



À

PREFEITURA MUNICIPAL DE PITIMBU
CONCORRÊNCIA ELETRÔNICA Nº 002/2025
PROCESSO ADM. 2025.02.008

Senhor(a) Presidente(a) da Coordenadoria de Licitações e Contratos,

A empresa **A2 ENGENHARIA LTDA**, pessoa jurídica de direito privado, regularmente inscrita no CNPJ/MF sob o nº 54.951.803/0001-50, com sede na AV BERNARDO VIEIRA DE MELO, nº 1730, CS 001, CXPST 887, PIEDADE, JABOATÃO DOS GUARARAPES-PE, CEP: 54.410-010, tendo examinado minuciosamente as normas específicas do Edital da **CONCORRÊNCIA ELETRÔNICA Nº 002/2025 E PROCESSO ADM. 2025.02.008**, mediante execução indireta sob o regime de empreitada por preço global, com critério de julgamento, **MENOR PREÇO**, de acordo com a nos termos da lei nº 14.133/2021, dalei complementar nº 123/2006, e decretos municipais nº103 e107/2024 e das exigências estabelecidas neste edital, onde o objeto da presente licitação é **CONTRATAÇÃO DE EMPRESA ESPECIALIZADA PARA EXECUTAR OBRA CIVIL PÚBLICA NA CONSTRUÇÃO DO ESPAÇO DE SOCIALIZAÇÃO PRAÇA BECO DA LAGOSTA RUA DO JANGADEIRO S/N, CENTRO DE PITIMBU**, conforme as especificações constantes do Projeto Básico anexo ao Edital, e após tomar conhecimento de todas as condições lá estabelecidas, **DECLARA** expressamente que:

1. Propomos prestar, sob nossa integral responsabilidade, os CONTRATAÇÃO DE EMPRESA ESPECIALIZADA PARA EXECUTAR OBRA CIVIL PÚBLICA NA CONSTRUÇÃO DO ESPAÇO DE SOCIALIZAÇÃO PRAÇA BECO DA LAGOSTA RUA DO JANGADEIRO S/N, CENTRO DE PITIMBU, objeto do referido Edital, cujo valor ofertado globalmente é:

a) Valor total da proposta: R\$ 304.899,99 (trezentos e quatro mil, oitocentos e noventa e nove reais e noventa e nove centavos).

2. Nos preços propostos, estão incluídos todos os impostos, taxas, seguros, materiais, ferramentas, bem como todas as despesas e obrigações relativas a salários, assistência médica, compromissos fiscais, equipamentos de segurança, individual e coletivo, Bonificações e Despesas Indiretas - BDI, e tudo o mais que for necessário à completa execução do objeto contratual.

3. Declaramos conhecer a legislação de regência desta licitação e que os componentes serão fornecidos de acordo com as condições estabelecidas neste Edital, o que conhecemos e aceitamos em todos os seus termos, inclusive quanto ao pagamento e outros.



4. Esta proposta é válida por **90 (noventa) dias**, a contar da data estabelecida para a sua apresentação.

5. Os serviços serão disponibilizados após o recebimento da autorização de início dos serviços.

6. Os pagamentos deverão ser creditados:

- Conta Corrente N°: **3749**;
- Agência N°: **13.005137-7**;
- Banco N°: **033 – Santander (Brasil) S.A**

7. O responsável pela assinatura do Contrato, é o Sr. **ANDERSSON CARDOSO ARAÚJO MONTEIRO**, CPF n.º 090.278.164-25, domiciliado no endereço AV. Antonio Cabral de Souza, N° 350 – Bloco N° 20, Apartamento N° 101, Paulista/PE.

8. Os contatos poderão ser efetuados através dos seguintes dados:

- **Telefones para contato:**

- (81) 98831-3391;
- (81) 98881-3415;
- (81) 98274-8691;

Observação: todos os contatos tem acesso ao aplicativo Whatsapp.

- **Email:**

- corporativo@a2engenhari ltda.com

Jaboatão dos Guararapes, 01 de abril de 2025.

**ANDERSSON
CARDOSO ARAUJO
MONTEIRO:090278164
25**

Assinado digitalmente por ANDERSSON CARDOSO ARAUJO
MONTEIRO:09027816425
ND: C=BR, O=ICP-Brasil, OU=Secretaria da Receita Federal do
Brasil - RFB, OU=RFB e-CPF A1, OU=AC ONLINE RFB v5, OU=AR
ONLINE NORDESTE CERTIFICADORA, OU=Videoconferencia,
OU=38016084000124, CN=ANDERSSON CARDOSO ARAUJO
MONTEIRO:09027816425
Razão: Eu sou o autor deste documento
Localização:
Data: 2025.04.01 11:51:04-03'00'
Foxit PDF Reader Versão: 2024.4.0

**ANDERSSON CARDOSO ARAÚJO MONTEIRO
DIRETOR / RESPONSÁVEL TÉCNICO**



OBRA
CONTRATAÇÃO DE EMPRESA ESPECIALIZADA PARA EXECUTAR OBRA CIVIL PÚBLICA NA CONSTRUÇÃO DO ESPAÇO DE SOCIALIZAÇÃO PRAÇA BECO DA LAGOSTA RUA DO JANGADEIRO S/N, CENTRO DE PITIMBU

Bancos
SINAPI - 05/2024 - Paraíba
SBC - 08/2024 - Paraíba
SICRO3 - 07/2024 - Paraíba
ORSE - 02/2024 - Sergipe
SEINFRA - 028 - Ceará
SICRO2 - 11/2016 -

B.D.I.
24,22%

Encargos Sociais
Desonerado: embutido nos preços unitário dos insumos de mão de obra, de acordo com as bases.

Orçamento Sintético

Item	Código	Banco	Descrição	Und	Quant.	Valor Unit	Valor Unit com BDI	Total	Peso (%)
1			ADMINISTRAÇÃO DA OBRA					9.217,82	3,02 %
1.1	90777	SINAPI	ENGENHEIRO CIVIL DE OBRA JUNIOR COM ENCARGOS COMPLEMENTARES	H	45,00	99,39	123,46	5.555,70	1,82 %
1.2	73847/003	SINAPI	ALUGUEL CONTAINER/SANIT C/2 VASOS/1 LAVAT/1 MIC/4 CHUV LARG= 2,20M COMPR=6,20M ALT=2,50M CHAPA ACO C/NERV TRAPEZ FORRO C/ ISOLAM TERMO/ACUSTICO CHASSIS REFORC PISO COMPEINS NAVAL INCL INST ELETR/HIDR EXCL TRANSP/CARGA/DESCARG	MES	4,00	737,03	915,53	3.662,12	1,20 %
2			SERVIÇOS PRELIMINARES					4.342,37	1,42 %
2.1	103689	SINAPI	FORNECIMENTO E INSTALAÇÃO DE PLACA DE OBRA COM CHAPA GALVANIZADA E ESTRUTURA DE MADEIRA. AF 03/2022 PS	m²	6,00	228,67	284,05	1.704,30	0,56 %
2.2	11386	ORSE	Entrada de energia elétrica trifásica demanda entre 0 e 15,2 kw - Rev 01	un	1,00	1.352,39	1.679,93	1.679,93	0,55 %
2.3	6086	ORSE	Ligação Predial de Água em Muro/Fachada Existente, com Fornecimento de Material, Inclusive Hidrômetro - Rev 03 10/2022	un	1,00	350,38	435,24	435,24	0,14 %
2.4	90781	SINAPI	TOPOGRAFO COM ENCARGOS COMPLEMENTARES	H	18,00	23,39	29,05	522,90	0,17 %
3			INFRAESTRUTURA - REGULARIZAÇÃO DO TERRENO					38.860,46	12,75 %
3.1	102487	SINAPI	CONCRETO CICLÓPICO FCK = 15MPA, 30% PEDRA DE MÃO EM VOLUME REAL, INCLUSIVE LANÇAMENTO. AF 05/2021	m³	18,34	405,90	504,20	9.247,02	3,03 %
3.4	00006077	SINAPI	ARGILA OU BARRO PARA ATERRO/REATERRO (RETIRADO NA JAZIDA, SEM TRANSPORTE)	m³	608,66	26,54	32,96	20.061,43	6,58 %
3.5	97914	SINAPI	TRANSPORTE COM CAMINHÃO BASCULANTE DE 6 M³, EM VIA URBANA PAVIMENTADA, DMT ATÉ 30 KM (UNIDADE: M3XKM). AF 07/2020	M3XKM	1295,70	2,09	2,59	3.355,86	1,10 %
3.6	96385	SINAPI	EXECUÇÃO E COMPACTAÇÃO DE ATERRO COM SOLO PREDOMINANTEMENTE ARGILOSO - EXCLUSIVE SOLO, ESCAVAÇÃO, CARGA E TRANSPORTE. AF 11/2019	m³	608,66	8,20	10,18	6.196,15	2,03 %
4			PAVIMENTAÇÃO					92.058,39	30,19 %
4.3	92397	SINAPI	EXECUÇÃO DE PAVIMENTO EM PISO INTERTRAVADO, COM BLOCO RETANGULAR COR NATURAL DE 20 X 10 CM, ESPESSURA 6 CM. AF 10/2022	m²	290,48	43,58	54,13	15.723,68	5,16 %
4.4	92398	SINAPI	EXECUÇÃO DE PAVIMENTO EM PISO INTERTRAVADO, COM BLOCO RETANGULAR COR NATURAL DE 20 X 10 CM, ESPESSURA 8 CM. AF 10/2022	m²	256,00	54,34	67,50	17.280,00	5,67 %
4.5	93680	SINAPI	EXECUÇÃO DE PAVIMENTO EM PISO INTERTRAVADO, COM BLOCO RETANGULAR COLORIDO DE 20 X 10 CM, ESPESSURA 6 CM. AF 10/2022	m²	250,47	49,09	60,97	15.271,15	5,01 %
4.6	93680	SINAPI	EXECUÇÃO DE PAVIMENTO EM PISO INTERTRAVADO, COM BLOCO RETANGULAR COLORIDO DE 20 X 10 CM, ESPESSURA 6 CM. AF 10/2022	m²	697,61	49,09	60,97	42.533,28	13,95 %
4.7	105004	SINAPI	RAMPA DE ACESSIBILIDADE EM CONCRETO MOLDADO IN LOCO, EM CALÇADA NOVA COM LARGURA MENOR À 3,00 M, FCK 25MPA, COM PISO PODOTÁTIL. AF 03/2024	m²	12,00	83,88	104,19	1.250,28	0,41 %
5			ILUMINAÇÃO EXTERNA					35.111,62	11,52 %
5.1	00012366	SINAPI	POSTE DE CONCRETO ARMADO DE SECAO CIRCULAR, EXTENSAO DE 10,00 M, RESISTENCIA DE 150 A 200 DAN, TIPO C-14	UN	6,00	736,20	914,50	5.487,00	1,80 %
5.2	100606	SINAPI	ASSENTAMENTO DE POSTE DE CONCRETO COM COMPRIMENTO NOMINAL DE 10 M, CARGA NOMINAL DE 1000 DAN, ENGASTAMENTO BASE CONCRETADA COM 1 M DE CONCRETO E 0,6 M DE SOLO (NÃO INCLUI FORNECIMENTO). AF 11/2019	UN	6,00	1.102,46	1.369,47	8.216,82	2,69 %
5.3	101659	SINAPI	LUMINARIA DE LED PARA ILUMINAÇÃO PÚBLICA, DE 181 W ATÉ 239 W - FORNECIMENTO E INSTALAÇÃO. AF 08/2020	UN	12,00	401,95	499,30	5.991,60	1,97 %
5.4	101632	SINAPI	RELÉ FOTOELÉTRICO PARA COMANDO DE ILUMINAÇÃO EXTERNA 1000 W - FORNECIMENTO E INSTALAÇÃO. AF 08/2020	UN	6,00	26,98	33,51	201,06	0,07 %
5.5	96985	SINAPI	HASTE DE ATERRAMENTO, DIÂMETRO 5/8", COM 3 METROS - FORNECIMENTO E INSTALAÇÃO. AF 08/2023	UN	10,00	62,47	77,60	776,00	0,25 %
5.6	98111	SINAPI	CAIXA DE INSPEÇÃO PARA ATERRAMENTO, CIRCULAR, EM POLIETILENO, DIÂMETRO INTERNO = 0,3 M. AF 12/2020	UN	10,00	39,41	48,95	489,50	0,16 %
5.7	91928	SINAPI	CABO DE COBRE FLEXIVEL ISOLADO, 4 MM², ANTI-CHAMA 450/750 V, PARA CIRCUITOS TERMINAIS - FORNECIMENTO E INSTALAÇÃO. AF 03/2023	M	227,03	4,77	5,92	1.344,01	0,44 %
5.8	91926	SINAPI	CABO DE COBRE FLEXIVEL ISOLADO, 2,5 MM², ANTI-CHAMA 450/750 V, PARA CIRCUITOS TERMINAIS - FORNECIMENTO E INSTALAÇÃO. AF 03/2023	M	150,00	3,10	3,85	577,50	0,19 %
5.10	91843	SINAPI	ELETRODUTO FLEXIVEL CORRUGADO REFORÇADO, PVC, DN 20 MM (1/2"), PARA CIRCUITOS TERMINAIS, INSTALADO EM LAJE - FORNECIMENTO E INSTALAÇÃO. AF 03/2023	M	110,01	4,64	5,76	633,65	0,21 %
5.11	6386	ORSE	Caixa de passagem cpt-060 (40x40x80cm)	un	6,00	255,80	317,75	1.906,50	0,63 %
5.12	101875	SINAPI	QUADRO DE DISTRIBUIÇÃO DE ENERGIA EM CHAPA DE AÇO GALVANIZADO, DE EMBUTIR, COM BARRAMENTO TRIFÁSICO, PARA 12 DISJUNTORES DIN 100A - FORNECIMENTO E INSTALAÇÃO. AF 10/2020	UN	1,00	238,58	296,36	296,36	0,10 %
5.14	93655	SINAPI	DISJUNTOR MONOPOLAR TIPO DIN, CORRENTE NOMINAL DE 20A - FORNECIMENTO E INSTALAÇÃO. AF 10/2020	UN	9,00	9,18	11,40	102,60	0,03 %
5.15	93672	SINAPI	DISJUNTOR TRIPOLAR TIPO DIN, CORRENTE NOMINAL DE 40A - FORNECIMENTO E INSTALAÇÃO. AF 10/2020	UN	2,00	59,35	73,72	147,44	0,05 %
5.16	10362	ORSE	Poste decorativo com 02 pétalas, em aço galvanizado com difusor em vidro transparente temperado, ref. PT-301/2, da Aladin ou similar, com 3,00m, inclusive lâmpada vapor metálico de 150W	un	5,00	779,36	968,12	4.840,60	1,59 %
5.17	83420	SINAPI	CABO DE COBRE ISOLAMENTO TERMOPLASTICO 0,6/1KV 10MM2 ANTI-CHAMA - FORNECIMENTO E INSTALAÇÃO	M	152,00	9,97	12,38	1.881,76	0,62 %
5.18	97667	SINAPI	ELETRODUTO FLEXIVEL CORRUGADO, PEAD, DN 50 (1 1/2"), PARA REDE ENTERRADA DE DISTRIBUIÇÃO DE ENERGIA ELÉTRICA - FORNECIMENTO E INSTALAÇÃO. AF 12/2021	M	63,00	7,43	9,22	580,86	0,19 %
5.19	101636	SINAPI	BRAÇO PARA ILUMINAÇÃO PÚBLICA, EM TUBO DE AÇO GALVANIZADO, COMPRIMENTO DE 1,50 M, PARA FIXAÇÃO EM POSTE DE CONCRETO - FORNECIMENTO E INSTALAÇÃO. AF 08/2020	UN	12,00	109,91	136,53	1.638,36	0,54 %
6			CONSTRUÇÃO DOS BANHEIROS					50.123,51	16,44 %
6.1			FUNDAÇÃO / CONSTRUÇÃO					36.884,52	12,10 %
6.1.1	93358	SINAPI	ESCAVAÇÃO MANUAL DE VALA COM PROFUNDIDADE MENOR OU IGUAL A 1,30 M. AF 02/2021	m³	8,75	62,62	77,78	680,57	0,22 %
6.1.2	103800	SINAPI	PEDRA ARGAMASSADA COM CIMENTO E AREIA 1:3, 40% DE ARGAMASSA EM VOLUME - AREIA E PEDRA DE MÃO COMERCIAIS - FORNECIMENTO E ASSENTAMENTO. AF 08/2022	m³	8,75	356,16	442,42	3.871,17	1,27 %
6.1.3	96619	SINAPI	LASTRO DE CONCRETO MAGRO, APLICADO EM BLOCOS DE COROAMENTO OU SAPATAS, ESPESSURA DE 5 CM. AF 01/2024	m²	0,88	27,39	34,02	29,93	0,01 %
6.1.4	101166	SINAPI	ALVENARIA DE EMBASAMENTO COM BLOCO ESTRUTURAL DE CERÂMICA, DE 14X19X29CM E ARGAMASSA DE ASSENTAMENTO COM PREPARO EM BETONEIRA. AF 05/2020	m³	4,00	457,05	567,74	2.270,96	0,74 %
6.1.5	92419	SINAPI	MONTAGEM E DESMONTAGEM DE FÓRMA DE PILARES RETANGULARES E ESTRUTURAS SIMILARES, PÉ-DIREITO SIMPLES, EM CHAPA DE MADEIRA COMPENSADA RESINADA, 4 UTILIZAÇÕES. AF 09/2020	m²	3,10	61,28	76,12	235,97	0,08 %



OBRA
CONTRATAÇÃO DE EMPRESA ESPECIALIZADA PARA EXECUTAR OBRA CIVIL PÚBLICA NA CONSTRUÇÃO DO ESPAÇO DE SOCIALIZAÇÃO PRAÇA BECO DA LAGOSTA RUA DO JANGADEIRO S/N, CENTRO DE PITIMBU

Bancos
SINAPI - 05/2024 - Paraíba
SBC - 08/2024 - Paraíba
SICRO3 - 07/2024 - Paraíba
ORSE - 02/2024 - Sergipe
SEINFRA - 028 - Ceará
SICRO2 - 11/2016 -

B.D.I.
24,22%

Encargos Sociais
Desonerado: embutido nos preços unitário dos insumos de mão de obra, de acordo com as bases.

Orçamento Sintético

Item	Código	Banco	Descrição	Und	Quant.	Valor Unit	Valor Unit com BDI	Total	Peso (%)
6.1.6	98557	SINAPI	IMPERMEABILIZAÇÃO DE SUPERFÍCIE COM EMULSÃO ASFÁLTICA, 2 DEMÃOS. AF 09/2023	m²	4,84	35,40	43,97	212,81	0,07 %
6.1.7	94966	SINAPI	CONCRETO FCK = 30MPA, TRAÇO 1:2,1:2,5 (EM MASSA SECA DE CIMENTO/ AREIA MÉDIA/ BRITA 1) - PREPARO MECÂNICO COM BETONEIRA 400 L. AF 05/2021	m³	3,05	346,97	431,00	1.314,55	0,43 %
6.1.8	103670	SINAPI	LANÇAMENTO COM USO DE BALDES, ADENSAMENTO E ACABAMENTO DE CONCRETO EM ESTRUTURAS. AF 02/2022	m³	3,05	217,55	270,24	824,23	0,27 %
6.1.9	93205	SINAPI	CINTA DE AMARRAÇÃO DE ALVENARIA MOLDADA IN LOCO COM UTILIZAÇÃO DE BLOCOS CANALETA, ESPESSURA DE *20* CM. AF 03/2024	M	35,00	41,22	51,20	1.792,00	0,59 %
6.1.10	103328	SINAPI	ALVENARIA DE VEDAÇÃO DE BLOCOS CERÂMICOS FURADOS NA HORIZONTAL DE 9X19X19 CM (ESPESSURA 9 CM) E ARGAMASSA DE ASSENTAMENTO COM PREPARO EM BETONEIRA. AF 12/2021	m²	171,00	63,77	79,21	13.544,91	4,44 %
6.1.11	93184	SINAPI	VERGA PRÉ-MOLDADA COM ATÉ 1,5 M DE VÃO, ESPESSURA DE *20* CM. AF 03/2024	M	10,50	18,92	23,50	246,75	0,08 %
6.1.11	87879	SINAPI	CHAPISCO APLICADO EM ALVENARIAS E ESTRUTURAS DE CONCRETO INTERNAS, COM COLHER DE PEDREIRO. ARGAMASSA TRAÇO 1:3 COM PREPARO EM BETONEIRA 400L. AF 10/2022	m²	298,00	3,07	3,81	1.135,38	0,37 %
6.1.12	93194	SINAPI	CONTRAVERGA PRÉ-MOLDADA, ESPESSURA DE *20* CM. AF 03/2024	M	4,00	18,45	22,91	91,64	0,03 %
6.1.12	87529	SINAPI	MASSA ÚNICA, EM ARGAMASSA TRAÇO 1:2:8. PREPARO MECÂNICO, APLICADA MANUALMENTE EM PAREDES INTERNAS DE AMBIENTES COM ÁREA ENTRE 5M² E 10M². E = 17,5MM, COM TALISCAS. AF 03/2024	m²	298,00	25,24	31,35	9.342,30	3,06 %
6.1.13	92762	SINAPI	ARMAÇÃO DE PILAR OU VIGA DE ESTRUTURA CONVENCIONAL DE CONCRETO ARMADO UTILIZANDO AÇO CA-50 DE 10,0 MM - MONTAGEM. AF 06/2022	KG	78,00	7,50	9,31	726,18	0,24 %
6.1.13	96543	SINAPI	ARMAÇÃO DE BLOCO UTILIZANDO AÇO CA-60 DE 5 MM - MONTAGEM. AF 01/2024	KG	32,50	14,00	17,39	565,17	0,19 %
6.1.14			PINTURA					13.238,99	4,34 %
6.1.14	104627	SINAPI	APLICAÇÃO MANUAL DE GESSO DESEMPENADO (SEM TALISCAS) EM TETO DE AMBIENTES COM PAREDES EM PÉ DIREITO DUPLO E ÁREA MAIOR QUE 10M². ESPESSURA DE 0,5CM. AF 03/2023	m²	38,70	13,72	17,04	659,44	0,22 %
6.1.14	87745	SINAPI	CONTRAPISO EM ARGAMASSA TRAÇO 1:4 (CIMENTO E AREIA), PREPARO MECÂNICO COM BETONEIRA 400 L, APLICADO EM ÁREAS MOLHADAS SOBRE LAJE, ADERIDO, ACABAMENTO NÃO REFORÇADO, ESPESSURA 3CM. AF 07/2021	m²	38,70	36,51	45,35	1.755,04	0,58 %
6.1.14.1	88484	SINAPI	FUNDO SELADOR ACRÍLICO, APLICAÇÃO MANUAL EM TETO, UMA DEMÃO. AF 04/2023	m²	38,70	3,65	4,53	175,31	0,06 %
6.1.14.2	88485	SINAPI	FUNDO SELADOR ACRÍLICO, APLICAÇÃO MANUAL EM PAREDE, UMA DEMÃO. AF 04/2023	m²	298,00	2,95	3,66	1.090,68	0,36 %
6.1.14.3	88497	SINAPI	EMASSAMENTO COM MASSA LÁTEX, APLICAÇÃO EM PAREDE, DUAS DEMÃOS, LIXAMENTO MANUAL. AF 04/2023	m²	171,00	12,64	15,70	2.684,70	0,88 %
6.1.14.4	88488	SINAPI	PINTURA LÁTEX ACRÍLICA PREMIUM, APLICAÇÃO MANUAL EM TETO, DUAS DEMÃOS. AF 04/2023	m²	298,00	10,43	12,95	3.859,10	1,27 %
6.1.14.5	95305	SINAPI	TEXTURA ACRÍLICA, APLICAÇÃO MANUAL EM PAREDE, UMA DEMÃO. AF 04/2023	m²	62,50	9,14	11,35	709,37	0,23 %
6.1.15	87250	SINAPI	REVESTIMENTO CERÂMICO PARA PISO COM PLACAS TIPO ESMALTADA EXTRA DE DIMENSÕES 45X45 CM APLICADA EM AMBIENTES DE ÁREA ENTRE 5 M2 E 10 M2. AF 02/2023 PE	m²	38,70	47,96	59,57	2.305,35	0,76 %
7			SERVIÇOS DIVERSOS					39.632,39	13,00 %
7.1	11935	ORSE	Corrimão Central em tubo ferro galvanizado, superior alt=1,10m, barras intermediárias alt=0,92m e 0,70m de cada lado, diam= 1.1/2" inclusive as verticais de apoio.	m	9,00	174,28	216,49	1.948,41	0,64 %
7.1	12111	ORSE	Mesa em concreto armado polido (c=1,60, l=0,80 e h=0,75mm), 2 bancos em concreto armado (c=1,40, l=0,40 e h=0,40mm), com pintura acrílica.	Un	10,00	972,12	1.207,56	12.075,60	3,96 %
7.1	2411	ORSE	Banco com encosto, compr=1,50m, largura=30cm, pé de ferro fundido e com 10 réguas de madeira, inclusive pintura	un	10,00	781,56	970,85	9.708,50	3,18 %
7.2	98504	SINAPI	PLANTIO DE GRAMA BATATAIS EM PLACAS. AF 05/2018	m²	12,00	11,74	14,58	174,96	0,06 %
7.3	98516	SINAPI	PLANTIO DE PALMEIRA COM ALTURA DE MUDE MENOR OU IGUAL A 2,00 M. AF 05/2018	UN	6,00	264,98	329,15	1.974,90	0,65 %
7.4	9367	ORSE	Conjunto com 03 lixeiras em fibra de vidro, com capacidade 20l cada, com tampa vai e vem	un	6,00	286,42	355,79	2.134,74	0,70 %
7.6	98522	SINAPI	ALAMBRADO EM MOURÕES DE CONCRETO, COM TELA DE ARAME GALVANIZADO (INCLUSIVE MURETA EM CONCRETO). AF 05/2018	M	58,41	107,66	133,73	7.811,16	2,56 %
7.7	2450	ORSE	Limpeza geral	m²	1521,65	2,02	2,50	3.804,12	1,25 %
8			INSTALAÇÃO ELÉTRICA					2.554,48	0,84 %
8.1	103782	SINAPI	LUMINÁRIA TIPO PLAFON CIRCULAR, DE SOBREPOR, COM LED DE 12/13 W - FORNECIMENTO E INSTALAÇÃO. AF 03/2022	UN	8,00	21,87	27,16	217,28	0,07 %
8.1.1	91924	SINAPI	CABO DE COBRE FLEXÍVEL ISOLADO, 1,5 MM², ANTI-CHAMA 450/750 V, PARA CIRCUITOS TERMINAIS - FORNECIMENTO E INSTALAÇÃO. AF 03/2023	M	83,00	2,13	2,64	219,12	0,07 %
8.2	91834	SINAPI	ELETRODUTO FLEXÍVEL CORRUGADO, PVC, DN 25 MM (3/4"), PARA CIRCUITOS TERMINAIS, INSTALADO EM FORRO - FORNECIMENTO E INSTALAÇÃO. AF 03/2023 PA	M	26,00	12,96	16,09	418,34	0,14 %
8.3	97595	SINAPI	SENSOR DE PRESENÇA COM FOTOCÉLULA, FIXAÇÃO EM PAREDE - FORNECIMENTO E INSTALAÇÃO. AF 02/2020	UN	4,00	73,75	91,61	366,44	0,12 %
8.4	91926	SINAPI	CABO DE COBRE FLEXÍVEL ISOLADO, 2,5 MM², ANTI-CHAMA 450/750 V, PARA CIRCUITOS TERMINAIS - FORNECIMENTO E INSTALAÇÃO. AF 03/2023	M	46,00	3,10	3,85	177,10	0,06 %
8.5	97607	SINAPI	LUMINÁRIA ARANDELA TIPO TARTARUGA, DE SOBREPOR, COM 1 LÂMPADA LED DE 6 W, SEM REATOR - FORNECIMENTO E INSTALAÇÃO. AF 02/2020	UN	10,00	78,25	97,20	972,00	0,32 %
8.6	91941	SINAPI	CAIXA RETANGULAR 4" X 2" BAIXA (0,30 M DO PISO), PVC, INSTALADA EM PAREDE - FORNECIMENTO E INSTALAÇÃO. AF 03/2023	UN	20,00	7,42	9,21	184,20	0,06 %
9			COBERTA					9.637,48	3,16 %
9.2	92543	SINAPI	TRAMA DE MADEIRA COMPOSTA POR TERÇAS PARA TELHADOS DE ATÉ 2 ÁGUAS PARA TELHA ONDULADA DE FIBROCIMENTO, METÁLICA, PLÁSTICA OU TERMOACÚSTICA, INCLUSO TRANSPORTE VERTICAL. AF 07/2019	m²	38,70	14,02	17,41	673,76	0,22 %
9.3	94210	SINAPI	TELHAMENTO COM TELHA ONDULADA DE FIBROCIMENTO E = 6 MM, COM RECOBRIMENTO LATERAL DE 1 1/4 DE ONDA PARA TELHADO COM INCLINAÇÃO MÁXIMA DE 10°, COM ATÉ 2 ÁGUAS, INCLUSO IÇAMENTO. AF 07/2019	m²	38,70	41,93	52,08	2.015,49	0,66 %
9.4	94228	SINAPI	CALHA EM CHAPA DE AÇO GALVANIZADO NÚMERO 24, DESENVOLVIMENTO DE 50 CM, INCLUSO TRANSPORTE VERTICAL. AF 07/2019	M	8,60	54,22	67,35	579,21	0,19 %
9.5	304	ORSE	Rufo de concreto armado fck=20mpa l=30cm e h=5cm	m	17,60	30,99	38,49	677,42	0,22 %



OBRA
CONTRATAÇÃO DE EMPRESA ESPECIALIZADA PARA EXECUTAR OBRA CIVIL PÚBLICA NA CONSTRUÇÃO DO ESPAÇO DE SOCIALIZAÇÃO PRAÇA BECO DA LAGOSTA RUA DO JANGADEIRO S/N, CENTRO DE PITIMBU

Bancos
SINAPI - 05/2024 - Paraíba
SBC - 08/2024 - Paraíba
SICRO3 - 07/2024 - Paraíba
ORSE - 02/2024 - Sergipe
SEINFRA - 028 - Ceará
SICRO2 - 11/2016 -

B.D.I.
24,22%

Encargos Sociais
Desonerado: embutido nos preços unitário dos insumos de mão de obra, de acordo com as bases.

Orçamento Sintético

Item	Código	Banco	Descrição	Und	Quant.	Valor Unit	Valor Unit com BDI	Total	Peso (%)
9.6	101964	SINAPI	LAJE PRÉ-MOLDADA UNIDIRECIONAL, BIAPOIADA, PARA FORRO, ENCHIMENTO EM CERÂMICA, VIGOTA CONVENCIONAL, ALTURA TOTAL DA LAJE (ENCHIMENTO+CAPA) = (8+3). AF 11/2020 PA	m²	38,70	118,40	147,07	5.691,60	1,87 %
10			ESQUADRIAS					5.378,97	1,76 %
10.1	91341	SINAPI	PORTA EM ALUMÍNIO DE ABRIR TIPO VENEZIANA COM GUARNIÇÃO, FIXAÇÃO COM PARAFUSOS - FORNECIMENTO E INSTALAÇÃO. AF 12/2019	m²	7,44	484,06	601,29	4.473,59	1,47 %
10.2	94569	SINAPI	JANELA DE ALUMÍNIO TIPO MAXIM-AR, COM VIDROS, BATENTE E FERRAGENS. EXCLUSIVE ALIZAR, ACABAMENTO E CONTRAMARCO. FORNECIMENTO E INSTALAÇÃO. AF 12/2019	m²	1,50	485,91	603,59	905,38	0,30 %
11			HIDROSANITÁRIO					17.982,50	5,90 %
11.1	100863	SINAPI	BARRA DE APOIO EM "L", EM AÇO INOX POLIDO 70 X 70 CM, FIXADA NA PAREDE - FORNECIMENTO E INSTALAÇÃO. AF 01/2020	UN	4,00	452,70	562,34	2.249,36	0,74 %
11.1	95469	SINAPI	VASO SANITARIO SIFONADO CONVENCIONAL COM LOUÇA BRANCA - FORNECIMENTO E INSTALAÇÃO. AF 01/2020	UN	5,00	213,06	264,66	1.323,30	0,43 %
11.2	100858	SINAPI	MICTÓRIO SIFONADO LOUÇA BRANCA - PADRÃO MÉDIO - FORNECIMENTO E INSTALAÇÃO. AF 01/2020	UN	1,00	531,66	660,42	660,42	0,22 %
11.10	86939	SINAPI	LAVATÓRIO LOUÇA BRANCA COM COLUNA, *44 X 35,5* CM, PADRÃO POPULAR, INCLUSO SIFÃO FLEXÍVEL EM PVC, VÁLVULA E ENGATE FLEXÍVEL 30CM EM PLÁSTICO E COM TORNEIRA CROMADA PADRÃO POPULAR - FORNECIMENTO E INSTALAÇÃO. AF 01/2020	UN	2,00	300,83	373,69	747,38	0,25 %
11.11	12291	ORSE	Lavatório com bancada em granito cinza andorinha, e = 2cm, dim 1,30x0,60, com 02 cubas de embutir de louça, sifão cromado, válvula cromada, torneira cromada, inclusive rodopia 10 cm, assentada	un	1,00	1.321,21	1.641,20	1.641,20	0,54 %
11.12	102623	SINAPI	CAIXA D'ÁGUA EM POLIETILENO, 1000 LITROS (INCLUSOS TUBOS, CONEXÕES E TORNEIRA DE BÓIA) - FORNECIMENTO E INSTALAÇÃO. AF 06/2021	UN	1,00	597,62	742,36	742,36	0,24 %
11.19	104660	SINAPI	CONJUNTO DE PONTOS HIDRÁULICOS DE ÁGUA FRIA PARA BANHEIRO (RAMAL/SUB-RAMAL E DISTRIBUIÇÃO) EM PVC, COM TUBOS, CONEXÕES, REGISTROS, CORTES E FIXAÇÕES EM PRÉDIO COM TUBULAÇÕES EMBUTIDAS COM RASGO. AF 05/2023	UN	4,00	965,82	1.199,74	4.798,96	1,57 %
11.20	104676	SINAPI	CONJUNTO DE PONTOS DE COLETA DE ESGOTO PARA BANHEIRO (RAMAL DE ESGOTO SANITÁRIO), EM PVC SÉRIE NORMAL, COM TUBOS, CONEXÕES, RALOS, CAIXAS SIFONADAS, CORTES E FIXAÇÕES EM PRÉDIO COM PRUMADA DE DESCIDA DE ESGOTO DENTRO DO BANHEIRO. AF 05/2023 PA	UN	6,00	281,88	350,15	2.100,90	0,69 %
11.21	74197/001	SINAPI	FOSSA SEPTICA EM ALVENARIA DE TIJOLO CERAMICO MACICO DIMENSOES EXTERNAS 1,90X1,10X1,40M, 1.500 LITROS, REVESTIDA INTERNAMENTE COM BARRA LISA, COM TAMPA EM CONCRETO ARMADO COM ESPESSURA 8CM	UN	2,00	1.496,79	1.859,31	3.718,62	1,22 %
							Total sem BDI		245.496,51
							Total do BDI		59.403,48
							Total Geral		304.899,99
VALOR POR EXTENSO			TREZENTOS E QUATRO MIL, OITOCENTOS E NOVENTA E NOVE REAIS E NOVENTA E NOVE CENTAVOS						



Obra
 CONTRATAÇÃO DE EMPRESA ESPECIALIZADA PARA EXECUTAR OBRA
 CIVIL PÚBLICA NA CONSTRUÇÃO DO ESPAÇO DE SOCIALIZAÇÃO PRAÇA
 BECO DA LAGOSTA RUA DO JANGADEIRO S/N, CENTRO DE PITIMBU

Bancos
 SINAPI - 05/2024 -
 Paraíba
 SBC - 08/2024 - Paraíba
 SICRO3 - 07/2024 -
 Paraíba
 ORSE - 02/2024 - Sergipe
 SEINFRA - 028 - Ceará
 SICRO2 - 11/2016 -
 Paraíba


B.D.I.
 24,22%


Encargos Sociais
 Desonerado: embutido nos
 preços unitário dos insumos
 de mão de obra, de acordo
 com as bases.


Cronograma Físico e Financeiro


Item	Descrição	Total Por Etapa	30 DIAS	60 DIAS	90 DIAS	120 DIAS
1	ADMINISTRAÇÃO DA OBRA	100,00%	25,00%	25,00%	25,00%	25,00%
		9.217.82	2.304.46	2.304.46	2.304.46	2.304.46
2	SERVIÇOS PRELIMINARES	100,00%	50,00%	50,00%		
		4.342.37	2.171.19	2.171.19		
3	INFRAESTRUTURA- REGULARIZAÇÃO DO TERRENO	100,00%	30,00%	30,00%	40,00%	
		38.860.46	11.658.14	11.658.14	15.544.18	
4	PAVIMENTAÇÃO	100,00%		30,00%	30,00%	40,00%
		92.058.39		27.617.52	27.617.52	36.823.36
5	ILUMINAÇÃO EXTERNA	100,00%		30,00%	40,00%	30,00%
		35.111.62		10.533.49	14.044.64	10.533.49
6	CONSTRUÇÃO DOS BANHEIROS	100,00%		30,00%	30,00%	40,00%
		50.123.51		15.037.05	15.037.05	20.049.40
7	SERVIÇOS DIVERSOS	100,00%			50,00%	50,00%
		39.632.39			19.816.20	19.816.20
8	INSTALAÇÃO ELÉTRICA	100,00%			50,00%	50,00%
		2.554.48			1.277.24	1.277.24
9	COBERTA	100,00%			30,00%	70,00%
		9.637.48			2.891.24	6.746.24
10	ESQUADRIAS	100,00%			50,00%	50,00%
		5.378.97			2.689.49	2.689.49
11	HIDROSANITÁRIO	100,00%			50,00%	50,00%
		17.982.50			8.991.25	8.991.25
Porcentagem			5,29%	22,74%	36,15%	35,83%
Custo			16.133,77	69.321,84	110.213,26	109.231,12
Porcentagem Acumulado			5,29%	28,03%	64,17%	100,00%
Custo Acumulado			16.133,77	85.455,61	195.668,87	304.899,99


OBRA				Bancos	B.D.I.	Encargos Sociais				
 CONTRATAÇÃO DE EMPRESA ESPECIALIZADA PARA EXECUTAR OBRA CIVIL PÚBLICA NA CONSTRUÇÃO DO ESPAÇO DE SOCIALIZAÇÃO PRAÇA BECO DA LAGOSTA RUA DO JANGADEIRO S/N, CENTRO DE PITIMBU				SINAPI - 05/2024 - Paraíba SBC - 09/2024 - Paraíba SICRO3 - 07/2024 - Paraíba ORSE - 02/2024 - Sergipe SEINFRA - 028 - Ceará SICRO2 - 11/2016 - Paraíba	24,22%	Desonerado: embutido nos preços unitário dos insumos de mão de obra, de acordo com as bases.				
Composições Analíticas com Preço Unitário										
Composições Principais										
1.1	Código	Banco	Descrição	Tipo	Und	Quant.	Valor Unit	Total		
Composição	90777	SINAPI	ENGENHEIRO CIVIL DE OBRA JUNIOR COM ENCARGOS COMPLEMENTARES	SEDI - SERVIÇOS DIVERSOS	H	1,0000000	99,39	99,39		
Composição Auxiliar	95402	SINAPI	CURSO DE CAPACITAÇÃO PARA ENGENHEIRO CIVIL DE OBRA JÚNIOR (ENCARGOS COMPLEMENTARES) - HORISTA	SEDI - SERVIÇOS DIVERSOS	H	1,0000000	1,63	1,63		
Insumo	00002706	SINAPI	ENGENHEIRO CIVIL DE OBRA JUNIOR (HORISTA)	Mão de Obra	H	1,0000000	96,27	96,27		
Insumo	00037372	SINAPI	EXAMES - HORISTA (COLETADO CAIXA - ENCARGOS COMPLEMENTARES)	Material	H	1,0000000	0,95	0,95		
Insumo	00037373	SINAPI	SEGURO - HORISTA (COLETADO CAIXA - ENCARGOS COMPLEMENTARES)	Material	H	1,0000000	0,01	0,01		
Insumo	00043462	SINAPI	FERRAMENTAS - FAMILIA ENGENHEIRO CIVIL - HORISTA (ENCARGOS COMPLEMENTARES - COLETADO CAIXA)	Material	H	1,0000000	0,01	0,01		
Insumo	00043486	SINAPI	EPI - FAMILIA ENGENHEIRO CIVIL - HORISTA (ENCARGOS COMPLEMENTARES - COLETADO CAIXA)	Material	H	1,0000000	0,52	0,52		
					MO sem LS =>	97,90	LS =>	0,00	MO com LS =>	97,90
					Valor do BDI =>	24,07			Valor com BDI =>	123,46
1.2	Código	Banco	Descrição	Tipo	Und	Quant.	Valor Unit	Total		
Composição	73847/003	SINAPI	ALUGUEL CONTAINER/SANIT C/2 VASOS/1 LAVAT/1 MIC/4 CHUV LARG= 2,20M COMPR=6,20M ALT=2,50M CHAPA ACO C/NERV TRAPEZ FORRO C/ ISOLAM TERMO/ACUSTICO CHASSIS REFORC PISO COMPENS NAVAL INCL INST ELETR/HIDR EXCL TRANSP/CARGA/DESCARG	CANT - CANTEIRO DE OBRAS	MES	1,0000000	737,03	737,03		
Insumo	00007608	SINAPI	DUCHA / CHUVEIRO PLASTICO SIMPLES, 5", BRANCO, PARA ACOPLAR EM HASTE 1/2", AGUA FRIA	Material	UN	0,4000000	9,07	3,62		
Insumo	00010420	SINAPI	BACIA SANITARIA (VASO) CONVENCIONAL, DE LOUCA BRANCA, SIFAO APARENTE, SAIDA VERTICAL (SEM ASSENTO)	Material	UN	0,2000000	147,41	29,48		
Insumo	00010425	SINAPI	LAVATORIO DE LOUCA BRANCA, SUSPENSO (SEM COLUNA), DIMENSOES *40 X 30* CM	Material	UN	0,1000000	66,74	6,67		
Insumo	00010432	SINAPI	MICTORIO INDIVIDUAL, SIFONADO, DE LOUCA BRANCA, SEM COMPLEMENTOS	Material	UN	0,1000000	256,66	25,66		
Insumo	00010777	SINAPI	LOCACAO DE CONTAINER 2,30 X 4,30 M, ALT. 2,50 M, PARA SANITARIO, COM 3 BACIAS, 4 CHUVEIROS, 1 LAVATORIO E 1 MICTORIO (NAO INCLUI MOBILIZACAO/DESMOBILIZACAO)	Equipamento	MES	1,0000000	671,60	671,60		
					MO sem LS =>	0,00	LS =>	0,00	MO com LS =>	0,00
					Valor do BDI =>	178,50			Valor com BDI =>	915,53
2.1	Código	Banco	Descrição	Tipo	Und	Quant.	Valor Unit	Total		
Composição	103689	SINAPI	FORNECIMENTO E INSTALAÇÃO DE PLACA DE OBRA COM CHAPA GALVANIZADA E ESTRUTURA DE MADEIRA. AF_03/2022_PS	PAVI - PAVIMENTAÇÃO	m²	1,0000000	228,67	228,67		
Composição Auxiliar	102234	SINAPI	PINTURA IMUNIZANTE PARA MADEIRA, 2 DEMÃOS. AF_01/2021	PINT - PINTURAS	m²	0,5000000	18,05	9,02		
Composição Auxiliar	88262	SINAPI	CARPINTEIRO DE FORMAS COM ENCARGOS COMPLEMENTARES	SEDI - SERVIÇOS DIVERSOS	H	0,3729000	20,01	7,46		
Composição Auxiliar	88316	SINAPI	SERVENTE COM ENCARGOS COMPLEMENTARES	SEDI - SERVIÇOS DIVERSOS	H	1,1186000	15,83	17,70		
Insumo	00004509	SINAPI	SARRAFO *2,5 X 10* CM EM PINUS, MISTA OU EQUIVALENTE DA REGIAO - BRUTA	Material	M	3,2083000	5,10	16,36		
Insumo	00004813	SINAPI	PLACA DE OBRA (PARA CONSTRUCAO CIVIL) EM CHAPA GALVANIZADA *N. 22*, ADESIVADA, DE *2,4 X 1,2* M (SEM POSTES PARA FIXACAO)	Material	m²	1,0000000	177,63	177,63		
Insumo	00005065	SINAPI	PREGO DE ACO POLIDO COM CABECA 10 X 10 (7/8 X 17)	Material	KG	0,0113000	27,50	0,31		
Insumo	00005069	SINAPI	PREGO DE ACO POLIDO COM CABECA 17 X 27 (2 1/2 X 11)	Material	KG	0,0132000	14,74	0,19		
					MO sem LS =>	23,58	LS =>	0,00	MO com LS =>	23,58
					Valor do BDI =>	55,38			Valor com BDI =>	284,05
2.2	Código	Banco	Descrição	Tipo	Und	Quant.	Valor Unit	Total		
Composição	11386	ORSE	Entrada de energia elétrica trifásica demanda entre 0 e 15,2 kw - Rev 01	Entrada em Baixa Tensão	un	1,0000000	1.352,39	1.352,39		
Composição Auxiliar	339	ORSE	Quadro de medição trifásica (acima de 10 kva) com caixa em noril	Entrada em Baixa Tensão	un	1,0000000	374,05	374,05		
Composição Auxiliar	353	ORSE	Eletroduto de pvc rígido roscável, diâm = 25mm (3/4")	Interligações até Quadro Geral - Eletrodutos e Conexões	m	1,5000000	10,49	15,73		
Composição Auxiliar	354	ORSE	Eletroduto de pvc rígido roscável, diâm = 32mm (1")	Interligações até Quadro Geral - Eletrodutos e Conexões	m	6,0000000	13,02	78,12		
Composição Auxiliar	363	ORSE	Curva para eletroduto de pvc rígido roscável, diâm = 32mm (1")	Interligações até Quadro Geral - Eletrodutos e Conexões	un	2,0000000	7,35	14,70		
Composição Auxiliar	372	ORSE	Luva para eletroduto de pvc rígido roscável, diâm = 32mm (1")	Interligações até Quadro Geral - Eletrodutos e Conexões	un	4,0000000	2,86	11,44		
Composição Auxiliar	681	ORSE	Conector para haste de aterramento 5/8" - fornecimento e assentamento - Rev 02 (10/2021)	Pontos de Suprimento de Telefone	un	1,0000000	4,57	4,57		
Composição Auxiliar	2892	ORSE	Fornecimento de isolador roldana de porcelana	Fornecimento de Materiais para Redes de Energia Elétrica e	un	1,0000000	1,42	1,42		
Composição Auxiliar	3249	ORSE	Poste auxiliar p/entrada energia, trifasico, em ferro galvanizado d=3" e h=6,0m, completo	Postes Tubulares de Ferro Galvanizado	un	1,0000000	373,56	373,56		
Composição Auxiliar	4005	ORSE	Cabo de cobre isolado EPR ou XLPE 6,0mm², 0,6/1kv / 90° C	Pontos de Suprimento de Energia Convencionais	M	25,0000000	8,43	210,75		
Composição Auxiliar	4429	ORSE	Caixa de inspeção 0,30 x 0,30 x 0,40m	Caixas de Passagem em alvenaria de tijolos macicos	un	1,0000000	125,73	125,73		
Composição Auxiliar	7925	ORSE	Terminal de compressão para cabo de 6 mm2 - fornecimento e instalação	Interligações até Quadro Geral - Fios e Cabos	un	5,0000000	1,91	9,55		
Composição Auxiliar	8001	ORSE	Disjuntor termomagnético tripolar 40 A, padrão DIN (Europeu - linha branca), curva C, 5KA	Fusíveis, Disjuntores e Chaves	un	1,0000000	87,01	87,01		
Composição Auxiliar	9379	ORSE	Haste cobreada copperweld p/aterramento d= 5/8" x 2,40m	Conversão InfoWOrca	un	1,0000000	31,97	31,97		
Composição Auxiliar	12370	ORSE	Cabo de cobre nú 10 mm2 - fornecimento e assentamento (10,85m/kg)	Pára-raios	kg	0,1840000	74,97	13,79		
					MO sem LS =>	503,92	LS =>	0,00	MO com LS =>	503,92
					Valor do BDI =>	327,54			Valor com BDI =>	1.679,93


OBRA		Bancos	B.D.I.	Encargos Sociais						
 CONTRATAÇÃO DE EMPRESA ESPECIALIZADA PARA EXECUTAR OBRA CIVIL PÚBLICA NA CONSTRUÇÃO DO ESPAÇO DE SOCIALIZAÇÃO PRAÇA BECO DA LAGOSTA RUA DO JANGADEIRO S/N, CENTRO DE PITIMBU		SINAPI - 05/2024 - Paraíba SBC - 09/2024 - Paraíba SICRO3 - 07/2024 - Paraíba ORSE - 02/2024 - Sergipe SEINFRA - 028 - Ceará SICRO2 - 11/2016 - Paraíba	24,22%	Desonerado: embutido nos preços unitário dos insumos de mão de obra, de acordo com as bases.						
Composições Analíticas com Preço Unitário										
Composições Principais										
2.3	Código	Banco	Descrição	Tipo	Und	Quant.	Valor Unit	Total		
Composição	6086	ORSE	Ligação Predial de Água em Muro/Fachada Existente, com Fornecimento de Material, Inclusive Hidrômetro - Rev 03_10/2022	Conversão InfoWOrca	un	1,0000000	350,38	350,38		
Composição Auxiliar	6	ORSE	Demolição de alvenaria de bloco cerâmico e=0,09m - revestida	Demolições / Remoções	m³	0,0200000	26,82	0,53		
Composição Auxiliar	26	ORSE	Coleta e carga manuais de entulho	Demolições / Remoções	m³	0,0200000	15,85	0,31		
Composição Auxiliar	76	ORSE	Reaterro manual de valas com espalhamento s/ compactação	Aterros / Reaterros / Compactações	m³	1,3200000	15,85	20,92		
Composição Auxiliar	2476	ORSE	Rasgos em alvenaria para passagem de tubulação diâm 1/2" a 1"	Execução de Rasgos em Alvenaria e Concretos para Passagem de Escavação Manual em Área Urbana	m	0,6000000	5,98	3,58		
Composição Auxiliar	2497	ORSE	Escavação manual de vala ou cava em material de 1ª categoria, profundidade até 1,50m	Escavação Manual em Área Urbana	m³	1,3200000	47,55	62,76		
Composição Auxiliar	10549	ORSE	Encargos Complementares - Servente	Provisórios	h	1,6700000	2,63	4,39		
Composição Auxiliar	10550	ORSE	Encargos Complementares - Pedreiro	Provisórios	h	1,0000000	2,53	2,53		
Composição Auxiliar	10554	ORSE	Encargos Complementares - Encanador	Provisórios	h	0,6700000	2,56	1,71		
Insumo	980	ORSE	Fita vedacao teflon larg= 1/2"	Material	m	20,0000000	0,16	3,20		
Insumo	1200	ORSE	Joelho 90° pvc rígido roscavel d= 1/2"	Material	un	5,0000000	1,18	5,90		
Insumo	1784	ORSE	Plug pvc rígido roscavel d= 1/2"	Material	un	1,0000000	0,44	0,44		
Insumo	2260	ORSE	Torneira plastica para jardins 1/2", HERC 1128 ou similar	Material	un	1,0000000	1,51	1,51		
Insumo	2360	ORSE	Uniao pvc rígido roscavel d= 1/2"	Material	un	1,0000000	4,52	4,52		
Insumo	5161	ORSE	Adaptador pead 20mm x 1/2"	Material	un	2,0000000	2,98	5,96		
Insumo	5207	ORSE	Caixa plástica para proteção de hidrômetro c/tampa articulada em policarbonato	Material	un	1,0000000	54,70	54,70		
Insumo	5240	ORSE	Colar de tomada em pvc com travas e saída roscável de = 60mm x 1/2"	Material	un	1,0000000	6,47	6,47		
Insumo	6313	ORSE	Lacre anti-fraude para hidrômetro em polipropileno	Material	UN	1,0000000	0,63	0,63		
Insumo		ORSE	Encanador ou bombeiro hidráulico (horista)	Mão de Obra	h	0,6700000	17,16	11,49		
Insumo	00002696/SIN	ORSE	Pedreiro (horista)	Mão de Obra	h	1,0000000	17,89	17,89		
Insumo	00004750/SIN	ORSE	Registro de esfera pvc, com borboleta, com rosca externa, de 1/2"	Material	un	1,0000000	9,35	9,35		
Insumo	00006036/SIN	ORSE	Servente de obras (horista)	Mão de Obra	h	1,6700000	13,22	22,07		
Insumo	00006111/SIN	ORSE	Te pvc, roscavel, 90 graus, 1/2", agua fria predial	Material	un	1,0000000	2,57	2,57		
Insumo	00007098/SIN	ORSE	Tubo de polietileno de alta densidade (pead), pe-80, de = 20 mm x 2,3 mm de parede, para ligacao de agua predial (nbr 15561)	Material	m	6,0000000	3,66	21,96		
Insumo	00009813/SIN	ORSE	Tubo pvc, roscavel, 1/2", agua fria predial	Material	m	2,5000000	5,32	13,30		
Insumo	00009856/SIN	ORSE	Hidrometro unijato / medidor de agua, dn 1/2", vazao maxímada 3 m3/h, para agua potavel fria, reloioaria plana, classeb, horizontal (sem conexoes)	Material	un	1,0000000	71,69	71,69		
	00012773/SIN									
					MO sem LS =>	125,00	LS =>	0,00	MO com LS =>	125,00
					Valor do BDI =>	84,86			Valor com BDI =>	435,24
2.4	Código	Banco	Descrição	Tipo	Und	Quant.	Valor Unit	Total		
Composição	90781	SINAPI	TOPOGRAFO COM ENCARGOS COMPLEMENTARES	SEDI - SERVIÇOS DIVERSOS	H	1,0000000	23,39	23,39		
Composição Auxiliar	95406	SINAPI	CURSO DE CAPACITAÇÃO PARA TOPÓGRAFO (ENCARGOS COMPLEMENTARES) - HORISTA	SEDI - SERVIÇOS DIVERSOS	H	1,0000000	0,20	0,20		
Insumo	00007592	SINAPI	TOPOGRAFO (HORISTA)	Mão de Obra	H	1,0000000	21,68	21,68		
Insumo	00037372	SINAPI	EXAMES - HORISTA (COLETADO CAIXA - ENCARGOS COMPLEMENTARES)	Material	H	1,0000000	0,95	0,95		
Insumo	00037373	SINAPI	SEGURO - HORISTA (COLETADO CAIXA - ENCARGOS COMPLEMENTARES)	Material	H	1,0000000	0,01	0,01		
Insumo	00043469	SINAPI	FERRAMENTAS - FAMILIA TOPOGRAFO - HORISTA (ENCARGOS COMPLEMENTARES - COLETADO CAIXA)	Material	H	1,0000000	0,05	0,05		
Insumo	00043493	SINAPI	EPI - FAMILIA TOPOGRAFO - HORISTA (ENCARGOS COMPLEMENTARES - COLETADO CAIXA)	Material	H	1,0000000	0,50	0,50		
					MO sem LS =>	21,88	LS =>	0,00	MO com LS =>	21,88
					Valor do BDI =>	5,66			Valor com BDI =>	29,05
3.1	Código	Banco	Descrição	Tipo	Und	Quant.	Valor Unit	Total		
Composição	102487	SINAPI	CONCRETO CICLÓPICO FCK = 15MPA, 30% PEDRA DE MÃO EM VOLUME REAL, INCLUSIVE LANÇAMENTO. AF_05/2021	FUES - FUNDAÇÕES E ESTRUTURAS	m³	1,0000000	405,90	405,90		
Composição Auxiliar	88309	SINAPI	PEDREIRO COM ENCARGOS COMPLEMENTARES	SEDI - SERVIÇOS DIVERSOS	H	1,6702000	20,41	34,08		
Composição Auxiliar	88316	SINAPI	SERVENTE COM ENCARGOS COMPLEMENTARES	SEDI - SERVIÇOS DIVERSOS	H	6,4684000	15,83	102,39		
Composição Auxiliar	90586	SINAPI	VIBRADOR DE IMERSÃO, DIÂMETRO DE PONTEIRA 45MM, MOTOR ELÉTRICO TRIFÁSICO POTÊNCIA DE 2 CV - CHP DIURNO. AF_06/2015	CHOR - CUSTOS HORÁRIOS DE MÁQUINAS E EQUIPAMENTOS	CHP	0,2198000	0,86	0,18		
Composição Auxiliar	90587	SINAPI	VIBRADOR DE IMERSÃO, DIÂMETRO DE PONTEIRA 45MM, MOTOR ELÉTRICO TRIFÁSICO POTÊNCIA DE 2 CV - CHI DIURNO. AF_06/2015	CHOR - CUSTOS HORÁRIOS DE MÁQUINAS E EQUIPAMENTOS	CHI	0,6377000	0,36	0,22		
Composição Auxiliar	94963	SINAPI	CONCRETO FCK = 15MPA, TRAÇO 1:3,4:3,5 (EM MASSA SECA DE CIMENTO/ AREIA MÉDIA/ BRITA 1) - PREPARO MECÂNICO COM BETONEIRA 400 L. AF_05/2021	FUES - FUNDAÇÕES E ESTRUTURAS	m³	0,8050000	298,59	240,36		
Insumo	00004730	SINAPI	PEDRA DE MAO OU PEDRA RACHAO PARA ARRIMO/FUNDAOAO (POSTO PEDREIRA/FORNECEDOR, SEM FRETE)	Material	m³	0,4543000	63,11	28,67		
					MO sem LS =>	141,99	LS =>	0,00	MO com LS =>	141,99
					Valor do BDI =>	98,30			Valor com BDI =>	504,20
3.5	Código	Banco	Descrição	Tipo	Und	Quant.	Valor Unit	Total		


OBRA		Bancos		B.D.I.	Encargos Sociais					
 <p>CONTRATAÇÃO DE EMPRESA ESPECIALIZADA PARA EXECUTAR OBRA CIVIL PÚBLICA NA CONSTRUÇÃO DO ESPAÇO DE SOCIALIZAÇÃO PRAÇA BECO DA LAGOSTA RUA DO JANGADEIRO S/N, CENTRO DE PITIMBU</p>		<p>SINAPI - 05/2024 - Paraíba SBC - 08/2024 - Paraíba SICRO3 - 07/2024 - Paraíba ORSE - 02/2024 - Sergipe SEINFRA - 028 - Ceará SICRO2 - 11/2016 - Paraíba</p>		24,22%	<p>Desonerado: embutido nos preços unitário dos insumos de mão de obra, de acordo com as bases.</p>					
Composições Analíticas com Preço Unitário										
Composições Principais										
Composição	97914	SINAPI	TRANSPORTE COM CAMINHÃO BASCULANTE DE 6 M³. EM VIA URBANA PAVIMENTADA, DMT ATÉ 30 KM (UNIDADE: M3XKM). AF_07/2020	TRAN - TRANSPORTES, CARGAS E DESCARGAS	M3XKM	1,0000000	2,09	2,09		
Composição Auxiliar	67826	SINAPI	CAMINHÃO BASCULANTE 6 M3 TOCO, PESO BRUTO TOTAL 16.000 KG, CARGA ÚTIL MÁXIMA 11.130 KG, DISTÂNCIA ENTRE EIXOS 5,36 M, POTÊNCIA 185 CV, INCLUSIVE CAÇAMBA METÁLICA - CHP DIURNO. AF_06/2014	CHOR - CUSTOS HORÁRIOS DE MÁQUINAS E EQUIPAMENTOS	CHP	0,0139000	131,51	1,82		
Composição Auxiliar	67827	SINAPI	CAMINHÃO BASCULANTE 6 M3 TOCO, PESO BRUTO TOTAL 16.000 KG, CARGA ÚTIL MÁXIMA 11.130 KG, DISTÂNCIA ENTRE EIXOS 5,36 M, POTÊNCIA 185 CV, INCLUSIVE CAÇAMBA METÁLICA - CHI DIURNO. AF_06/2014	CHOR - CUSTOS HORÁRIOS DE MÁQUINAS E EQUIPAMENTOS	CHI	0,0060000	46,59	0,27		
					MO sem LS =>	0,37	LS =>	0,00	MO com LS =>	0,37
					Valor do BDI =>	0,50			Valor com BDI =>	2,59
3.6	Código	Banco	Descrição	Tipo	Und	Quant.	Valor Unit	Total		
Composição	96385	SINAPI	EXECUÇÃO E COMPACTAÇÃO DE ATERRO COM SOLO PREDOMINANTEMENTE ARGILOSO - EXCLUSIVE SOLO, ESCAVAÇÃO, CARGA E TRANSPORTE. AF_11/2019	MOVT - MOVIMENTO DE TERRA	m³	1,0000000	8,20	8,20		
Composição Auxiliar	5901	SINAPI	CAMINHÃO PIPA 10.000 L TRUCADO, PESO BRUTO TOTAL 23.000 KG, CARGA ÚTIL MÁXIMA 15.935 KG, DISTÂNCIA ENTRE EIXOS 4,8 M, POTÊNCIA 230 CV, INCLUSIVE TANQUE DE AÇO PARA TRANSPORTE DE ÁGUA - CHP DIURNO. AF_06/2014	CHOR - CUSTOS HORÁRIOS DE MÁQUINAS E EQUIPAMENTOS	CHP	0,0040000	221,23	0,88		
Composição Auxiliar	5903	SINAPI	CAMINHÃO PIPA 10.000 L TRUCADO, PESO BRUTO TOTAL 23.000 KG, CARGA ÚTIL MÁXIMA 15.935 KG, DISTÂNCIA ENTRE EIXOS 4,8 M, POTÊNCIA 230 CV, INCLUSIVE TANQUE DE AÇO PARA TRANSPORTE DE ÁGUA - CHI DIURNO. AF_06/2014	CHOR - CUSTOS HORÁRIOS DE MÁQUINAS E EQUIPAMENTOS	CHI	0,0300000	52,83	1,58		
Composição Auxiliar	5932	SINAPI	MOTONIVELADORA POTÊNCIA BÁSICA LÍQUIDA (PRIMEIRA MARCHA) 125 HP, PESO BRUTO 13032 KG, LARGURA DA LÂMINA DE 3,7 M - CHP DIURNO. AF_06/2014	CHOR - CUSTOS HORÁRIOS DE MÁQUINAS E EQUIPAMENTOS	CHP	0,0060000	178,64	1,07		
Composição Auxiliar	5934	SINAPI	MOTONIVELADORA POTÊNCIA BÁSICA LÍQUIDA (PRIMEIRA MARCHA) 125 HP, PESO BRUTO 13032 KG, LARGURA DA LÂMINA DE 3,7 M - CHI DIURNO. AF_06/2014	CHOR - CUSTOS HORÁRIOS DE MÁQUINAS E EQUIPAMENTOS	CHI	0,0270000	69,90	1,88		
Composição Auxiliar	73436	SINAPI	ROLO COMPACTADOR VIBRATÓRIO PÉ DE CARNEIRO PARA SOLOS, POTÊNCIA 80 HP, PESO OPERACIONAL SEM/COM LASTRO 7,4 / 8,8 T, LARGURA DE TRABALHO 1,68 M - CHP DIURNO. AF_02/2016	CHOR - CUSTOS HORÁRIOS DE MÁQUINAS E EQUIPAMENTOS	CHP	0,0100000	116,58	1,16		
Composição Auxiliar	88316	SINAPI	SERVENTE COM ENCARGOS COMPLEMENTARES	SEDI - SERVIÇOS DIVERSOS	H	0,0330000	15,83	0,52		
Composição Auxiliar	93244	SINAPI	ROLO COMPACTADOR VIBRATÓRIO PÉ DE CARNEIRO PARA SOLOS, POTÊNCIA 80 HP, PESO OPERACIONAL SEM/COM LASTRO 7,4 / 8,8 T, LARGURA DE TRABALHO 1,68 M - CHI DIURNO. AF_02/2016	CHOR - CUSTOS HORÁRIOS DE MÁQUINAS E EQUIPAMENTOS	CHI	0,0230000	48,68	1,11		
					MO sem LS =>	2,33	LS =>	0,00	MO com LS =>	2,33
					Valor do BDI =>	1,98			Valor com BDI =>	10,18
4.3	Código	Banco	Descrição	Tipo	Und	Quant.	Valor Unit	Total		
Composição	92397	SINAPI	EXECUÇÃO DE PAVIMENTO EM PISO INTERTRAVADO, COM BLOCO RETANGULAR COR NATURAL DE 20 X 10 CM, ESPESURA 6 CM. AF_10/2022	PAVI - PAVIMENTAÇÃO	m²	1,0000000	43,58	43,58		
Composição Auxiliar	88260	SINAPI	CALCETEIRO COM ENCARGOS COMPLEMENTARES	SEDI - SERVIÇOS DIVERSOS	H	0,2015000	20,23	4,07		
Composição Auxiliar	88316	SINAPI	SERVENTE COM ENCARGOS COMPLEMENTARES	SEDI - SERVIÇOS DIVERSOS	H	0,2015000	15,83	3,18		
Composição Auxiliar	91277	SINAPI	PLACA VIBRATÓRIA REVERSÍVEL COM MOTOR 4 TEMPOS A GASOLINA, FORÇA CENTRÍFUGA DE 25 KN (2500 KGF), POTÊNCIA 5,5 CV - CHP DIURNO. AF_08/2015	CHOR - CUSTOS HORÁRIOS DE MÁQUINAS E EQUIPAMENTOS	CHP	0,0041000	6,87	0,02		
Composição Auxiliar	91278	SINAPI	PLACA VIBRATÓRIA REVERSÍVEL COM MOTOR 4 TEMPOS A GASOLINA, FORÇA CENTRÍFUGA DE 25 KN (2500 KGF), POTÊNCIA 5,5 CV - CHI DIURNO. AF_08/2015	CHOR - CUSTOS HORÁRIOS DE MÁQUINAS E EQUIPAMENTOS	CHI	0,0967000	0,48	0,04		
Composição Auxiliar	91283	SINAPI	CORTADORA DE PISO COM MOTOR 4 TEMPOS A GASOLINA, POTÊNCIA DE 13 HP, COM DISCO DE CORTE DIAMANTADO SEGMENTADO PARA CONCRETO, DIÂMETRO DE 350 MM, FURO DE 1" (14 X 1") - CHP DIURNO. AF_08/2015	CHOR - CUSTOS HORÁRIOS DE MÁQUINAS E EQUIPAMENTOS	CHP	0,0038000	7,35	0,02		
Composição Auxiliar	91285	SINAPI	CORTADORA DE PISO COM MOTOR 4 TEMPOS A GASOLINA, POTÊNCIA DE 13 HP, COM DISCO DE CORTE DIAMANTADO SEGMENTADO PARA CONCRETO, DIÂMETRO DE 350 MM, FURO DE 1" (14 X 1") - CHI DIURNO. AF_08/2015	CHOR - CUSTOS HORÁRIOS DE MÁQUINAS E EQUIPAMENTOS	CHI	0,0970000	0,69	0,06		
Insumo	00000370	SINAPI	AREIA MÉDIA - POSTO JAZIDA/FORNECEDOR (RETIRADO NA JAZIDA, SEM TRANSPORTE)	Material	m³	0,0568000	85,26	4,84		
Insumo	00004741	SINAPI	PO DE PEDRA (POSTO PEDREIRA/FORNECEDOR, SEM FRETE)	Material	m³	0,0098000	63,42	0,62		
Insumo	00036155	SINAPI	BLOQUETE/PISO INTERTRAVADO DE CONCRETO - MODELO ONDA/16 FACES/RETANGULAR/TJOLINHO/PAVER/HOLANDES/PARALELEPIPEDO, *20 X 10* CM, E = 6 CM, RESISTENCIA DE 35 MPA, COR NATURAL	Material	m²	1,0041000	30,61	30,73		
					MO sem LS =>	5,79	LS =>	0,00	MO com LS =>	5,79
					Valor do BDI =>	10,55			Valor com BDI =>	54,13
4.4	Código	Banco	Descrição	Tipo	Und	Quant.	Valor Unit	Total		
Composição	92398	SINAPI	EXECUÇÃO DE PAVIMENTO EM PISO INTERTRAVADO, COM BLOCO RETANGULAR COR NATURAL DE 20 X 10 CM, ESPESURA 8 CM. AF_10/2022	PAVI - PAVIMENTAÇÃO	m²	1,0000000	54,34	54,34		
Composição Auxiliar	88260	SINAPI	CALCETEIRO COM ENCARGOS COMPLEMENTARES	SEDI - SERVIÇOS DIVERSOS	H	0,2632000	20,23	5,32		
Composição Auxiliar	88316	SINAPI	SERVENTE COM ENCARGOS COMPLEMENTARES	SEDI - SERVIÇOS DIVERSOS	H	0,2632000	15,83	4,16		
Composição Auxiliar	91277	SINAPI	PLACA VIBRATÓRIA REVERSÍVEL COM MOTOR 4 TEMPOS A GASOLINA, FORÇA CENTRÍFUGA DE 25 KN (2500 KGF), POTÊNCIA 5,5 CV - CHP DIURNO. AF_08/2015	CHOR - CUSTOS HORÁRIOS DE MÁQUINAS E EQUIPAMENTOS	CHP	0,0055000	6,87	0,03		
Composição Auxiliar	91278	SINAPI	PLACA VIBRATÓRIA REVERSÍVEL COM MOTOR 4 TEMPOS A GASOLINA, FORÇA CENTRÍFUGA DE 25 KN (2500 KGF), POTÊNCIA 5,5 CV - CHI DIURNO. AF_08/2015	CHOR - CUSTOS HORÁRIOS DE MÁQUINAS E EQUIPAMENTOS	CHI	0,1261000	0,48	0,06		
Composição Auxiliar	91283	SINAPI	CORTADORA DE PISO COM MOTOR 4 TEMPOS A GASOLINA, POTÊNCIA DE 13 HP, COM DISCO DE CORTE DIAMANTADO SEGMENTADO PARA CONCRETO, DIÂMETRO DE 350 MM, FURO DE 1" (14 X 1") - CHP DIURNO. AF_08/2015	CHOR - CUSTOS HORÁRIOS DE MÁQUINAS E EQUIPAMENTOS	CHP	0,0038000	7,35	0,02		


OBRA			Bancos	B.D.I.	Encargos Sociais					
 CONTRATAÇÃO DE EMPRESA ESPECIALIZADA PARA EXECUTAR OBRA CIVIL PÚBLICA NA CONSTRUÇÃO DO ESPAÇO DE SOCIALIZAÇÃO PRAÇA BECO DA LAGOSTA RUA DO JANGADEIRO S/N, CENTRO DE PITIMBU			SINAPI - 05/2024 - Paraíba SBC - 08/2024 - Paraíba SICRO3 - 07/2024 - Paraíba ORSE - 02/2024 - Sergipe SEINFRA - 028 - Ceará SICRO2 - 11/2016 - Paraíba	24,22%	Desonerado: embutido nos preços unitário dos insumos de mão de obra, de acordo com as bases.					
Composições Analíticas com Preço Unitário										
Composições Principais										
Composição Auxiliar	91285	SINAPI	CORTADORA DE PISO COM MOTOR 4 TEMPOS A GASOLINA, POTÊNCIA DE 13 HP, COM DISCO DE CORTE DIAMANTADO SEGMENTADO PARA CONCRETO, DIÂMETRO DE 350 MM, FURO DE 1" (14 X 1") - CHI DIURNO. AF_08/2015	CHOR - CUSTOS HORÁRIOS DE MÁQUINAS E EQUIPAMENTOS	CHI	0,1278000	0,69	0,08		
Insumo	00000370	SINAPI	AREIA MEDIA - POSTO JAZIDA/FORNECEDOR (RETIRADO NA JAZIDA, SEM TRANSPORTE)	Material	m³	0,0568000	85,26	4,84		
Insumo	00004741	SINAPI	PO DE PEDRA (POSTO PEDREIRA/FORNECEDOR, SEM FRETE)	Material	m³	0,0098000	63,42	0,62		
Insumo	00036170	SINAPI	BLOQUETE/PISO INTERTRAVADO DE CONCRETO - MODELO ONDA/16 FACES/RETANGULAR/TJOLINHO/PAVER/HOLANDES/PARALELEPIPEDO, *20 X 10* CM, E = 8 CM, RESISTENCIA DE 35 MPa, COR NATURAL	Material	m²	1,0041000	39,05	39,21		
				MO sem LS =>		7,56	LS =>	0,00	MO com LS =>	7,56
				Valor do BDI =>		13,16	Valor com BDI =>		67,50	
4.5	Código	Banco	Descrição	Tipo	Und	Quant.	Valor Unit	Total		
Composição	93680	SINAPI	EXECUÇÃO DE PAVIMENTO EM PISO INTERTRAVADO, COM BLOCO RETANGULAR COLORIDO DE 20 X 10 CM, ESPESURA 6 CM. AF_10/2022	PAVI - PAVIMENTAÇÃO	m²	1,0000000	49,09	49,09		
Composição Auxiliar	88260	SINAPI	CALCETEIRO COM ENCARGOS COMPLEMENTARES	SEDI - SERVIÇOS DIVERSOS	H	0,2015000	20,23	4,07		
Composição Auxiliar	88316	SINAPI	SERVENTE COM ENCARGOS COMPLEMENTARES	SEDI - SERVIÇOS DIVERSOS	H	0,2015000	15,83	3,18		
Composição Auxiliar	91277	SINAPI	PLACA VIBRATÓRIA REVERSÍVEL COM MOTOR 4 TEMPOS A GASOLINA, FORÇA CENTRÍFUGA DE 25 KN (2500 KGF), POTÊNCIA 5,5 CV - CHP DIURNO. AF_08/2015	CHOR - CUSTOS HORÁRIOS DE MÁQUINAS E EQUIPAMENTOS	CHP	0,0041000	6,87	0,02		
Composição Auxiliar	91278	SINAPI	PLACA VIBRATÓRIA REVERSÍVEL COM MOTOR 4 TEMPOS A GASOLINA, FORÇA CENTRÍFUGA DE 25 KN (2500 KGF), POTÊNCIA 5,5 CV - CHI DIURNO. AF_08/2015	CHOR - CUSTOS HORÁRIOS DE MÁQUINAS E EQUIPAMENTOS	CHI	0,0967000	0,48	0,04		
Composição Auxiliar	91283	SINAPI	CORTADORA DE PISO COM MOTOR 4 TEMPOS A GASOLINA, POTÊNCIA DE 13 HP, COM DISCO DE CORTE DIAMANTADO SEGMENTADO PARA CONCRETO, DIÂMETRO DE 350 MM, FURO DE 1" (14 X 1") - CHP DIURNO. AF_08/2015	CHOR - CUSTOS HORÁRIOS DE MÁQUINAS E EQUIPAMENTOS	CHP	0,0038000	7,35	0,02		
Composição Auxiliar	91285	SINAPI	CORTADORA DE PISO COM MOTOR 4 TEMPOS A GASOLINA, POTÊNCIA DE 13 HP, COM DISCO DE CORTE DIAMANTADO SEGMENTADO PARA CONCRETO, DIÂMETRO DE 350 MM, FURO DE 1" (14 X 1") - CHI DIURNO. AF_08/2015	CHOR - CUSTOS HORÁRIOS DE MÁQUINAS E EQUIPAMENTOS	CHI	0,0970000	0,69	0,06		
Insumo	00000370	SINAPI	AREIA MEDIA - POSTO JAZIDA/FORNECEDOR (RETIRADO NA JAZIDA, SEM TRANSPORTE)	Material	m³	0,0568000	85,26	4,84		
Insumo	00004741	SINAPI	PO DE PEDRA (POSTO PEDREIRA/FORNECEDOR, SEM FRETE)	Material	m³	0,0098000	63,42	0,62		
Insumo	00036156	SINAPI	BLOQUETE/PISO INTERTRAVADO DE CONCRETO - MODELO ONDA/16 FACES/RETANGULAR/TJOLINHO/PAVER/HOLANDES/PARALELEPIPEDO, *20 X 10* CM, E = 6 CM, RESISTENCIA DE 35 MPa, COLORIDO	Material	m²	1,0041000	36,10	36,24		
				MO sem LS =>		5,79	LS =>	0,00	MO com LS =>	5,79
				Valor do BDI =>		11,88	Valor com BDI =>		60,97	
4.7	Código	Banco	Descrição	Tipo	Und	Quant.	Valor Unit	Total		
Composição	105004	SINAPI	RAMPA DE ACESSIBILIDADE EM CONCRETO MOLDADO IN LOCO, EM CALÇADA NOVA COM LARGURA MENOR À 3,00 M, FCK 25MPa, COM PISO PODOTÁTIL. AF_03/2024	URBA - URBANIZAÇÃO	m²	1,0000000	83,88	83,88		
Composição Auxiliar	104658	SINAPI	PISO PODOTÁTIL DE ALERTA OU DIRECIONAL, DE CONCRETO, ASSENTADO SOBRE ARGAMASSA. AF_03/2024	PISO - PISOS	m²	0,0576577	95,82	5,52		
Composição Auxiliar	88309	SINAPI	PEDREIRO COM ENCARGOS COMPLEMENTARES	SEDI - SERVIÇOS DIVERSOS	H	0,6300000	20,41	12,85		
Composição Auxiliar	88316	SINAPI	SERVENTE COM ENCARGOS COMPLEMENTARES	SEDI - SERVIÇOS DIVERSOS	H	1,2610000	15,83	19,96		
Composição Auxiliar	94965	SINAPI	CONCRETO FCK = 25MPa, TRAÇO 1:2,3:2,7 (EM MASSA SECA DE CIMENTO/ AREIA MÉDIA/ BRITA 1) - PREPARO MECÂNICO COM BETONEIRA 400 L. AF_05/2021	FUES - FUNDAÇÕES E ESTRUTURAS	m³	0,1231527	336,16	41,39		
Insumo	00004509	SINAPI	SARRAFO *2,5 X 10* CM EM PINUS, MISTA OU EQUIVALENTE DA REGIAO - BRUTA	Material	M	0,7399399	5,10	3,77		
Insumo	00004718	SINAPI	PEDRA BRITADA N. 2 (19 A 38 MM) POSTO PEDREIRA/FORNECEDOR, SEM FRETE	Material	m³	0,0050000	67,50	0,33		
Insumo	00005068	SINAPI	PREGO DE ACO POLIDO COM CABECA 17 X 21 (2 X 11)	Material	KG	0,0044079	14,45	0,06		
				MO sem LS =>		32,76	LS =>	0,00	MO com LS =>	32,76
				Valor do BDI =>		20,31	Valor com BDI =>		104,19	
5.2	Código	Banco	Descrição	Tipo	Und	Quant.	Valor Unit	Total		
Composição	100606	SINAPI	ASSENTAMENTO DE POSTE DE CONCRETO COM COMPRIMENTO NOMINAL DE 10 M, CARGA NOMINAL DE 1000 DAN, ENGASTAMENTO BASE CONCRETADA COM 1 M DE CONCRETO E 0,6 M DE SOLO (NÃO INCLUI FORNECIMENTO). AF_11/2019	INEL - INSTALAÇÃO ELÉTRICA/ELETRIFICAÇÃO E ILUMINAÇÃO EXTERNA	UN	1,0000000	1.102,46	1.102,46		
Composição Auxiliar	5928	SINAPI	GUINDAUTO HIDRÁULICO, CAPACIDADE MÁXIMA DE CARGA 6200 KG, MOMENTO MÁXIMO DE CARGA 11,7 TM, ALCANCE MÁXIMO HORIZONTAL 9,70 M, INCLUSIVE CAMINHÃO TOCO PBT 16.000 KG, POTÊNCIA DE 189 CV - CHP DIURNO. AF_06/2014	CHOR - CUSTOS HORÁRIOS DE MÁQUINAS E EQUIPAMENTOS	CHP	0,0800000	193,60	15,48		
Composição Auxiliar	88247	SINAPI	AUXILIAR DE ELETRICISTA COM ENCARGOS COMPLEMENTARES	SEDI - SERVIÇOS DIVERSOS	H	4,5770000	16,81	76,93		
Composição Auxiliar	88264	SINAPI	ELETRICISTA COM ENCARGOS COMPLEMENTARES	SEDI - SERVIÇOS DIVERSOS	H	14,8750000	20,71	308,06		
Composição Auxiliar	94962	SINAPI	CONCRETO MAGRO PARA LASTRO, TRAÇO 1:4,5:4,5 (EM MASSA SECA DE CIMENTO/ AREIA MÉDIA/ BRITA 1) - PREPARO MECÂNICO COM BETONEIRA 400 L. AF_05/2021	FUES - FUNDAÇÕES E ESTRUTURAS	m³	1,6100000	270,93	436,19		
Insumo	00000863	SINAPI	CABO DE COBRE NU 35 MM2 MEIO-DURO	Material	M	10,0000000	26,58	265,80		
				MO sem LS =>		385,62	LS =>	0,00	MO com LS =>	385,62
				Valor do BDI =>		267,01	Valor com BDI =>		1.369,47	
5.3	Código	Banco	Descrição	Tipo	Und	Quant.	Valor Unit	Total		
Composição	101659	SINAPI	LUMINÁRIA DE LED PARA ILUMINAÇÃO PÚBLICA, DE 181 W ATÉ 239 W - FORNECIMENTO E INSTALAÇÃO. AF_08/2020	INEL - INSTALAÇÃO ELÉTRICA/ELETRIFICAÇÃO E ILUMINAÇÃO EXTERNA	UN	1,0000000	401,95	401,95		


OBRA		Bancos		B.D.I.	Encargos Sociais				
 <p>CONTRATAÇÃO DE EMPRESA ESPECIALIZADA PARA EXECUTAR OBRA CIVIL PÚBLICA NA CONSTRUÇÃO DO ESPAÇO DE SOCIALIZAÇÃO PRAÇA BECO DA LAGOSTA RUA DO JANGADEIRO S/N, CENTRO DE PITIMBU</p>		<p>SINAPI - 05/2024 - Paraíba SBC - 08/2024 - Paraíba SICRO3 - 07/2024 - Paraíba ORSE - 02/2024 - Sergipe SEINFRA - 028 - Ceará SICRO2 - 11/2016 - Paraíba</p>		24,22%	<p>Desonerado: embutido nos preços unitário dos insumos de mão de obra, de acordo com as bases.</p>				
Composições Analíticas com Preço Unitário									
Composições Principais									
Composição Auxiliar	5928	SINAPI	GUINDAUTO HIDRÁULICO, CAPACIDADE MÁXIMA DE CARGA 6200 KG, MOMENTO MÁXIMO DE CARGA 11,7 TM, ALCANCE MÁXIMO HORIZONTAL 9,70 M, INCLUSIVE CAMINHÃO TOCO PBT 16.000 KG, POTÊNCIA DE 189 CV - CHP DIURNO. AF_06/2014	CHOR - CUSTOS HORÁRIOS DE MÁQUINAS E EQUIPAMENTOS	CHP	0,2388000	193,60	46,23	
Composição Auxiliar	88247	SINAPI	AUXILIAR DE ELETRICISTA COM ENCARGOS COMPLEMENTARES	SEDI - SERVIÇOS DIVERSOS	H	0,2381000	16,81	4,00	
Composição Auxiliar	88264	SINAPI	ELETRICISTA COM ENCARGOS COMPLEMENTARES	SEDI - SERVIÇOS DIVERSOS	H	0,2381000	20,71	4,93	
Insumo	00021127	SINAPI	FITA ISOLANTE ADESIVA ANTICHAMA, USO ATE 750 V, EM ROLO DE 19 MM X 5 M	Material	UN	0,0140000	2,42	0,03	
Insumo	00042248	SINAPI	LUMINARIA DE LED PARA ILUMINACAO PUBLICA, DE 181 W ATE 239 W, INVOLUCRO EM ALUMINIO OU ACO INOX	Material	UN	1,0000000	346,76	346,76	
				MO sem LS =>	12,10	LS =>	0,00	MO com LS =>	12,10
				Valor do BDI =>	97,35			Valor com BDI =>	499,30
5.4	Código Banco	Descrição	Tipo	Und	Quant.	Valor Unit	Total		
Composição	101632	SINAPI	RELÉ FOTOELÉTRICO PARA COMANDO DE ILUMINAÇÃO EXTERNA 1000 W - FORNECIMENTO E INSTALAÇÃO. AF_08/2020	INEL - INSTALAÇÃO ELÉTRICA/ELETRIFICAÇÃO E	UN	1,0000000	26,98	26,98	
Composição Auxiliar	88247	SINAPI	AUXILIAR DE ELETRICISTA COM ENCARGOS COMPLEMENTARES	SEDI - SERVIÇOS DIVERSOS	H	0,0168000	16,81	0,28	
Composição Auxiliar	88264	SINAPI	ELETRICISTA COM ENCARGOS COMPLEMENTARES	SEDI - SERVIÇOS DIVERSOS	H	0,0168000	20,71	0,34	
Insumo	00002510	SINAPI	RELE FOTOELETRICO INTERNO E EXTERNO BIVOLT 1000 W, DE CONECTOR, SEM BASE	Material	UN	1,0000000	26,31	26,31	
Insumo	00021127	SINAPI	FITA ISOLANTE ADESIVA ANTICHAMA, USO ATE 750 V, EM ROLO DE 19 MM X 5 M	Material	UN	0,0210000	2,42	0,05	
				MO sem LS =>	0,50	LS =>	0,00	MO com LS =>	0,50
				Valor do BDI =>	6,53			Valor com BDI =>	33,51
5.5	Código Banco	Descrição	Tipo	Und	Quant.	Valor Unit	Total		
Composição	96985	SINAPI	HASTE DE ATERRAMENTO, DIÂMETRO 5/8", COM 3 METROS - FORNECIMENTO E INSTALAÇÃO. AF_08/2023	INEL - INSTALAÇÃO ELÉTRICA/ELETRIFICAÇÃO E	UN	1,0000000	62,47	62,47	
Composição Auxiliar	88247	SINAPI	AUXILIAR DE ELETRICISTA COM ENCARGOS COMPLEMENTARES	SEDI - SERVIÇOS DIVERSOS	H	0,2484000	16,81	4,17	
Composição Auxiliar	88264	SINAPI	ELETRICISTA COM ENCARGOS COMPLEMENTARES	SEDI - SERVIÇOS DIVERSOS	H	0,2484000	20,71	5,14	
Insumo	00003379	SINAPI	HASTE DE ATERRAMENTO EM ACO COM 3,00 M DE COMPRIMENTO E DN = 5/8", REVESTIDA COM BAIXA CAMADA DE COBRE, SEM CONECTOR	Material	UN	1,0000000	53,16	53,16	
				MO sem LS =>	7,47	LS =>	0,00	MO com LS =>	7,47
				Valor do BDI =>	15,13			Valor com BDI =>	77,60
5.6	Código Banco	Descrição	Tipo	Und	Quant.	Valor Unit	Total		
Composição	98111	SINAPI	CAIXA DE INSPEÇÃO PARA ATERRAMENTO, CIRCULAR, EM POLIETILENO, DIÂMETRO INTERNO = 0,3 M. AF_12/2020	INHI - INSTALAÇÕES HIDROSANITÁRIAS	UN	1,0000000	39,41	39,41	
Composição Auxiliar	101618	SINAPI	PREPARO DE FUNDO DE VALA COM LARGURA MENOR QUE 1,5 M, COM CAMADA DE AREIA, LANÇAMENTO MANUAL. AF_08/2020	MOVMT - MOVIMENTO DE TERRA	m³	0,0141000	186,15	2,62	
Composição Auxiliar	88309	SINAPI	PEDREIRO COM ENCARGOS COMPLEMENTARES	SEDI - SERVIÇOS DIVERSOS	H	0,1384000	20,41	2,82	
Composição Auxiliar	88316	SINAPI	SERVENTE COM ENCARGOS COMPLEMENTARES	SEDI - SERVIÇOS DIVERSOS	H	0,1088000	15,83	1,72	
Insumo	00034643	SINAPI	CAIXA DE INSPECAO PARA ATERRAMENTO E PARA RAIOS, EM POLIPROPILENO, DIAMETRO = 300 MM X ALTURA = 400 MM	Material	UN	1,0000000	32,25	32,25	
				MO sem LS =>	4,66	LS =>	0,00	MO com LS =>	4,66
				Valor do BDI =>	9,54			Valor com BDI =>	48,95
5.7	Código Banco	Descrição	Tipo	Und	Quant.	Valor Unit	Total		
Composição	91928	SINAPI	CABO DE COBRE FLEXÍVEL ISOLADO, 4 MM², ANTI-CHAMA 450/750 V, PARA CIRCUITOS TERMINAIS - FORNECIMENTO E INSTALAÇÃO. AF_03/2023	INEL - INSTALAÇÃO ELÉTRICA/ELETRIFICAÇÃO E ILUMINAÇÃO EXTERNA	M	1,0000000	4,77	4,77	
Composição Auxiliar	88247	SINAPI	AUXILIAR DE ELETRICISTA COM ENCARGOS COMPLEMENTARES	SEDI - SERVIÇOS DIVERSOS	H	0,0390000	16,81	0,65	
Composição Auxiliar	88264	SINAPI	ELETRICISTA COM ENCARGOS COMPLEMENTARES	SEDI - SERVIÇOS DIVERSOS	H	0,0390000	20,71	0,80	
Insumo	00000981	SINAPI	CABO DE COBRE, FLEXIVEL, CLASSE 4 OU 5, ISOLACAO EM PVC/A, ANTICHAMA BWF-B, 1 CONDUTOR, 450/750 V, SECAO NOMINAL 4 MM2	Material	M	1,2434000	2,66	3,30	
Insumo	00021127	SINAPI	FITA ISOLANTE ADESIVA ANTICHAMA, USO ATE 750 V, EM ROLO DE 19 MM X 5 M	Material	UN	0,0094000	2,42	0,02	
				MO sem LS =>	1,17	LS =>	0,00	MO com LS =>	1,17
				Valor do BDI =>	1,15			Valor com BDI =>	5,92
5.8	Código Banco	Descrição	Tipo	Und	Quant.	Valor Unit	Total		
Composição	91926	SINAPI	CABO DE COBRE FLEXÍVEL ISOLADO, 2,5 MM², ANTI-CHAMA 450/750 V, PARA CIRCUITOS TERMINAIS - FORNECIMENTO E INSTALAÇÃO. AF_03/2023	INEL - INSTALAÇÃO ELÉTRICA/ELETRIFICAÇÃO E ILUMINAÇÃO EXTERNA	M	1,0000000	3,10	3,10	
Composição Auxiliar	88247	SINAPI	AUXILIAR DE ELETRICISTA COM ENCARGOS COMPLEMENTARES	SEDI - SERVIÇOS DIVERSOS	H	0,0290000	16,81	0,48	
Composição Auxiliar	88264	SINAPI	ELETRICISTA COM ENCARGOS COMPLEMENTARES	SEDI - SERVIÇOS DIVERSOS	H	0,0290000	20,71	0,60	
Insumo	00001014	SINAPI	CABO DE COBRE, FLEXIVEL, CLASSE 4 OU 5, ISOLACAO EM PVC/A, ANTICHAMA BWF-B, 1 CONDUTOR, 450/750 V, SECAO NOMINAL 2,5 MM2	Material	M	1,2434000	1,61	2,00	
Insumo	00021127	SINAPI	FITA ISOLANTE ADESIVA ANTICHAMA, USO ATE 750 V, EM ROLO DE 19 MM X 5 M	Material	UN	0,0094000	2,42	0,02	
				MO sem LS =>	0,87	LS =>	0,00	MO com LS =>	0,87
				Valor do BDI =>	0,75			Valor com BDI =>	3,85
5.10	Código Banco	Descrição	Tipo	Und	Quant.	Valor Unit	Total		
Composição	91843	SINAPI	ELETRODUTO FLEXÍVEL CORRUGADO REFORÇADO, PVC, DN 20 MM (1/2"), PARA CIRCUITOS TERMINAIS, INSTALADO EM LAJE - FORNECIMENTO E INSTALAÇÃO. AF_03/2023	INEL - INSTALAÇÃO ELÉTRICA/ELETRIFICAÇÃO E ILUMINAÇÃO EXTERNA	M	1,0000000	4,64	4,64	
Composição Auxiliar	88247	SINAPI	AUXILIAR DE ELETRICISTA COM ENCARGOS COMPLEMENTARES	SEDI - SERVIÇOS DIVERSOS	H	0,0610000	16,81	1,02	


OBRA			Bancos	B.D.I.	Encargos Sociais				
 <p>CONTRATAÇÃO DE EMPRESA ESPECIALIZADA PARA EXECUTAR OBRA CIVIL PÚBLICA NA CONSTRUÇÃO DO ESPAÇO DE SOCIALIZAÇÃO PRAÇA BECO DA LAGOSTA RUA DO JANGADEIRO S/N, CENTRO DE PITIMBU</p>			<p>SINAPI - 05/2024 - Paraíba SBC - 09/2024 - Paraíba SICRO3 - 07/2024 - Paraíba ORSE - 02/2024 - Sergipe SEINFRA - 028 - Ceará SICRO2 - 11/2016 - Paraíba</p>	24,22%	<p>Desonerado: embutido nos preços unitário dos insumos de mão de obra, de acordo com as bases.</p>				
Composições Analíticas com Preço Unitário									
Composições Principais									
Composição Auxiliar	88264	SINAPI	ELETRICISTA COM ENCARGOS COMPLEMENTARES	SEDI - SERVIÇOS DIVERSOS	H	0,0610000	20,71	1,26	
Insumo	00039243	SINAPI	ELETRODUTO PVC FLEXIVEL CORRUGADO, REFORCADO, COR LARANJA, DE 20 MM, PARA LAJES E PISOS	Material	M	1,1000000	2,13	2,34	
Insumo	00043132	SINAPI	ARAME RECOZIDO 16 BWG, D = 1,65 MM (0,016 KG/M) OU 18 BWG, D = 1,25 MM (0,01 KG/M)	Material	KG	0,0016000	17,77	0,02	
				MO sem LS =>	1,83	LS =>	0,00	MO com LS =>	1,83
				Valor do BDI =>	1,12	Valor com BDI =>		5,76	
5.11	Código	Banco	Descrição	Tipo	Und	Quant.	Valor Unit	Total	
Composição	6386	ORSE	*Caixa de passagem cp-1-060 (40x40x60cm)	Conversão InfoWOrc	un	1,0000000	255,80	255,80	
Composição Auxiliar	80	ORSE	Forma plana para fundações, em compensado resinado 12mm, 02 usos	Formas para Fundações	m²	0,4790000	87,34	41,83	
Composição Auxiliar	126	ORSE	Concreto simples fabricado na obra, fck=15 mpa, lançado e adensado	Concreto Simples	m³	0,0720000	458,54	33,01	
Composição Auxiliar	140	ORSE	Aço CA - 50 Ø 6,3 a 12,5mm, inclusive corte, dobragem, montagem e colocação de ferragens nas formas, para superestruturas e fundações - R1	Armaduras Convencionais	kg	1,1670000	9,56	11,15	
Composição Auxiliar	155	ORSE	Alvenaria tijolo cerâmico maciço (5x9x19), esp = 0,09m (singela), com argamassa traço 15 - 1:2:8 (cimento / cal / areia) c/ junta de 2,0cm - R1	Alvenarias de Vedação	m²	1,3200000	85,34	112,64	
Composição Auxiliar	2497	ORSE	Escavação manual de vala ou cava em material de 1ª categoria, profundidade até 1,50m	Escavação Manual em Área Urbana	m³	0,2400000	47,55	11,41	
Composição Auxiliar	3310	ORSE	Chapisco em parede com argamassa traço 11 - 1:3 (cimento / areia) - Revisado 08/2015	Conversão InfoWOrc	m²	1,2900000	5,63	7,26	
Composição Auxiliar	3317	ORSE	Reboco especial de parede 2cm com argamassa traço 11 - 1:3 (cimento / areia)	Conversão InfoWOrc	m²	1,2900000	29,85	38,50	
				MO sem LS =>	126,56	LS =>	0,00	MO com LS =>	126,56
				Valor do BDI =>	61,95	Valor com BDI =>		317,75	
5.12	Código	Banco	Descrição	Tipo	Und	Quant.	Valor Unit	Total	
Composição	101875	SINAPI	QUADRO DE DISTRIBUIÇÃO DE ENERGIA EM CHAPA DE AÇO GALVANIZADO, DE EMBUTIR, COM BARRAMENTO TRIFÁSICO, PARA 12 DISJUNTORES DIN 100A - FORNECIMENTO E INSTALAÇÃO. AF_10/2020	INEL - INSTALAÇÃO ELÉTRICA/ELETRIFICAÇÃO E ILUMINAÇÃO EXTERNA	UN	1,0000000	236,23	238,58	
Composição Auxiliar	87367	SINAPI	ARGAMASSA TRAÇO 1:1:6 (EM VOLUME DE CIMENTO, CAL E AREIA MÉDIA ÚMIDA) PARA EMBOÇO/MASSA ÚNICA/ASSENTAMENTO DE ALVENARIA DE VEDAÇÃO, PREPARO MANUAL. AF_08/2019	SEDI - SERVIÇOS DIVERSOS	m³	0,0117000	494,61	5,78	
Composição Auxiliar	88247	SINAPI	AUXILIAR DE ELETRICISTA COM ENCARGOS COMPLEMENTARES	SEDI - SERVIÇOS DIVERSOS	H	0,4811000	16,81	8,08	
Composição Auxiliar	88264	SINAPI	ELETRICISTA COM ENCARGOS COMPLEMENTARES	SEDI - SERVIÇOS DIVERSOS	H	0,4811000	20,71	9,96	
Insumo	13393	SINAPI	QUADRO DE DISTRIBUIÇÃO COM BARRAMENTO TRIFÁSICO, DE EMBUTIR, EM CHAPA DE AÇO GALVANIZADO, PARA 12 DISJUNTORES DIN, 100 A	Material	UN	1,0000000	214,76	214,76	
				MO sem LS =>	16,09	LS =>	0,00	MO com LS =>	16,09
				Valor do BDI =>	57,21	Valor com BDI =>		293,44	
5.14	Código	Banco	Descrição	Tipo	Und	Quant.	Valor Unit	Total	
Composição	93655	SINAPI	DISJUNTOR MONOPOLAR TIPO DIN, CORRENTE NOMINAL DE 20A - FORNECIMENTO E INSTALAÇÃO. AF_10/2020	INEL - INSTALAÇÃO ELÉTRICA/ELETRIFICAÇÃO E SEDI - SERVIÇOS DIVERSOS	UN	1,0000000	9,18	9,18	
Composição Auxiliar	88247	SINAPI	AUXILIAR DE ELETRICISTA COM ENCARGOS COMPLEMENTARES	SEDI - SERVIÇOS DIVERSOS	H	0,0663000	16,81	1,11	
Composição Auxiliar	88264	SINAPI	ELETRICISTA COM ENCARGOS COMPLEMENTARES	SEDI - SERVIÇOS DIVERSOS	H	0,0663000	20,71	1,37	
Insumo	00001571	SINAPI	TERMINAL A COMPRESSÃO EM COBRE ESTANHADO PARA CABO 4 MM2, 1 FURO E 1 COMPRESSÃO, PARA PARAFUSO DE FIXAÇÃO M5	Material	UN	1,0000000	0,95	0,95	
Insumo	00034653	SINAPI	DISJUNTOR TERMOMAGNETICO PARA TRILHO DIN (IEC), MONOPOLAR, 6 - 32 A	Material	UN	1,0000000	5,75	5,75	
				MO sem LS =>	1,98	LS =>	0,00	MO com LS =>	1,98
				Valor do BDI =>	2,22	Valor com BDI =>		11,40	
5.15	Código	Banco	Descrição	Tipo	Und	Quant.	Valor Unit	Total	
Composição	93672	SINAPI	DISJUNTOR TRIPOLAR TIPO DIN, CORRENTE NOMINAL DE 40A - FORNECIMENTO E INSTALAÇÃO. AF_10/2020	INEL - INSTALAÇÃO ELÉTRICA/ELETRIFICAÇÃO E SEDI - SERVIÇOS DIVERSOS	UN	1,0000000	59,35	59,35	
Composição Auxiliar	88247	SINAPI	AUXILIAR DE ELETRICISTA COM ENCARGOS COMPLEMENTARES	SEDI - SERVIÇOS DIVERSOS	H	0,4057000	16,81	6,81	
Composição Auxiliar	88264	SINAPI	ELETRICISTA COM ENCARGOS COMPLEMENTARES	SEDI - SERVIÇOS DIVERSOS	H	0,4057000	20,71	8,40	
Insumo	00001574	SINAPI	TERMINAL A COMPRESSÃO EM COBRE ESTANHADO PARA CABO 10 MM2, 1 FURO E 1 COMPRESSÃO, PARA PARAFUSO DE FIXAÇÃO M6	Material	UN	3,0000000	1,23	3,69	
Insumo	00034709	SINAPI	DISJUNTOR TERMOMAGNETICO PARA TRILHO DIN (IEC), TRIPOLAR, 10 - 50 A	Material	UN	1,0000000	40,45	40,45	
				MO sem LS =>	12,22	LS =>	0,00	MO com LS =>	12,22
				Valor do BDI =>	14,37	Valor com BDI =>		73,72	
5.16	Código	Banco	Descrição	Tipo	Und	Quant.	Valor Unit	Total	
Composição	10362	ORSE	Poste decorativo com 02 pétalas, em aço galvanizado com difusor em vidro transparente temperado, ref. PT-301/2, da Aladin ou similar, com 3,00m, inclusive lâmpada vapor metálico de 150W	Postes Tubulares de Ferro Galvanizado	un	1,0000000	779,36	779,36	
Composição Auxiliar	126	ORSE	Concreto simples fabricado na obra, fck=15 mpa, lançado e adensado	Concreto Simples	m³	0,0270000	458,54	12,38	
Composição Auxiliar	10549	ORSE	Encargos Complementares - Servente	Provisórios	h	2,5000000	2,63	6,57	
Composição Auxiliar	10552	ORSE	Encargos Complementares - Eletricista	Provisórios	h	2,5000000	2,53	6,32	
Insumo	3956	ORSE	Lâmpada vapor metálico de 150 w	Material	un	2,0000000	35,74	71,48	
Insumo	11142	ORSE	Poste decorativo com 02 pétalas, em aço galvanizado, difusor em vidro transparente temperado, ref. PT-301/2 da Aladin ou similar, com 3,00m	Material	un	1,0000000	604,09	604,09	
Insumo	00002436/SINAPI	API	Eletricista (horista)	Mão de Obra	h	2,5000000	18,19	45,47	

OBRA			Bancos	B.D.I.	Encargos Sociais				
 <p>CONTRATAÇÃO DE EMPRESA ESPECIALIZADA PARA EXECUTAR OBRA CIVIL PÚBLICA NA CONSTRUÇÃO DO ESPAÇO DE SOCIALIZAÇÃO PRAÇA BECO DA LAGOSTA RUA DO JANGADEIRO SIN, CENTRO DE PITIMBU</p>			<p>SINAPI - 05/2024 - Paraíba SBC - 09/2024 - Paraíba SICRO3 - 07/2024 - Paraíba ORSE - 02/2024 - Sergipe SEINFRA - 028 - Ceará SICRO2 - 11/2016 - Paraíba</p>	24,22%	<p>Desonerado: embutido nos preços unitário dos insumos de mão de obra, de acordo com as bases.</p>				
Composições Analíticas com Preço Unitário									
Composições Principais									
Insumo	00006111/SIN	ORSE	Servente de obras (horista)	Mão de Obra	h	2,5000000	13,22	33,05	
				MO sem LS =>	81,66	LS =>	0,00	MO com LS =>	81,66
				Valor do BDI =>	188,76	Valor com BDI =>		968,12	
5.17	Código Banco	Descrição	Tipo	Und	Quant.	Valor Unit	Total		
Composição	83420 SINAPI	CABO DE COBRE ISOLAMENTO TERMOPLASTICO 0,6/1KV 10MM2 ANTI-CHAMA - FORNECIMENTO E INSTALACAO	INEL - INSTALAÇÃO ELÉTRICA/ELETRIFICAÇÃO E	M	1,0000000	9,97	9,97		
Composição Auxiliar	88247 SINAPI	AUXILIAR DE ELETRICISTA COM ENCARGOS COMPLEMENTARES	SEDI - SERVIÇOS DIVERSOS	H	0,0800000	16,81	1,34		
Composição Auxiliar	88264 SINAPI	ELETRICISTA COM ENCARGOS COMPLEMENTARES	SEDI - SERVIÇOS DIVERSOS	H	0,0800000	20,71	1,65		
Insumo	00001020 SINAPI	CABO DE COBRE, FLEXIVEL, CLASSE 4 OU 5, ISOLACAO EM PVC/A, ANTICHAMA BWF-B, COBERTURA PVC-ST1, ANTICHAMA BWF-B, 1 CONDUTOR, 0,6/1 KV, SECAO NOMINAL 10 MM2	Material	M	1,0000000	6,98	6,98		
				MO sem LS =>	2,40	LS =>	0,00	MO com LS =>	2,40
				Valor do BDI =>	2,41	Valor com BDI =>		12,38	
5.18	Código Banco	Descrição	Tipo	Und	Quant.	Valor Unit	Total		
Composição	97667 SINAPI	ELETRODUTO FLEXÍVEL CORRUGADO, PEAD, DN 50 (1 1/2"), PARA REDE ENTERRADA DE DISTRIBUIÇÃO DE ENERGIA ELÉTRICA - FORNECIMENTO E INSTALAÇÃO. AF_12/2021	INEL - INSTALAÇÃO ELÉTRICA/ELETRIFICAÇÃO E ILUMINAÇÃO EXTERNA	M	1,0000000	7,43	7,43		
Composição Auxiliar	88247 SINAPI	AUXILIAR DE ELETRICISTA COM ENCARGOS COMPLEMENTARES	SEDI - SERVIÇOS DIVERSOS	H	0,0672000	16,81	1,12		
Composição Auxiliar	88264 SINAPI	ELETRICISTA COM ENCARGOS COMPLEMENTARES	SEDI - SERVIÇOS DIVERSOS	H	0,0672000	20,71	1,39		
Insumo	00039246 SINAPI	ELETRODUTO/DUTO PEAD FLEXIVEL PAREDE SIMPLES, CORRUGACAO HELICOIDAL, COR PRETA, SEM ROSCA, DE 1 1/2", CRC 680 N, PARA CABEAMENTO SUBTERRANEO (NBR 15715)	Material	M	1,1000000	4,48	4,92		
				MO sem LS =>	2,02	LS =>	0,00	MO com LS =>	2,02
				Valor do BDI =>	1,79	Valor com BDI =>		9,22	
5.19	Código Banco	Descrição	Tipo	Und	Quant.	Valor Unit	Total		
Composição	101636 SINAPI	BRAÇO PARA ILUMINAÇÃO PÚBLICA, EM TUBO DE AÇO GALVANIZADO, COMPRIMENTO DE 1,50 M, PARA FIXAÇÃO EM POSTE DE CONCRETO - FORNECIMENTO E INSTALAÇÃO. AF_08/2020	INEL - INSTALAÇÃO ELÉTRICA/ELETRIFICAÇÃO E ILUMINAÇÃO EXTERNA	UN	1,0000000	109,91	109,91		
Composição Auxiliar	5928 SINAPI	GUINDAUTO HIDRÁULICO, CAPACIDADE MÁXIMA DE CARGA 6200 KG, MOMENTO MÁXIMO DE CARGA 11,7 TM, ALCANCE MÁXIMO HORIZONTAL 9,70 M, INCLUSIVE CAMINHÃO TOCO PBT 16.000 KG, POTÊNCIA DE 189 CV - CHP DIURNO. AF_06/2014	CHOR - CUSTOS HORÁRIOS DE MÁQUINAS E EQUIPAMENTOS	CHP	0,2388000	193,60	46,23		
Composição Auxiliar	88247 SINAPI	AUXILIAR DE ELETRICISTA COM ENCARGOS COMPLEMENTARES	SEDI - SERVIÇOS DIVERSOS	H	0,6730000	16,81	11,31		
Composição Auxiliar	88264 SINAPI	ELETRICISTA COM ENCARGOS COMPLEMENTARES	SEDI - SERVIÇOS DIVERSOS	H	0,6730000	20,71	13,93		
Insumo	00001022 SINAPI	CABO DE COBRE, FLEXIVEL, CLASSE 4 OU 5, ISOLACAO EM PVC/A, ANTICHAMA BWF-B, COBERTURA PVC-ST1, ANTICHAMA BWF-B, 1 CONDUTOR, 0,6/1 KV, SECAO NOMINAL 2,5 MM2	Material	M	5,0000000	1,90	9,50		
Insumo	00002512 SINAPI	BRACO P/ LUMINARIA PUBLICA 1 X 1,50M ROMAGNOLE OU EQUIV	Material	UN	1,0000000	28,94	28,94		
				MO sem LS =>	25,20	LS =>	0,00	MO com LS =>	25,20
				Valor do BDI =>	26,62	Valor com BDI =>		136,53	
6.1.1	Código Banco	Descrição	Tipo	Und	Quant.	Valor Unit	Total		
Composição	93358 SINAPI	ESCAVAÇÃO MANUAL DE VALA COM PROFUNDIDADE MENOR OU IGUAL A 1,30 M. AF_02/2021	MOV - MOVIMENTO DE TERRA	m³	1,0000000	62,62	62,62		
Composição Auxiliar	88316 SINAPI	SERVENTE COM ENCARGOS COMPLEMENTARES	SEDI - SERVIÇOS DIVERSOS	H	3,9560000	15,83	62,62		
				MO sem LS =>	48,30	LS =>	0,00	MO com LS =>	48,30
				Valor do BDI =>	15,16	Valor com BDI =>		77,78	
6.1.2	Código Banco	Descrição	Tipo	Und	Quant.	Valor Unit	Total		
Composição	103800 SINAPI	PEDRA ARGAMASSADA COM CIMENTO E AREIA 1:3, 40% DE ARGAMASSA EM VOLUME - AREIA E PEDRA DE MÃO COMERCIAIS - FORNECIMENTO E ASSENTAMENTO. AF_08/2022	FUES - FUNDAÇÕES E ESTRUTURAS	m³	1,0000000	356,16	356,16		
Composição Auxiliar	88309 SINAPI	PEDREIRO COM ENCARGOS COMPLEMENTARES	SEDI - SERVIÇOS DIVERSOS	H	2,2158000	20,41	45,22		
Composição Auxiliar	88316 SINAPI	SERVENTE COM ENCARGOS COMPLEMENTARES	SEDI - SERVIÇOS DIVERSOS	H	3,1021000	15,83	49,10		
Composição Auxiliar	88629 SINAPI	ARGAMASSA TRAÇO 1:3 (EM VOLUME DE CIMENTO E AREIA MÉDIA ÚMIDA), PREPARO MANUAL. AF_08/2019	SEDI - SERVIÇOS DIVERSOS	m³	0,4412000	463,53	204,50		
Insumo	00004730 SINAPI	PEDRA DE MAO OU PEDRA RACHAO PARA ARRIMO/FUNDACAO (POSTO PEDREIRA/FORNECEDOR, SEM FRETE)	Material	m³	0,9086000	63,11	57,34		
				MO sem LS =>	121,05	LS =>	0,00	MO com LS =>	121,05
				Valor do BDI =>	86,26	Valor com BDI =>		442,42	
6.1.3	Código Banco	Descrição	Tipo	Und	Quant.	Valor Unit	Total		
Composição	96619 SINAPI	LASTRO DE CONCRETO MAGRO, APLICADO EM BLOCOS DE COROAMENTO OU SAPATAS, ESPESSURA DE 5 CM. AF_01/2024	FUES - FUNDAÇÕES E ESTRUTURAS	m²	1,0000000	27,39	27,39		
Composição Auxiliar	88309 SINAPI	PEDREIRO COM ENCARGOS COMPLEMENTARES	SEDI - SERVIÇOS DIVERSOS	H	0,3390500	20,41	6,92		
Composição Auxiliar	88316 SINAPI	SERVENTE COM ENCARGOS COMPLEMENTARES	SEDI - SERVIÇOS DIVERSOS	H	0,1226500	15,83	1,94		
Composição Auxiliar	94968 SINAPI	CONCRETO MAGRO PARA LASTRO, TRAÇO 1:4,5:4,5 (EM MASSA SECA DE CIMENTO/ AREIA MÉDIA/ BRITA 1) - PREPARO MECÂNICO COM BETONEIRA 600 L. AF_05/2021	FUES - FUNDAÇÕES E ESTRUTURAS	m³	0,0690000	268,61	18,53		
				MO sem LS =>	9,87	LS =>	0,00	MO com LS =>	9,87
				Valor do BDI =>	6,63	Valor com BDI =>		34,02	
6.1.4	Código Banco	Descrição	Tipo	Und	Quant.	Valor Unit	Total		
Composição	101166 SINAPI	ALVENARIA DE EMBASAMENTO COM BLOCO ESTRUTURAL DE CERÂMICA, DE 14X19X29CM E ARGAMASSA DE ASSENTAMENTO COM PREPARO EM BETONEIRA. AF_05/2020	FUES - FUNDAÇÕES E ESTRUTURAS	m³	1,0000000	457,05	457,05		


OBRA		Bancos		B.D.I.		Encargos Sociais				
 <p>CONTRATAÇÃO DE EMPRESA ESPECIALIZADA PARA EXECUTAR OBRA CIVIL PÚBLICA NA CONSTRUÇÃO DO ESPAÇO DE SOCIALIZAÇÃO PRAÇA BECO DA LAGOSTA RUA DO JANGADEIRO S/N, CENTRO DE PITIMBU</p>		<p>SINAPI - 05/2024 - Paraíba SBC - 09/2024 - Paraíba SICRO3 - 07/2024 - Paraíba ORSE - 02/2024 - Sergipe SEINFRA - 028 - Ceará SICRO2 - 11/2016 - Paraíba</p>		<p>24,22%</p>		<p>Desonerado: embutido nos preços unitário dos insumos de mão de obra, de acordo com as bases.</p>				
Composições Analíticas com Preço Unitário										
Composições Principais										
Composição Auxiliar	87292	SINAPI	ARGAMASSA TRAÇO 1:2:8 (EM VOLUME DE CIMENTO, CAL E AREIA MÉDIA ÚMIDA) PARA EMBOÇO/MASSA ÚNICA/ASSENTAMENTO DE ALVENARIA DE VEDAÇÃO, PREPARO MECÂNICO COM BETONEIRA 400 L. AF_08/2019	SEDI - SERVIÇOS DIVERSOS	m³	0,1300000	390,51	50,76		
Composição Auxiliar	88309	SINAPI	PEDREIRO COM ENCARGOS COMPLEMENTARES	SEDI - SERVIÇOS DIVERSOS	H	8,3440000	20,41	170,30		
Composição Auxiliar	88316	SINAPI	SERVEnte COM ENCARGOS COMPLEMENTARES	SEDI - SERVIÇOS DIVERSOS	H	4,1720000	15,83	66,04		
Insumo	00034586	SINAPI	BLOCO ESTRUTURAL CERAMICO DE 14 X 19 X 29 CM (L X A X C) E 6,0 MPA	Material	UN	122,2700000	1,39	169,95		
					MO sem LS =>	196,42	LS =>	0,00	MO com LS =>	196,42
					Valor do BDI =>	110,69			Valor com BDI =>	567,74
6.1.5	Código	Banco	Descrição	Tipo	Und	Quant.	Valor Unit	Total		
Composição	92419	SINAPI	MONTAGEM E DESMONTAGEM DE FÓRMA DE PILARES RETANGULARES E ESTRUTURAS SIMILARES, PÉ-DIREITO SIMPLES, EM CHAPA DE MADEIRA COMPENSADA RESINADA, 4 UTILIZAÇÕES. AF_09/2020	FUES - FUNDAÇÕES E ESTRUTURAS	m²	1,0000000	61,28	61,28		
Composição Auxiliar	88239	SINAPI	AJUDANTE DE CARPINTEIRO COM ENCARGOS COMPLEMENTARES	SEDI - SERVIÇOS DIVERSOS	H	0,1590000	16,40	2,60		
Composição Auxiliar	88262	SINAPI	CARPINTEIRO DE FORMAS COM ENCARGOS COMPLEMENTARES	SEDI - SERVIÇOS DIVERSOS	H	0,8660000	20,01	17,32		
Composição Auxiliar	92263	SINAPI	FABRICAÇÃO DE FÓRMA PARA PILARES E ESTRUTURAS SIMILARES, EM CHAPA DE MADEIRA COMPENSADA RESINADA, E = 17 MM. AF_09/2020	FUES - FUNDAÇÕES E ESTRUTURAS	m²	0,2630000	118,62	31,19		
Insumo	00002692	SINAPI	DESMOLDANTE PROTETOR PARA FORMAS DE MADEIRA, DE BASE OLEOSA EMULSIONADA EM AGUA	Material	L	0,0100000	6,50	0,06		
Insumo	00040271	SINAPI	LOCALAO DE APRUMADOR METALICO DE PILAR, COM ALTURA E ANGULO REGULAVEIS, EXTENSAO DE *1,50* A *2,80* M	Equipamento	UNXMES	0,1960000	10,77	2,11		
Insumo	00040275	SINAPI	LOCALAO DE VIGA SANDUICHE METALICA VAZADA PARA TRAVAMENTO DE PILARES, ALTURA DE *8* CM, LARGURA DE *6* CM E EXTENSAO DE 2 M	Equipamento	UNXMES	0,3930000	11,25	4,42		
Insumo	00040287	SINAPI	LOCALAO DE BARRA DE ANCORAGEM DE 0,80 A 1,20 M DE EXTENSAO, COM ROSCA DE 5/8", INCLUINDO PORCA E FLANGE	Equipamento	MES	0,7850000	4,15	3,25		
Insumo	00040304	SINAPI	PREGO DE ACO POLIDO COM CABECA DUPLA 17 X 27 (2 1/2 X 11)	Material	KG	0,0190000	17,84	0,33		
					MO sem LS =>	23,51	LS =>	0,00	MO com LS =>	23,51
					Valor do BDI =>	14,84			Valor com BDI =>	76,12
6.1.6	Código	Banco	Descrição	Tipo	Und	Quant.	Valor Unit	Total		
Composição	98557	SINAPI	IMPERMEABILIZAÇÃO DE SUPERFÍCIE COM EMULSÃO ASFÁLTICA, 2 DEMÃOS. AF_09/2023	IMPE - IMPERMEABILIZAÇÕES E PROTEÇÕES DIVERSAS	m²	1,0000000	35,40	35,40		
Composição Auxiliar	88243	SINAPI	AJUDANTE ESPECIALIZADO COM ENCARGOS COMPLEMENTARES	SEDI - SERVIÇOS DIVERSOS	H	0,0969000	16,53	1,60		
Composição Auxiliar	88270	SINAPI	IMPERMEABILIZADOR COM ENCARGOS COMPLEMENTARES	SEDI - SERVIÇOS DIVERSOS	H	0,4299000	20,41	8,77		
Insumo	00000626	SINAPI	MANTA LIQUIDA DE BASE ASFÁLTICA MODIFICADA COM A ADICAO DE ELASTOMEROS DILUIDOS EM SOLVENTE ORGANICO, APLICACAO A FRIO (MEMBRANA IMPERMEABILIZANTE ASFÁLTICA)	Material	KG	1,5000000	16,69	25,03		
					MO sem LS =>	8,43	LS =>	0,00	MO com LS =>	8,43
					Valor do BDI =>	8,57			Valor com BDI =>	43,97
6.1.7	Código	Banco	Descrição	Tipo	Und	Quant.	Valor Unit	Total		
Composição	94966	SINAPI	CONCRETO FCK = 30MPA, TRAÇO 1:2:1,2:5 (EM MASSA SECA DE CIMENTO/ AREIA MÉDIA/ BRITA 1) - PREPARO MECÂNICO COM BETONEIRA 400 L. AF_05/2021	FUES - FUNDAÇÕES E ESTRUTURAS	m³	1,0000000	346,97	346,97		
Composição Auxiliar	88316	SINAPI	SERVEnte COM ENCARGOS COMPLEMENTARES	SEDI - SERVIÇOS DIVERSOS	H	2,2958000	15,83	36,34		
Composição Auxiliar	88377	SINAPI	OPERADOR DE BETONEIRA ESTACIONÁRIA/MISTURADOR COM ENCARGOS COMPLEMENTARES	SEDI - SERVIÇOS DIVERSOS	H	1,4490000	13,22	19,15		
Composição Auxiliar	88830	SINAPI	BETONEIRA CAPACIDADE NOMINAL DE 400 L, CAPACIDADE DE MISTURA 280 L, MOTOR ELÉTRICO TRIFÁSICO POTÊNCIA DE 2 CV, SEM CARREGADOR - CHP DIURNO. AF_05/2023	CHOR - CUSTOS HORÁRIOS DE MÁQUINAS E EQUIPAMENTOS	CHP	0,7458000	1,16	0,86		
Composição Auxiliar	88831	SINAPI	BETONEIRA CAPACIDADE NOMINAL DE 400 L, CAPACIDADE DE MISTURA 280 L, MOTOR ELÉTRICO TRIFÁSICO POTÊNCIA DE 2 CV, SEM CARREGADOR - CHI DIURNO. AF_05/2023	CHOR - CUSTOS HORÁRIOS DE MÁQUINAS E EQUIPAMENTOS	CHI	0,7032000	0,26	0,18		
Insumo	00000370	SINAPI	AREIA MEDIA - POSTO JAZIDA/FORNECEDOR (RETIRADO NA JAZIDA, SEM TRANSPORTE)	Material	m³	0,7078000	85,26	60,34		
Insumo	00001379	SINAPI	CIMENTO PORTLAND COMPOSTO CP II-32	Material	KG	388,8826000	0,49	190,55		
Insumo	00004721	SINAPI	PEDRA BRITADA N. 1 (9,5 A 19 MM) POSTO PEDREIRA/FORNECEDOR, SEM FRETE	Material	m³	0,5892000	67,14	39,55		
					MO sem LS =>	43,04	LS =>	0,00	MO com LS =>	43,04
					Valor do BDI =>	84,03			Valor com BDI =>	431,00
6.1.8	Código	Banco	Descrição	Tipo	Und	Quant.	Valor Unit	Total		
Composição	103670	SINAPI	LANÇAMENTO COM USO DE BALDES, ADENSAMENTO E ACABAMENTO DE CONCRETO EM ESTRUTURAS. AF_02/2022	FUES - FUNDAÇÕES E ESTRUTURAS	m²	1,0000000	217,55	217,55		
Composição Auxiliar	88262	SINAPI	CARPINTEIRO DE FORMAS COM ENCARGOS COMPLEMENTARES	SEDI - SERVIÇOS DIVERSOS	H	2,4590000	20,01	49,20		
Composição Auxiliar	88309	SINAPI	PEDREIRO COM ENCARGOS COMPLEMENTARES	SEDI - SERVIÇOS DIVERSOS	H	2,4590000	20,41	50,18		
Composição Auxiliar	88316	SINAPI	SERVEnte COM ENCARGOS COMPLEMENTARES	SEDI - SERVIÇOS DIVERSOS	H	7,3770000	15,83	116,77		
Composição Auxiliar	90586	SINAPI	VIBRADOR DE IMERSÃO, DIÂMETRO DE PONTEIRA 45MM, MOTOR ELÉTRICO TRIFÁSICO POTÊNCIA DE 2 CV - CHP DIURNO. AF_06/2015	CHOR - CUSTOS HORÁRIOS DE MÁQUINAS E EQUIPAMENTOS	CHP	1,0420000	0,86	0,89		
Composição Auxiliar	90587	SINAPI	VIBRADOR DE IMERSÃO, DIÂMETRO DE PONTEIRA 45MM, MOTOR ELÉTRICO TRIFÁSICO POTÊNCIA DE 2 CV - CHI DIURNO. AF_06/2015	CHOR - CUSTOS HORÁRIOS DE MÁQUINAS E EQUIPAMENTOS	CHI	1,4170000	0,36	0,51		
					MO sem LS =>	171,47	LS =>	0,00	MO com LS =>	171,47
					Valor do BDI =>	52,69			Valor com BDI =>	270,24
6.1.9	Código	Banco	Descrição	Tipo	Und	Quant.	Valor Unit	Total		


OBRA		Bancos		B.D.I.		Encargos Sociais			
 <p>CONTRATAÇÃO DE EMPRESA ESPECIALIZADA PARA EXECUTAR OBRA CIVIL PÚBLICA NA CONSTRUÇÃO DO ESPAÇO DE SOCIALIZAÇÃO PRAÇA BECO DA LAGOSTA RUA DO JANGADEIRO SIN, CENTRO DE PITIMBU</p>		<p>SINAPI - 05/2024 - Paraíba SBC - 09/2024 - Paraíba SICRO3 - 07/2024 - Paraíba ORSE - 02/2024 - Sergipe SEINFRA - 028 - Ceará SICRO2 - 11/2016 - Paraíba</p>		<p>24,22%</p>		<p>Desonerado: embutido nos preços unitário dos insumos de mão de obra, de acordo com as bases.</p>			
Composições Analíticas com Preço Unitário									
Composições Principais									
Composição	93205	SINAPI	CINTA DE AMARRAÇÃO DE ALVENARIA MOLDADA IN LOCO COM UTILIZAÇÃO DE BLOCOS CANALETA, ESPESSURA DE "20" CM. AF_03/2024	FUES - FUNDAÇÕES E ESTRUTURAS	M	1,0000000	41,22	41,22	
Composição Auxiliar	87294	SINAPI	ARGAMASSA TRAÇO 1:2:9 (EM VOLUME DE CIMENTO, CAL E AREIA MÉDIA ÚMIDA) PARA EMBOÇO/MASSA ÚNICA/ASSENTAMENTO DE ALVENARIA DE VEDAÇÃO, PREPARO MECÂNICO COM BETONEIRA 600 L. AF_08/2019	SEDI - SERVIÇOS DIVERSOS	m³	0,0019000	375,30	0,71	
Composição Auxiliar	88309	SINAPI	PEDREIRO COM ENCARGOS COMPLEMENTARES	SEDI - SERVIÇOS DIVERSOS	H	0,2950000	20,41	6,02	
Composição Auxiliar	88316	SINAPI	SERVEnte COM ENCARGOS COMPLEMENTARES	SEDI - SERVIÇOS DIVERSOS	H	0,1480000	15,83	2,34	
Composição Auxiliar	89994	SINAPI	GRAUTEAMENTO DE CINTA INTERMEDIÁRIA OU DE CONTRAVERGA EM ALVENARIA ESTRUTURAL. AF_09/2021	FUES - FUNDAÇÕES E ESTRUTURAS	m³	0,0280000	607,84	17,01	
Composição Auxiliar	89998	SINAPI	ARMAÇÃO DE CINTA DE ALVENARIA ESTRUTURAL; DIÂMETRO DE 10,0 MM. AF_09/2021	FUES - FUNDAÇÕES E ESTRUTURAS	KG	1,2340000	6,83	8,42	
Insumo	00000658	SINAPI	CANALETA DE CONCRETO 9 X 19 X 19 CM (CLASSE C - NBR 6136)	Material	UN	5,3400000	1,26	6,72	
				MO sem LS =>	13,28	LS =>	0,00	MO com LS =>	13,28
				Valor do BDI =>	9,98			Valor com BDI =>	51,20
6.1.10	Código	Banco	Descrição	Tipo	Und	Quant.	Valor Unit	Total	
Composição	103328	SINAPI	ALVENARIA DE VEDAÇÃO DE BLOCOS CERÂMICOS FURADOS NA HORIZONTAL DE 9X19X19 CM (ESPESSURA 9 CM) E ARGAMASSA DE ASSENTAMENTO COM PREPARO EM BETONEIRA. AF_12/2021	PARE - PAREDES/PAINÉIS	m²	1,0000000	63,77	63,77	
Composição Auxiliar	87292	SINAPI	ARGAMASSA TRAÇO 1:2:8 (EM VOLUME DE CIMENTO, CAL E AREIA MÉDIA ÚMIDA) PARA EMBOÇO/MASSA ÚNICA/ASSENTAMENTO DE ALVENARIA DE VEDAÇÃO, PREPARO MECÂNICO COM BETONEIRA 400 L. AF_08/2019	SEDI - SERVIÇOS DIVERSOS	m³	0,0091000	390,51	3,56	
Composição Auxiliar	88309	SINAPI	PEDREIRO COM ENCARGOS COMPLEMENTARES	SEDI - SERVIÇOS DIVERSOS	H	1,6100000	20,41	32,86	
Composição Auxiliar	88316	SINAPI	SERVEnte COM ENCARGOS COMPLEMENTARES	SEDI - SERVIÇOS DIVERSOS	H	0,8050000	15,83	12,74	
Insumo	00007271	SINAPI	BLOCO CERAMICO / TIJOLO VAZADO PARA ALVENARIA DE VEDACAO, 8 FUROS NA HORIZONTAL DE 9 X 19 X 19 CM (L X A X C)	Material	UN	28,3100000	0,49	13,87	
Insumo	00034557	SINAPI	TELA DE ACO SOLDADA GALVANIZADA/ZINCADA PARA ALVENARIA, FIO D = *1,20 A 1,70* MM, MALHA 15 X 15 MM, (C X L) *50 X 7,5* CM	Material	M	0,4200000	1,44	0,60	
Insumo	00037395	SINAPI	PINO DE ACO COM FURO, HASTE = 27 MM (AÇÃO DIRETA)	Material	CENTO	0,0050000	30,80	0,15	
				MO sem LS =>	37,14	LS =>	0,00	MO com LS =>	37,14
				Valor do BDI =>	15,44			Valor com BDI =>	79,21
6.1.11	Código	Banco	Descrição	Tipo	Und	Quant.	Valor Unit	Total	
Composição	93184	SINAPI	VERGA PRÉ-MOLDADA COM ATÉ 1,5 M DE VÃO, ESPESSURA DE "20" CM. AF_03/2024	FUES - FUNDAÇÕES E ESTRUTURAS	M	1,0000000	18,92	18,92	
Composição Auxiliar	87294	SINAPI	ARGAMASSA TRAÇO 1:2:9 (EM VOLUME DE CIMENTO, CAL E AREIA MÉDIA ÚMIDA) PARA EMBOÇO/MASSA ÚNICA/ASSENTAMENTO DE ALVENARIA DE VEDAÇÃO, PREPARO MECÂNICO COM BETONEIRA 600 L. AF_08/2019	SEDI - SERVIÇOS DIVERSOS	m³	0,0019000	375,30	0,71	
Composição Auxiliar	88309	SINAPI	PEDREIRO COM ENCARGOS COMPLEMENTARES	SEDI - SERVIÇOS DIVERSOS	H	0,0560000	20,41	1,14	
Composição Auxiliar	88316	SINAPI	SERVEnte COM ENCARGOS COMPLEMENTARES	SEDI - SERVIÇOS DIVERSOS	H	0,0890000	15,83	1,40	
Composição Auxiliar	92270	SINAPI	FABRICAÇÃO DE FÔRMA PARA VIGAS, COM MADEIRA SERRADA, E = 25 MM. AF_09/2020	FUES - FUNDAÇÕES E ESTRUTURAS	m²	0,0420000	109,31	4,59	
Composição Auxiliar	92801	SINAPI	CORTE E DOBRA DE AÇO CA-50, DIÂMETRO DE 6,3 MM. AF_06/2022	FUES - FUNDAÇÕES E ESTRUTURAS	KG	0,4900000	6,71	3,28	
Composição Auxiliar	94964	SINAPI	CONCRETO FCK = 20MPA, TRAÇO 1:2,7:3 (EM MASSA SECA DE CIMENTO/ AREIA MÉDIA/ BRITA 1) - PREPARO MECÂNICO COM BETONEIRA 400 L. AF_05/2021	FUES - FUNDAÇÕES E ESTRUTURAS	m³	0,0210000	324,56	6,81	
Insumo	00002692	SINAPI	DESMOLDANTE PROTETOR PARA FORMAS DE MADEIRA, DE BASE OLEOSA EMULSIONADA EM AGUA	Material	L	0,0060000	6,50	0,03	
Insumo	00039017	SINAPI	ESPACADOR / DISTANCIADOR CIRCULAR COM ENTRADA LATERAL, EM PLÁSTICO, PARA VERGALHAO "4,2 A 12,5" MM, COBRIMENTO 20 MM	Material	UN	6,0000000	0,16	0,96	
				MO sem LS =>	4,19	LS =>	0,00	MO com LS =>	4,19
				Valor do BDI =>	4,58			Valor com BDI =>	23,50
6.1.11	Código	Banco	Descrição	Tipo	Und	Quant.	Valor Unit	Total	
Composição	87879	SINAPI	CHAPISCO APLICADO EM ALVENARIAS E ESTRUTURAS DE CONCRETO INTERNAS, COM COLHER DE PEDREIRO. ARGAMASSA TRAÇO 1:3 COM PREPARO EM BETONEIRA 400L. AF_10/2022	REVE - REVESTIMENTO E TRATAMENTO DE SUPERFÍCIES	m²	1,0000000	3,07	3,07	
Composição Auxiliar	87313	SINAPI	ARGAMASSA TRAÇO 1:3 (EM VOLUME DE CIMENTO E AREIA GROSSA ÚMIDA) PARA CHAPISCO CONVENCIONAL, PREPARO MECÂNICO COM BETONEIRA 400 L. AF_08/2019	SEDI - SERVIÇOS DIVERSOS	m³	0,0037000	350,17	1,29	
Composição Auxiliar	88309	SINAPI	PEDREIRO COM ENCARGOS COMPLEMENTARES	SEDI - SERVIÇOS DIVERSOS	H	0,0681000	20,41	1,38	
Composição Auxiliar	88316	SINAPI	SERVEnte COM ENCARGOS COMPLEMENTARES	SEDI - SERVIÇOS DIVERSOS	H	0,0255000	15,83	0,40	
				MO sem LS =>	1,60	LS =>	0,00	MO com LS =>	1,60
				Valor do BDI =>	0,74			Valor com BDI =>	3,81
6.1.12	Código	Banco	Descrição	Tipo	Und	Quant.	Valor Unit	Total	
Composição	93194	SINAPI	CONTRAVERGA PRÉ-MOLDADA, ESPESSURA DE "20" CM. AF_03/2024	FUES - FUNDAÇÕES E ESTRUTURAS	M	1,0000000	18,45	18,45	
Composição Auxiliar	87294	SINAPI	ARGAMASSA TRAÇO 1:2:9 (EM VOLUME DE CIMENTO, CAL E AREIA MÉDIA ÚMIDA) PARA EMBOÇO/MASSA ÚNICA/ASSENTAMENTO DE ALVENARIA DE VEDAÇÃO, PREPARO MECÂNICO COM BETONEIRA 600 L. AF_08/2019	SEDI - SERVIÇOS DIVERSOS	m³	0,0019000	375,30	0,71	
Composição Auxiliar	88309	SINAPI	PEDREIRO COM ENCARGOS COMPLEMENTARES	SEDI - SERVIÇOS DIVERSOS	H	0,0510000	20,41	1,04	
Composição Auxiliar	88316	SINAPI	SERVEnte COM ENCARGOS COMPLEMENTARES	SEDI - SERVIÇOS DIVERSOS	H	0,0860000	15,83	1,36	
Composição Auxiliar	92270	SINAPI	FABRICAÇÃO DE FÔRMA PARA VIGAS, COM MADEIRA SERRADA, E = 25 MM. AF_09/2020	FUES - FUNDAÇÕES E ESTRUTURAS	m²	0,0390000	109,31	4,26	
Composição Auxiliar	92801	SINAPI	CORTE E DOBRA DE AÇO CA-50, DIÂMETRO DE 6,3 MM. AF_06/2022	FUES - FUNDAÇÕES E ESTRUTURAS	KG	0,4900000	6,71	3,28	


OBRA				Bancos	B.D.I.	Encargos Sociais			
 <p>CONTRATAÇÃO DE EMPRESA ESPECIALIZADA PARA EXECUTAR OBRA CIVIL PÚBLICA NA CONSTRUÇÃO DO ESPAÇO DE SOCIALIZAÇÃO PRAÇA BECO DA LAGOSTA RUA DO JANGADEIRO S/N, CENTRO DE PITIMBU</p>				<p>SINAPI - 05/2024 - Paraíba SBC - 09/2024 - Paraíba SICRO3 - 07/2024 - Paraíba ORSE - 02/2024 - Sergipe SEINFRA - 028 - Ceará SICRO2 - 11/2016 - Paraíba</p>	24,22%	<p>Desonerado: embutido nos preços unitário dos insumos de mão de obra, de acordo com as bases.</p>			
Composições Analíticas com Preço Unitário									
Composições Principais									
Composição Auxiliar	94964	SINAPI	CONCRETO FCK = 20MPA, TRAÇO 1:2,7:3 (EM MASSA SECA DE CIMENTO/ AREIA MÉDIA/ BRITA 1) - PREPARO MECÂNICO COM BETONEIRA 400 L. AF_05/2021	FUES - FUNDAÇÕES E ESTRUTURAS	m³	0,0210000	324,56	6,81	
Insumo	00002692	SINAPI	DESMOLDANTE PROTETOR PARA FORMAS DE MADEIRA, DE BASE OLEOSA EMULSIONADA EM AGUA	Material	L	0,0060000	6,50	0,03	
Insumo	00039017	SINAPI	ESPACADOR / DISTANCIADOR CIRCULAR COM ENTRADA LATERAL, EM PLASTICO, PARA VERGALHAO "4,2 A 12,5" MM, COBRIMENTO 20 MM	Material	UN	6,0000000	0,16	0,96	
				MO sem LS =>	4,02	LS =>	0,00	MO com LS =>	4,02
				Valor do BDI =>	4,46	Valor com BDI =>		22,91	
6.1.12	Código	Banco	Descrição	Tipo	Und	Quant.	Valor Unit	Total	
Composição	87529	SINAPI	MASSA ÚNICA, EM ARGAMASSA TRAÇO 1:2:8, PREPARO MECÂNICO, APLICADA MANUALMENTE EM PAREDES INTERNAS DE AMBIENTES COM ÁREA ENTRE 5M² E 10M², E = 17,5MM, COM TALISCAS. AF_03/2024	REVE - REVESTIMENTO E TRATAMENTO DE SUPERFÍCIES	m²	1,0000000	25,24	25,24	
Composição Auxiliar	87292	SINAPI	ARGAMASSA TRAÇO 1:2:8 (EM VOLUME DE CIMENTO, CAL E AREIA MÉDIA ÚMIDA) PARA EMBOÇO/MASSA ÚNICA/ASSENTAMENTO DE ALVENARIA DE VEDAÇÃO, PREPARO MECÂNICO COM BETONEIRA 400 L. AF_08/2019	SEDI - SERVIÇOS DIVERSOS	m³	0,0304000	390,51	11,87	
Composição Auxiliar	88309	SINAPI	PEDREIRO COM ENCARGOS COMPLEMENTARES	SEDI - SERVIÇOS DIVERSOS	H	0,4724000	20,41	9,64	
Composição Auxiliar	88316	SINAPI	SERVENTE COM ENCARGOS COMPLEMENTARES	SEDI - SERVIÇOS DIVERSOS	H	0,2362000	15,83	3,73	
				MO sem LS =>	12,18	LS =>	0,00	MO com LS =>	12,18
				Valor do BDI =>	6,11	Valor com BDI =>		31,35	
6.1.13	Código	Banco	Descrição	Tipo	Und	Quant.	Valor Unit	Total	
Composição	92762	SINAPI	ARMAÇÃO DE PILAR OU VIGA DE ESTRUTURA CONVENCIONAL DE CONCRETO ARMADO UTILIZANDO AÇO CA-50 DE 10,0 MM - MONTAGEM. AF_06/2022	FUES - FUNDAÇÕES E ESTRUTURAS	KG	1,0000000	7,50	7,50	
Composição Auxiliar	88238	SINAPI	AJUDANTE DE ARMADOR COM ENCARGOS COMPLEMENTARES	SEDI - SERVIÇOS DIVERSOS	H	0,0064000	16,44	0,10	
Composição Auxiliar	88245	SINAPI	ARMADOR COM ENCARGOS COMPLEMENTARES	SEDI - SERVIÇOS DIVERSOS	H	0,0392000	20,23	0,79	
Composição Auxiliar	92803	SINAPI	CORTE E DOBRA DE AÇO CA-50, DIÂMETRO DE 10,0 MM. AF_06/2022	FUES - FUNDAÇÕES E ESTRUTURAS	KG	1,0000000	6,09	6,09	
Insumo	00039017	SINAPI	ESPACADOR / DISTANCIADOR CIRCULAR COM ENTRADA LATERAL, EM PLASTICO, PARA VERGALHAO "4,2 A 12,5" MM, COBRIMENTO 20 MM	Material	UN	0,5430000	0,16	0,08	
Insumo	00043132	SINAPI	ARAME RECOZIDO 16 BWG, D = 1,65 MM (0,016 KG/M) OU 18 BWG, D = 1,25 MM (0,01 KG/M)	Material	KG	0,0250000	17,77	0,44	
				MO sem LS =>	0,87	LS =>	0,00	MO com LS =>	0,87
				Valor do BDI =>	1,81	Valor com BDI =>		9,31	
6.1.13	Código	Banco	Descrição	Tipo	Und	Quant.	Valor Unit	Total	
Composição	96543	SINAPI	ARMAÇÃO DE BLOCO UTILIZANDO AÇO CA-60 DE 5 MM - MONTAGEM. AF_01/2024	FUES - FUNDAÇÕES E ESTRUTURAS	KG	1,0000000	14,00	14,00	
Composição Auxiliar	88238	SINAPI	AJUDANTE DE ARMADOR COM ENCARGOS COMPLEMENTARES	SEDI - SERVIÇOS DIVERSOS	H	0,0970000	16,44	1,59	
Composição Auxiliar	88245	SINAPI	ARMADOR COM ENCARGOS COMPLEMENTARES	SEDI - SERVIÇOS DIVERSOS	H	0,2520000	20,23	5,09	
Composição Auxiliar	92800	SINAPI	CORTE E DOBRA DE AÇO CA-60, DIÂMETRO DE 5,0 MM. AF_06/2022	FUES - FUNDAÇÕES E ESTRUTURAS	KG	1,0000000	6,70	6,70	
Insumo	00039017	SINAPI	ESPACADOR / DISTANCIADOR CIRCULAR COM ENTRADA LATERAL, EM PLASTICO, PARA VERGALHAO "4,2 A 12,5" MM, COBRIMENTO 20 MM	Material	UN	1,1430000	0,16	0,18	
Insumo	00043132	SINAPI	ARAME RECOZIDO 16 BWG, D = 1,65 MM (0,016 KG/M) OU 18 BWG, D = 1,25 MM (0,01 KG/M)	Material	KG	0,0250000	17,77	0,44	
				MO sem LS =>	6,47	LS =>	0,00	MO com LS =>	6,47
				Valor do BDI =>	3,39	Valor com BDI =>		17,39	
6.1.14	Código	Banco	Descrição	Tipo	Und	Quant.	Valor Unit	Total	
Composição	104627	SINAPI	APLICAÇÃO MANUAL DE GESSO DESEMPENADO (SEM TALISCAS) EM TETO DE AMBIENTES COM PAREDES EM PÉ DIREITO DUPLO E ÁREA MAIOR QUE 10M², ESPESURA DE 0,5CM. AF_03/2023	REVE - REVESTIMENTO E TRATAMENTO DE SUPERFÍCIES	m²	1,0000000	13,72	13,72	
Composição Auxiliar	88269	SINAPI	GESSEIRO COM ENCARGOS COMPLEMENTARES	SEDI - SERVIÇOS DIVERSOS	H	0,3293900	20,23	6,66	
Composição Auxiliar	88316	SINAPI	SERVENTE COM ENCARGOS COMPLEMENTARES	SEDI - SERVIÇOS DIVERSOS	H	0,1043100	15,83	1,65	
Insumo	00003315	SINAPI	GESSO EM PO PARA REVESTIMENTOS/MOLDURAS/SANCAS E USO GERAL	Material	KG	9,6632100	0,56	5,41	
				MO sem LS =>	6,71	LS =>	0,00	MO com LS =>	6,71
				Valor do BDI =>	3,32	Valor com BDI =>		17,04	
6.1.14	Código	Banco	Descrição	Tipo	Und	Quant.	Valor Unit	Total	
Composição	87745	SINAPI	CONTRAPISO EM ARGAMASSA TRAÇO 1:4 (CIMENTO E AREIA), PREPARO MECÂNICO COM BETONEIRA 400 L, APLICADO EM ÁREAS MOLHADAS SOBRE LAJE, ADERIDO, ACABAMENTO NÃO REFORÇADO, ESPESURA 3CM. AF_07/2021	PISO - PISOS	m²	1,0000000	36,51	36,51	
Composição Auxiliar	87301	SINAPI	ARGAMASSA TRAÇO 1:4 (EM VOLUME DE CIMENTO E AREIA MÉDIA ÚMIDA) PARA CONTRAPISO, PREPARO MECÂNICO COM BETONEIRA 400 L. AF_08/2019	SEDI - SERVIÇOS DIVERSOS	m³	0,0431000	407,65	17,56	
Composição Auxiliar	88309	SINAPI	PEDREIRO COM ENCARGOS COMPLEMENTARES	SEDI - SERVIÇOS DIVERSOS	H	0,5610000	20,41	11,45	
Composição Auxiliar	88316	SINAPI	SERVENTE COM ENCARGOS COMPLEMENTARES	SEDI - SERVIÇOS DIVERSOS	H	0,2800000	15,83	4,43	
Insumo	00001379	SINAPI	CIMENTO PORTLAND COMPOSTO CP II-32	Material	KG	0,5000000	0,49	0,24	
Insumo	00007334	SINAPI	ADITIVO ADESIVO LIQUIDO PARA ARGAMASSAS DE REVESTIMENTOS CIMENTICIOS	Material	L	0,2100000	13,51	2,83	
				MO sem LS =>	14,94	LS =>	0,00	MO com LS =>	14,94
				Valor do BDI =>	8,84	Valor com BDI =>		45,35	
6.1.14.1	Código	Banco	Descrição	Tipo	Und	Quant.	Valor Unit	Total	
Composição	88484	SINAPI	FUNDO SELADOR ACRÍLICO, APLICAÇÃO MANUAL EM TETO, UMA DEMÃO. AF_04/2023	PINT - PINTURAS	m²	1,0000000	3,65	3,65	


OBRA			Bancos	B.D.I.	Encargos Sociais				
 <p>CONTRATAÇÃO DE EMPRESA ESPECIALIZADA PARA EXECUTAR OBRA CIVIL PÚBLICA NA CONSTRUÇÃO DO ESPAÇO DE SOCIALIZAÇÃO PRAÇA BECO DA LAGOSTA RUA DO JANGADEIRO S/N, CENTRO DE PITIMBU</p>			<p>SINAPI - 05/2024 - Paraíba SBC - 09/2024 - Paraíba SICRO3 - 07/2024 - Paraíba ORSE - 02/2024 - Sergipe SEINFRA - 028 - Ceará SICRO2 - 11/2016 - Paraíba</p>	24,22%	<p>Desonerado: embutido nos preços unitário dos insumos de mão de obra, de acordo com as bases.</p>				
Composições Analíticas com Preço Unitário									
Composições Principais									
Composição Auxiliar	88310	SINAPI	PINTOR COM ENCARGOS COMPLEMENTARES	SEDI - SERVIÇOS DIVERSOS	H	0,0927000	21,74	2,01	
Composição Auxiliar	88316	SINAPI	SERVENTE COM ENCARGOS COMPLEMENTARES	SEDI - SERVIÇOS DIVERSOS	H	0,0309000	15,83	0,48	
Insumo	00006085	SINAPI	SELADOR ACRILICO OPACO PREMIUM INTERIOR/EXTERIOR	Material	L	0,1666000	6,98	1,16	
				MO sem LS =>	1,93	LS =>	0,00	MO com LS =>	1,93
				Valor do BDI =>	0,88			Valor com BDI =>	4,53
6.1.14.2	Código	Banco	Descrição	Tipo	Und	Quant.	Valor Unit	Total	
Composição	88485	SINAPI	FUNDO SELADOR ACRILICO, APLICAÇÃO MANUAL EM PAREDE, UMA DEMÃO. AF_04/2023	PINT - PINTURAS	m²	1,0000000	2,95	2,95	
Composição Auxiliar	88310	SINAPI	PINTOR COM ENCARGOS COMPLEMENTARES	SEDI - SERVIÇOS DIVERSOS	H	0,0666000	21,74	1,44	
Composição Auxiliar	88316	SINAPI	SERVENTE COM ENCARGOS COMPLEMENTARES	SEDI - SERVIÇOS DIVERSOS	H	0,0222000	15,83	0,35	
Insumo	00006085	SINAPI	SELADOR ACRILICO OPACO PREMIUM INTERIOR/EXTERIOR	Material	L	0,1666000	6,98	1,16	
				MO sem LS =>	1,39	LS =>	0,00	MO com LS =>	1,39
				Valor do BDI =>	0,71			Valor com BDI =>	3,66
6.1.14.3	Código	Banco	Descrição	Tipo	Und	Quant.	Valor Unit	Total	
Composição	88497	SINAPI	EMASSAMENTO COM MASSA LÁTEX, APLICAÇÃO MANUAL EM PAREDE, DUAS DEMÃOS, LIXAMENTO MANUAL. AF_04/2023	PINT - PINTURAS	m²	1,0000000	12,64	12,64	
Composição Auxiliar	88310	SINAPI	PINTOR COM ENCARGOS COMPLEMENTARES	SEDI - SERVIÇOS DIVERSOS	H	0,3610000	21,74	7,84	
Composição Auxiliar	88316	SINAPI	SERVENTE COM ENCARGOS COMPLEMENTARES	SEDI - SERVIÇOS DIVERSOS	H	0,1203000	15,83	1,90	
Insumo	00003767	SINAPI	LIXA EM FOLHA PARA PAREDE OU MADEIRA, NUMERO 120, COR VERMELHA	Material	UN	0,0802000	0,72	0,05	
Insumo	00043626	SINAPI	MASSA CORRIDA PARA SUPERFICIES DE AMBIENTES INTERNOS	Material	KG	1,3389000	2,13	2,85	
				MO sem LS =>	7,55	LS =>	0,00	MO com LS =>	7,55
				Valor do BDI =>	3,06			Valor com BDI =>	15,70
6.1.14.4	Código	Banco	Descrição	Tipo	Und	Quant.	Valor Unit	Total	
Composição	88488	SINAPI	PINTURA LÁTEX ACRILICA PREMIUM, APLICAÇÃO MANUAL EM TETO, DUAS DEMÃOS. AF_04/2023	PINT - PINTURAS	m²	1,0000000	10,43	10,43	
Composição Auxiliar	88310	SINAPI	PINTOR COM ENCARGOS COMPLEMENTARES	SEDI - SERVIÇOS DIVERSOS	H	0,2270000	21,74	4,93	
Composição Auxiliar	88316	SINAPI	SERVENTE COM ENCARGOS COMPLEMENTARES	SEDI - SERVIÇOS DIVERSOS	H	0,0757000	15,83	1,19	
Insumo	00007356	SINAPI	TINTA LATEX ACRILICA PREMIUM, COR BRANCO FOSCO	Material	L	0,2285000	18,88	4,31	
				MO sem LS =>	4,74	LS =>	0,00	MO com LS =>	4,74
				Valor do BDI =>	2,52			Valor com BDI =>	12,95
6.1.14.5	Código	Banco	Descrição	Tipo	Und	Quant.	Valor Unit	Total	
Composição	95305	SINAPI	TEXTURA ACRILICA, APLICAÇÃO MANUAL EM PAREDE, UMA DEMÃO. AF_04/2023	PINT - PINTURAS	m²	1,0000000	9,14	9,14	
Composição Auxiliar	88310	SINAPI	PINTOR COM ENCARGOS COMPLEMENTARES	SEDI - SERVIÇOS DIVERSOS	H	0,1541000	21,74	3,35	
Composição Auxiliar	88316	SINAPI	SERVENTE COM ENCARGOS COMPLEMENTARES	SEDI - SERVIÇOS DIVERSOS	H	0,0514000	15,83	0,81	
Insumo	00038877	SINAPI	MASSA PREMIUM PARA TEXTURA LISA DE BASE ACRILICA, USO INTERNO E EXTERNO	Material	KG	1,1074000	4,50	4,98	
				MO sem LS =>	3,21	LS =>	0,00	MO com LS =>	3,21
				Valor do BDI =>	2,21			Valor com BDI =>	11,35
6.1.15	Código	Banco	Descrição	Tipo	Und	Quant.	Valor Unit	Total	
Composição	87250	SINAPI	REVESTIMENTO CERÂMICO PARA PISO COM PLACAS TIPO ESMALTADA EXTRA DE DIMENSÕES 45X45 CM APLICADA EM AMBIENTES DE ÁREA ENTRE 5 M2 E 10 M2. AF_02/2023. PE	PISO - PISOS	m²	1,0000000	47,96	47,96	
Composição Auxiliar	88256	SINAPI	AZULEJISTA OU LADRILHISTA COM ENCARGOS COMPLEMENTARES	SEDI - SERVIÇOS DIVERSOS	H	0,5143000	20,29	10,43	
Composição Auxiliar	88316	SINAPI	SERVENTE COM ENCARGOS COMPLEMENTARES	SEDI - SERVIÇOS DIVERSOS	H	0,1666000	15,83	2,63	
Insumo	00001287	SINAPI	PISO EM CERAMICA ESMALTADA EXTRA, COR LISA, PEI MAIOR OU IGUAL A 4, FORMATO MENOR OU IGUAL A 2025 CM2	Material	m²	1,0710000	26,96	28,87	
Insumo	00001381	SINAPI	ARGAMASSA COLANTE AC I PARA CERAMICAS	Material	KG	9,1325000	0,59	5,38	
Insumo	00034357	SINAPI	REJUNTE CIMENTICIO, QUALQUER COR	Material	KG	0,1880000	3,50	0,65	
				MO sem LS =>	10,56	LS =>	0,00	MO com LS =>	10,56
				Valor do BDI =>	11,61			Valor com BDI =>	59,57
7.1	Código	Banco	Descrição	Tipo	Und	Quant.	Valor Unit	Total	
Composição	11935	ORSE	Corrimão Central em tubo ferro galvanizado, superior alt=1,10m, barras intermediárias alt=0,92m e 0,70m de cada lado, diam= 1.1/2" inclusive as verticais de apoio.	Esquadrias de Ferro	m	1,0000000	174,28	174,28	
Composição Auxiliar	125	ORSE	Concreto simples fck= 15 MPA (b1/b2), fabricado na obra, sem lançamento e adensamento	Concreto Simples	m³	0,0150000	414,69	6,22	
Composição Auxiliar	10549	ORSE	Encargos Complementares - Servente	Provisórios	h	0,8000000	2,63	2,10	
Composição Auxiliar	10550	ORSE	Encargos Complementares - Pedreiro	Provisórios	h	1,0000000	2,53	2,53	
Insumo	12780	ORSE	Corrimão Central para arquibancada em tubo ferro galvanizado, superior alt=1,10m, barras intermediárias alt=0,92m e 0,70m de cada lado, diam= 1.1/2"	Material	m	1,0000000	134,97	134,97	
Insumo		ORSE	Pedreiro (horista)	Mão de Obra	h	1,0000000	17,89	17,89	
Insumo	00004750/SIN	SINAPI	Servente de obras (horista)	Mão de Obra	h	0,8000000	13,22	10,57	
Insumo	00006111/SIN	SINAPI							
				MO sem LS =>	29,64	LS =>	0,00	MO com LS =>	29,64
				Valor do BDI =>	42,21			Valor com BDI =>	216,49

OBRA		Bancos		B.D.I.	Encargos Sociais				
 <p>CONTRATAÇÃO DE EMPRESA ESPECIALIZADA PARA EXECUTAR OBRA CIVIL PÚBLICA NA CONSTRUÇÃO DO ESPAÇO DE SOCIALIZAÇÃO PRAÇA BECO DA LAGOSTA RUA DO JANGADEIRO S/N, CENTRO DE PITIMBU</p>		<p>SINAPI - 05/2024 - Paraíba SBC - 08/2024 - Paraíba SICRO3 - 07/2024 - Paraíba ORSE - 02/2024 - Sergipe SEINFRA - 028 - Ceará SICRO2 - 11/2016 - Paraíba</p>		24,22%	<p>Desonerado: embutido nos preços unitário dos insumos de mão de obra, de acordo com as bases.</p>				
Composições Analíticas com Preço Unitário									
Composições Principais									
7.1	Código	Banco	Descrição	Tipo	Und	Quant.	Valor Unit	Total	
Composição	12111	ORSE	Mesa em concreto armado polido (c=1,60, l=0,80 e h=0,75mm), 2 bancos em concreto armado (c=1,40, l=0,40 e h=0,40mm), com pintura acrílica.	Urbanização de Parques e Praças	Un	1,0000000	972,12	972,12	
Composição Auxiliar	72	ORSE	Reaterro manual de valas, com compactação utilizando sépo, sem controle do orau de compactação	Aterros / Reaterros / Compactações	m³	0,2400000	31,70	7,60	
Composição Auxiliar	2295	ORSE	Pintura para exteriores, sobre paredes, com lixamento, aplicação de 01 demão de selador acrílico. 02 demãos de massa acrílica e 02 demãos de tinta acrílica	Latex PVA	m²	6,5000000	40,39	262,53	
Composição Auxiliar	2497	ORSE	Escavação manual de vala ou cava em material de 1ª categoria, profundidade até 1,50m	Escavação Manual em Área Urbana	m³	0,4800000	47,55	22,82	
Composição Auxiliar	3346	ORSE	Concreto simples usinado fck=30mpa, bombeado, lançado e adensado em superestrutura	Conversão InfoWOrca	m³	0,2400000	428,84	102,92	
Composição Auxiliar	10549	ORSE	Encargos Complementares - Servente	Provisórios	h	1,0000000	2,63	2,63	
Composição Auxiliar	10550	ORSE	Encargos Complementares - Pedreiro	Provisórios	h	1,0000000	2,53	2,53	
Insumo	12953	ORSE	Mesa em concreto armado polido (c=1,60, l=0,80 e h=0,75mm), 2 bancos em concreto armado (c=1,40, l=0,40 e h=0,40mm).	Material	un	1,0000000	539,98	539,98	
Insumo		ORSE	Pedreiro (horista)	Mão de Obra	h	1,0000000	17,89	17,89	
Insumo		ORSE	Servente de obras (horista)	Mão de Obra	h	1,0000000	13,22	13,22	
				MO sem LS =>	230,59	LS =>	0,00	MO com LS =>	230,59
				Valor do BDI =>	235,44			Valor com BDI =>	1.207,56
7.1	Código	Banco	Descrição	Tipo	Und	Quant.	Valor Unit	Total	
Composição	2411	ORSE	Banco com encosto, compr=1,50m, largura=30cm, pé de ferro fundido e com 10 réguas de madeira, inclusive pintura	Urbanização de Parques e Praças	un	1,0000000	781,56	781,56	
Insumo	253	ORSE	Banco com pé em ferro fundido e 10 réguas de madeira c/ 1,50m, com encosto	Material	un	1,0000000	781,56	781,56	
				MO sem LS =>	0,00	LS =>	0,00	MO com LS =>	0,00
				Valor do BDI =>	189,29			Valor com BDI =>	970,85
7.2	Código	Banco	Descrição	Tipo	Und	Quant.	Valor Unit	Total	
Composição	98504	SINAPI	PLANTIO DE GRAMA BATATAIS EM PLACAS. AF_05/2018	URBA - URBANIZAÇÃO	m²	1,0000000	11,74	11,74	
Composição Auxiliar	88316	SINAPI	SERVENTE COM ENCARGOS COMPLEMENTARES	SEDI - SERVIÇOS DIVERSOS	H	0,1564000	15,83	2,47	
Composição Auxiliar	88441	SINAPI	JARDINEIRO COM ENCARGOS COMPLEMENTARES	SEDI - SERVIÇOS DIVERSOS	H	0,0391000	16,54	0,64	
Insumo	00003324	SINAPI	GRAMA BATATAIS EM PLACAS, SEM PLANTIO	Material	m²	1,0000000	8,63	8,63	
				MO sem LS =>	2,40	LS =>	0,00	MO com LS =>	2,40
				Valor do BDI =>	2,84			Valor com BDI =>	14,58
7.3	Código	Banco	Descrição	Tipo	Und	Quant.	Valor Unit	Total	
Composição	98516	SINAPI	PLANTIO DE PALMEIRA COM ALTURA DE MUDA MENOR OU IGUAL A 2,00 M. AF_05/2018	URBA - URBANIZAÇÃO	UN	1,0000000	264,98	264,98	
Composição Auxiliar	88316	SINAPI	SERVENTE COM ENCARGOS COMPLEMENTARES	SEDI - SERVIÇOS DIVERSOS	H	4,3620000	15,83	69,05	
Composição Auxiliar	88441	SINAPI	JARDINEIRO COM ENCARGOS COMPLEMENTARES	SEDI - SERVIÇOS DIVERSOS	H	1,0905000	16,54	18,03	
Composição Auxiliar	91634	SINAPI	GUINDAUTO HIDRÁULICO, CAPACIDADE MÁXIMA DE CARGA 6500 KG, MOMENTO MÁXIMO DE CARGA 5,8 TM, ALCANCE MÁXIMO HORIZONTAL 7,60 M, INCLUSIVE CAMINHÃO TOCO PBT 9.700 KG, POTÊNCIA DE 160 CV - CHP DIURNO. AF_08/2015	CHOR - CUSTOS HORÁRIOS DE MÁQUINAS E EQUIPAMENTOS	CHP	0,2999000	164,52	49,33	
Composição Auxiliar	91635	SINAPI	GUINDAUTO HIDRÁULICO, CAPACIDADE MÁXIMA DE CARGA 6500 KG, MOMENTO MÁXIMO DE CARGA 5,8 TM, ALCANCE MÁXIMO HORIZONTAL 7,60 M, INCLUSIVE CAMINHÃO TOCO PBT 9.700 KG, POTÊNCIA DE 160 CV - CHI DIURNO. AF_08/2015	CHOR - CUSTOS HORÁRIOS DE MÁQUINAS E EQUIPAMENTOS	CHI	1,2252000	46,70	57,21	
Insumo	00038641	SINAPI	MUDA DE PALMEIRA ARECA, H= *1,50* M	Material	UN	1,0000000	71,36	71,36	
				MO sem LS =>	98,77	LS =>	0,00	MO com LS =>	98,77
				Valor do BDI =>	64,17			Valor com BDI =>	329,15
7.4	Código	Banco	Descrição	Tipo	Und	Quant.	Valor Unit	Total	
Composição	9367	ORSE	Conjunto com 03 lixeiras em fibra de vidro, com capacidade 20l cada, com tampa vai e vem	Diversos	un	1,0000000	286,42	286,42	
Composição Auxiliar	95	ORSE	Concreto simples fabricado na obra, fck=13,5 mpa, lançado e adensado	Alvenarias de Pedra e Concretos para Fundações	m³	0,0160000	439,25	7,02	
Composição Auxiliar	2497	ORSE	Escavação manual de vala ou cava em material de 1ª categoria, profundidade até 1,50m	Escavação Manual em Área Urbana	m³	0,0160000	47,55	0,76	
Composição Auxiliar	10549	ORSE	Encargos Complementares - Servente	Provisórios	h	0,3000000	2,63	0,78	
Composição Auxiliar	10550	ORSE	Encargos Complementares - Pedreiro	Provisórios	h	0,3000000	2,53	0,75	
Insumo	9676	ORSE	Conjunto de 03 lixeiras em fibra de vidro, com capacidade 20l cada, com tampavai e vem	Material	un	1,0000000	267,79	267,79	
Insumo		ORSE	Pedreiro (horista)	Mão de Obra	h	0,3000000	17,89	5,36	
Insumo		ORSE	Servente de obras (horista)	Mão de Obra	h	0,3000000	13,22	3,96	
				MO sem LS =>	11,81	LS =>	0,00	MO com LS =>	11,81
				Valor do BDI =>	69,37			Valor com BDI =>	355,79
7.6	Código	Banco	Descrição	Tipo	Und	Quant.	Valor Unit	Total	
Composição	98522	SINAPI	ALAMBRADO EM MOURÕES DE CONCRETO, COM TELA DE ARAME GALVANIZADO (INCLUSIVE MURETA EM CONCRETO). AF_05/2018	URBA - URBANIZAÇÃO	M	1,0000000	107,66	107,66	
Composição Auxiliar	88309	SINAPI	PEDREIRO COM ENCARGOS COMPLEMENTARES	SEDI - SERVIÇOS DIVERSOS	H	1,1229000	20,41	22,91	
Composição Auxiliar	88316	SINAPI	SERVENTE COM ENCARGOS COMPLEMENTARES	SEDI - SERVIÇOS DIVERSOS	H	1,1229000	15,83	17,77	

OBRA		CONTRATAÇÃO DE EMPRESA ESPECIALIZADA PARA EXECUTAR OBRA CIVIL PÚBLICA NA CONSTRUÇÃO DO ESPAÇO DE SOCIALIZAÇÃO PRAÇA BECO DA LAGOSTA RUA DO JANGADEIRO SIN, CENTRO DE PITIMBU		Bancos	B.D.I.	Encargos Sociais				
				SINAPI - 05/2024 - Paraíba SBC - 09/2024 - Paraíba SICRO3 - 07/2024 - Paraíba ORSE - 02/2024 - Sergipe SEINFRA - 028 - Ceará SICRO2 - 11/2016 - Paraíba	24,22%	Desonerado: embutido nos preços unitário dos insumos de mão de obra, de acordo com as bases.				
Composições Analíticas com Preço Unitário										
Composições Principais										
Composição Auxiliar	94974	SINAPI	CONCRETO MAGRO PARA LASTRO, TRAÇO 1:4,5:4,5 (EM MASSA SECA DE CIMENTO/ AREIA MÉDIA/ BRITA 1) - PREPARO MANUAL. AF_05/2021	FUES - FUNDAÇÕES E ESTRUTURAS	m³	0,0145000	319,64	4,63		
Insumo	00004107	SINAPI	MOURAO DE CONCRETO RETO, SECAO QUADARA *10 X 10* CM, H= *2,30* M	Material	UN	0,3846000	37,54	14,43		
Insumo	00004417	SINAPI	SARRAFO NAO APARELHADO *2,5 X 7* CM, EM MACARANDUBA/MASSARANDUBA, ANGELIM, PEROBA-ROSA OU EQUIVALENTE DA REGIAO - BRUTA	Material	M	0,0880000	4,06	0,35		
Insumo	00004460	SINAPI	SARRAFO NAO APARELHADO *2,5 X 10* CM, EM MACARANDUBA/MASSARANDUBA, ANGELIM OU EQUIVALENTE DA REGIAO - BRUTA	Material	M	2,2000000	5,26	11,57		
Insumo	00010937	SINAPI	TELA DE ARAME GALVANIZADA REVESTIDA EM PVC, QUADRANGULAR / LOSANGULAR, FIO 2,11 MM (14 BWG), BITOLA FINAL = *2,8* MM, MALHA *8 X 8* CM, H = 2 M	Material	m²	1,9231000	18,18	34,96		
Insumo	00043130	SINAPI	ARAME GALVANIZADO 12 BWG, D = 2,76 MM (0,048 KG/M) OU 14 BWG, D = 2,11 MM (0,026 KG/M)	Material	KG	0,0586000	17,77	1,04		
					MO sem LS =>	33,58	LS =>	0,00	MO com LS =>	33,58
					Valor do BDI =>	26,07			Valor com BDI =>	133,73
7.7	Código	Banco	Descrição	Tipo	Und	Quant.	Valor Unit	Total		
Composição	2450	ORSE	Limpeza geral	Limpeza	m²	1,0000000	2,02	2,02		
Composição Auxiliar	10549	ORSE	Encargos Complementares - Servente	Provisórios	h	0,1000000	2,63	0,26		
Insumo	1997	ORSE	Sabão em pó	Material	kg	0,0050000	7,42	0,03		
Insumo	2414	ORSE	Vassoura piaçava	Material	un	0,0500000	8,38	0,41		
Insumo	00006111/SIN	ORSE	Servente de obras (horista)	Mão de Obra	h	0,1000000	13,22	1,32		
					MO sem LS =>	1,32	LS =>	0,00	MO com LS =>	1,32
					Valor do BDI =>	0,48			Valor com BDI =>	2,50
8.1	Código	Banco	Descrição	Tipo	Und	Quant.	Valor Unit	Total		
Composição	103782	SINAPI	LUMINÁRIA TIPO PLAFON CIRCULAR, DE SOBREPOR, COM LED DE 12/13 W - FORNECIMENTO E INSTALAÇÃO. AF_03/2022	INEL - INSTALAÇÃO ELÉTRICA/ELETRIFICAÇÃO E ILUMINAÇÃO EXTERNA	UN	1,0000000	21,87	21,87		
Composição Auxiliar	88247	SINAPI	AUXILIAR DE ELETRICISTA COM ENCARGOS COMPLEMENTARES	SEDI - SERVIÇOS DIVERSOS	H	0,3700000	16,81	6,21		
Composição Auxiliar	88264	SINAPI	ELETRICISTA COM ENCARGOS COMPLEMENTARES	SEDI - SERVIÇOS DIVERSOS	H	0,3700000	20,71	7,66		
Insumo	00039385	SINAPI	LUMINARIA LED PLAFON REDONDO DE SOBREPOR BIVOLT 12/13 W, D = *17* CM	Material	UN	1,0000000	8,00	8,00		
					MO sem LS =>	11,14	LS =>	0,00	MO com LS =>	11,14
					Valor do BDI =>	5,29			Valor com BDI =>	27,16
8.1.1	Código	Banco	Descrição	Tipo	Und	Quant.	Valor Unit	Total		
Composição	91924	SINAPI	CABO DE COBRE FLEXÍVEL ISOLADO, 1,5 MM², ANTI-CHAMA 450/750 V, PARA CIRCUITOS TERMINAIS - FORNECIMENTO E INSTALAÇÃO. AF_03/2023	INEL - INSTALAÇÃO ELÉTRICA/ELETRIFICAÇÃO E ILUMINAÇÃO EXTERNA	M	1,0000000	2,13	2,13		
Composição Auxiliar	88247	SINAPI	AUXILIAR DE ELETRICISTA COM ENCARGOS COMPLEMENTARES	SEDI - SERVIÇOS DIVERSOS	H	0,0230000	16,81	0,38		
Composição Auxiliar	88264	SINAPI	ELETRICISTA COM ENCARGOS COMPLEMENTARES	SEDI - SERVIÇOS DIVERSOS	H	0,0230000	20,71	0,47		
Insumo	00001013	SINAPI	CABO DE COBRE, FLEXIVEL, CLASSE 4 OU 5, ISOLACA EM PVC/A, ANTICHAMA BWF-B, 1 CONDUTOR, 450/750 V, SECAO NOMINAL 1,5 MM2	Material	M	1,2434000	1,02	1,26		
Insumo	00021127	SINAPI	FITA ISOLANTE ADESIVA ANTICHAMA, USO ATE 750 V, EM ROLO DE 19 MM X 5 M	Material	UN	0,0094000	2,42	0,02		
					MO sem LS =>	0,69	LS =>	0,00	MO com LS =>	0,69
					Valor do BDI =>	0,51			Valor com BDI =>	2,64
8.2	Código	Banco	Descrição	Tipo	Und	Quant.	Valor Unit	Total		
Composição	91834	SINAPI	ELETRODUTO FLEXÍVEL CORRUGADO, PVC, DN 25 MM (3/4"), PARA CIRCUITOS TERMINAIS, INSTALADO EM FORRO - FORNECIMENTO E INSTALAÇÃO. AF_03/2023 PA	INEL - INSTALAÇÃO ELÉTRICA/ELETRIFICAÇÃO E ILUMINAÇÃO EXTERNA	M	1,0000000	12,96	12,96		
Composição Auxiliar	88247	SINAPI	AUXILIAR DE ELETRICISTA COM ENCARGOS COMPLEMENTARES	SEDI - SERVIÇOS DIVERSOS	H	0,0910000	16,81	1,52		
Composição Auxiliar	88264	SINAPI	ELETRICISTA COM ENCARGOS COMPLEMENTARES	SEDI - SERVIÇOS DIVERSOS	H	0,0910000	20,71	1,88		
Composição Auxiliar	91170	SINAPI	FIXAÇÃO DE TUBOS HORIZONTAIS DE PVC ÁGUA, PVC ESGOTO, PVC ÁGUA PLUVIAL, CPVC, PPR, COBRE OU AÇO, DIÂMETROS MENORES OU IGUAIS A 40 MM, COM ABRAÇADEIRA METÁLICA RÍGIDA TIPO U PERFIL 1 1/4", FIXADA EM PERFILADO EM LAJE. AF_09/2023_PS	INHÍ - INSTALAÇÕES HIDROS SANITÁRIAS	M	1,0000000	7,49	7,49		
Insumo	00002688	SINAPI	ELETRODUTO PVC FLEXIVEL CORRUGADO, COR AMARELA, DE 25 MM	Material	M	1,1000000	1,89	2,07		
					MO sem LS =>	6,83	LS =>	0,00	MO com LS =>	6,83
					Valor do BDI =>	3,13			Valor com BDI =>	16,09
8.3	Código	Banco	Descrição	Tipo	Und	Quant.	Valor Unit	Total		
Composição	97595	SINAPI	SENSOR DE PRESENÇA COM FOTOCÉLULA, FIXAÇÃO EM PAREDE - FORNECIMENTO E INSTALAÇÃO. AF_02/2020	INEL - INSTALAÇÃO ELÉTRICA/ELETRIFICAÇÃO E	UN	1,0000000	73,75	73,75		
Composição Auxiliar	88247	SINAPI	AUXILIAR DE ELETRICISTA COM ENCARGOS COMPLEMENTARES	SEDI - SERVIÇOS DIVERSOS	H	0,2352000	16,81	3,95		
Composição Auxiliar	88264	SINAPI	ELETRICISTA COM ENCARGOS COMPLEMENTARES	SEDI - SERVIÇOS DIVERSOS	H	0,5644000	20,71	11,68		
Insumo	00039392	SINAPI	SENSOR DE PRESENÇA BIVOLT DE PAREDE COM FOTOCELULA PARA QUALQUER TIPO DE LAMPADA POTENCIA MAXIMA *1000* W, USO INTERNO	Material	UN	1,0000000	58,12	58,12		
					MO sem LS =>	12,68	LS =>	0,00	MO com LS =>	12,68
					Valor do BDI =>	17,86			Valor com BDI =>	91,61
8.5	Código	Banco	Descrição	Tipo	Und	Quant.	Valor Unit	Total		
Composição	97607	SINAPI	LUMINÁRIA ARANDELA TIPO TARTARUGA, DE SOBREPOR, COM 1 LÂMPADA LED DE 6 W, SEM REATOR - FORNECIMENTO E INSTALAÇÃO. AF_02/2020	INEL - INSTALAÇÃO ELÉTRICA/ELETRIFICAÇÃO E ILUMINAÇÃO EXTERNA	UN	1,0000000	78,25	78,25		

OBRA		Bancos		B.D.I.	Encargos Sociais				
 <p>CONTRATAÇÃO DE EMPRESA ESPECIALIZADA PARA EXECUTAR OBRA CIVIL PÚBLICA NA CONSTRUÇÃO DO ESPAÇO DE SOCIALIZAÇÃO PRAÇA BECO DA LAGOSTA RUA DO JANGADEIRO S/N, CENTRO DE PITIMBU</p>		<p>SINAPI - 05/2024 - Paraíba SBC - 08/2024 - Paraíba SICRO3 - 07/2024 - Paraíba ORSE - 02/2024 - Sergipe SEINFRA - 028 - Ceará SICRO2 - 11/2016 - Paraíba</p>		24,22%	<p>Desonerado: embutido nos preços unitário dos insumos de mão de obra, de acordo com as bases.</p>				
Composições Analíticas com Preço Unitário									
Composições Principais									
Composição Auxiliar	88247	SINAPI	AUXILIAR DE ELETRICISTA COM ENCARGOS COMPLEMENTARES	SEDI - SERVIÇOS DIVERSOS	H	0,2299000	16,81	3,86	
Composição Auxiliar	88264	SINAPI	ELETRICISTA COM ENCARGOS COMPLEMENTARES	SEDI - SERVIÇOS DIVERSOS	H	0,5518000	20,71	11,42	
Insumo	00038193	SINAPI	LAMPADA LED 6 W BIVOLT BRANCA, FORMATO TRADICIONAL (BASE E27)	Material	UN	1,0000000	3,02	3,02	
Insumo	00038775	SINAPI	LUMINARIA TIPO TARTARUGA PARA ÁREA EXTERNA EM ALUMÍNIO, COM GRADE, PARA 1 LAMPADA, BASE E27, POTENCIA MÁXIMA 40/60 W (NÃO INCLUI LAMPADA)	Material	UN	1,0000000	59,95	59,95	
				MO sem LS =>	12,40	LS =>	0,00	MO com LS =>	12,40
				Valor do BDI =>	18,95	Valor com BDI =>		97,20	
8.6	Código	Banco	Descrição	Tipo	Und	Quant.	Valor Unit	Total	
Composição	91941	SINAPI	CAIXA RETANGULAR 4" X 2" BAIXA (0,30 M DO PISO), PVC, INSTALADA EM PAREDE - FORNECIMENTO E INSTALAÇÃO. AF_03/2023	INEL - INSTALAÇÃO ELÉTRICA/ELETRIFICAÇÃO E ILUMINAÇÃO EXTERNA	UN	1,0000000	7,42	7,42	
Composição Auxiliar	88247	SINAPI	AUXILIAR DE ELETRICISTA COM ENCARGOS COMPLEMENTARES	SEDI - SERVIÇOS DIVERSOS	H	0,1640000	16,81	2,75	
Composição Auxiliar	88264	SINAPI	ELETRICISTA COM ENCARGOS COMPLEMENTARES	SEDI - SERVIÇOS DIVERSOS	H	0,1640000	20,71	3,39	
Composição Auxiliar	88629	SINAPI	ARGAMASSA TRAÇO 1:3 (EM VOLUME DE CIMENTO E AREIA MÉDIA ÚMIDA), PREPARO MANUAL. AF_08/2019	SEDI - SERVIÇOS DIVERSOS	m³	0,0009000	463,53	0,41	
Insumo	00001872	SINAPI	CAIXA DE PASSAGEM, EM PVC, DE 4" X 2", PARA ELETRODUTO FLEXÍVEL CORRUGADO	Material	UN	1,0000000	0,87	0,87	
				MO sem LS =>	5,03	LS =>	0,00	MO com LS =>	5,03
				Valor do BDI =>	1,79	Valor com BDI =>		9,21	
9.2	Código	Banco	Descrição	Tipo	Und	Quant.	Valor Unit	Total	
Composição	92543	SINAPI	TRAMA DE MADEIRA COMPOSTA POR TERÇAS PARA TELHADOS DE ATÉ 2 ÁGUAS PARA TELHA ONDULADA DE FIBROCIMENTO, METÁLICA, PLÁSTICA OU TERMOACÚSTICA, INCLUSO TRANSPORTE VERTICAL. AF_07/2019	COBE - COBERTURA	m²	1,0000000	14,02	14,02	
Composição Auxiliar	88239	SINAPI	AJUDANTE DE CARPINTEIRO COM ENCARGOS COMPLEMENTARES	SEDI - SERVIÇOS DIVERSOS	H	0,0650000	16,40	1,06	
Composição Auxiliar	88262	SINAPI	CARPINTEIRO DE FORMAS COM ENCARGOS COMPLEMENTARES	SEDI - SERVIÇOS DIVERSOS	H	0,1180000	20,01	2,36	
Composição Auxiliar	93281	SINAPI	GUINCHO ELÉTRICO DE COLUNA, CAPACIDADE 400 KG, COM MOTO FREIO, MOTOR TRIFÁSICO DE 1,25 CV - CHP DIURNO. AF_03/2016	CHOR - CUSTOS HORÁRIOS DE MÁQUINAS E EQUIPAMENTOS	CHP	0,0046000	17,22	0,07	
Composição Auxiliar	93282	SINAPI	GUINCHO ELÉTRICO DE COLUNA, CAPACIDADE 400 KG, COM MOTO FREIO, MOTOR TRIFÁSICO DE 1,25 CV - CHI DIURNO. AF_03/2016	CHOR - CUSTOS HORÁRIOS DE MÁQUINAS E EQUIPAMENTOS	CHI	0,0064000	16,64	0,10	
Insumo	00004425	SINAPI	VIGA NÃO APARELHADA 6 X 12 CM, EM MACARANDUBA/MASSARANDUBA, ANGELIM OU EQUIVALENTE DA REGIÃO - BRUTA	Material	M	0,6340000	15,78	10,00	
Insumo	00040568	SINAPI	PREGO DE AÇO POLIDO COM CABECA 22 X 48 (4 1/4 X 5)	Material	KG	0,0300000	14,57	0,43	
				MO sem LS =>	2,90	LS =>	0,00	MO com LS =>	2,90
				Valor do BDI =>	3,39	Valor com BDI =>		17,41	
9.3	Código	Banco	Descrição	Tipo	Und	Quant.	Valor Unit	Total	
Composição	94210	SINAPI	TELHAMENTO COM TELHA ONDULADA DE FIBROCIMENTO E = 6 MM, COM RECOBRIMENTO LATERAL DE 1/4 DE ONDA PARA TELhado COM INCLINAÇÃO MÁXIMA DE 10°, COM ATÉ 2 ÁGUAS, INCLUSO IÇAMENTO. AF_07/2019	COBE - COBERTURA	m²	1,0000000	41,93	41,93	
Composição Auxiliar	88316	SINAPI	SERVENTE COM ENCARGOS COMPLEMENTARES	SEDI - SERVIÇOS DIVERSOS	H	0,1660000	15,83	2,62	
Composição Auxiliar	88323	SINAPI	TELHADISTA COM ENCARGOS COMPLEMENTARES	SEDI - SERVIÇOS DIVERSOS	H	0,1280000	19,80	2,53	
Composição Auxiliar	93281	SINAPI	GUINCHO ELÉTRICO DE COLUNA, CAPACIDADE 400 KG, COM MOTO FREIO, MOTOR TRIFÁSICO DE 1,25 CV - CHP DIURNO. AF_03/2016	CHOR - CUSTOS HORÁRIOS DE MÁQUINAS E EQUIPAMENTOS	CHP	0,0053000	17,22	0,09	
Composição Auxiliar	93282	SINAPI	GUINCHO ELÉTRICO DE COLUNA, CAPACIDADE 400 KG, COM MOTO FREIO, MOTOR TRIFÁSICO DE 1,25 CV - CHI DIURNO. AF_03/2016	CHOR - CUSTOS HORÁRIOS DE MÁQUINAS E EQUIPAMENTOS	CHI	0,0073000	16,64	0,12	
Insumo	00001607	SINAPI	CONJUNTO ARRUELAS DE VEDAÇÃO 5/16" PARA TELHA FIBROCIMENTO (UMA ARRUELA METÁLICA E UMA ARRUELA PVC - CONICAS)	Material	CJ	1,2600000	0,22	0,27	
Insumo	00004302	SINAPI	PARAFUSO ZINCADO ROSCA SOBERBA, CABECA SEXTAVADA, 5/16" X 250 MM, PARA FIXAÇÃO DE TELHA EM MADEIRA	Material	UN	1,2600000	3,21	4,04	
Insumo	00007194	SINAPI	TELHA DE FIBROCIMENTO ONDULADA E = 6 MM, DE 2,44 X 1,10 M (SEM AMIANTO)	Material	m²	1,3570000	23,78	32,26	
				MO sem LS =>	4,25	LS =>	0,00	MO com LS =>	4,25
				Valor do BDI =>	10,15	Valor com BDI =>		52,08	
9.4	Código	Banco	Descrição	Tipo	Und	Quant.	Valor Unit	Total	
Composição	94228	SINAPI	CALHA EM CHAPA DE AÇO GALVANIZADO NÚMERO 24, DESENVOLVIMENTO DE 50 CM, INCLUSO TRANSPORTE VERTICAL. AF_07/2019	COBE - COBERTURA	M	1,0000000	54,22	54,22	
Composição Auxiliar	88316	SINAPI	SERVENTE COM ENCARGOS COMPLEMENTARES	SEDI - SERVIÇOS DIVERSOS	H	0,3710000	15,83	5,87	
Composição Auxiliar	88323	SINAPI	TELHADISTA COM ENCARGOS COMPLEMENTARES	SEDI - SERVIÇOS DIVERSOS	H	0,2770000	19,80	5,48	
Composição Auxiliar	93281	SINAPI	GUINCHO ELÉTRICO DE COLUNA, CAPACIDADE 400 KG, COM MOTO FREIO, MOTOR TRIFÁSICO DE 1,25 CV - CHP DIURNO. AF_03/2016	CHOR - CUSTOS HORÁRIOS DE MÁQUINAS E EQUIPAMENTOS	CHP	0,0132000	17,22	0,22	
Composição Auxiliar	93282	SINAPI	GUINCHO ELÉTRICO DE COLUNA, CAPACIDADE 400 KG, COM MOTO FREIO, MOTOR TRIFÁSICO DE 1,25 CV - CHI DIURNO. AF_03/2016	CHOR - CUSTOS HORÁRIOS DE MÁQUINAS E EQUIPAMENTOS	CHI	0,0183000	16,64	0,30	
Insumo	00000142	SINAPI	SELANTE ELÁSTICO MONOCOMPONENTE A BASE DE POLIURETANO (PU) PARA JUNTAS DIVERSAS	Material	310ML	0,0810000	32,44	2,62	
Insumo	00005061	SINAPI	PREGO DE AÇO POLIDO COM CABECA 18 X 27 (2 1/2 X 10)	Material	KG	0,0130000	14,21	0,18	
Insumo	00005104	SINAPI	REBITE DE REPUXO EM ALUMÍNIO VAZADO, DIÂMETRO 3,2 X 8 MM DE COMPRIMENTO (1KG = 1025 UNIDADES)	Material	KG	0,0024000	48,90	0,11	
Insumo	00013388	SINAPI	SOLDA EM BARRA DE ESTANHO-CHUMBO 50/50	Material	KG	0,0900000	103,38	9,30	
Insumo	00040783	SINAPI	CALHA QUADRADA DE CHAPA DE AÇO GALVANIZADA NUM 24, CORTE 50 CM	Material	M	1,0500000	28,71	30,14	

OBRA		Bancos		B.D.I.	Encargos Sociais	
 <p>CONTRATAÇÃO DE EMPRESA ESPECIALIZADA PARA EXECUTAR OBRA CIVIL PÚBLICA NA CONSTRUÇÃO DO ESPAÇO DE SOCIALIZAÇÃO PRAÇA BECO DA LAGOSTA RUA DO JANGADEIRO S/N, CENTRO DE PITIMBU</p>		<p>SINAPI - 05/2024 - Paraíba SBC - 08/2024 - Paraíba SICRO3 - 07/2024 - Paraíba ORSE - 02/2024 - Sergipe SEINFRA - 028 - Ceará SICRO2 - 11/2016 - Paraíba</p>		24,22%	<p>Desonerado: embutido nos preços unitário dos insumos de mão de obra, de acordo com as bases.</p>	
Composições Analíticas com Preço Unitário						
Composições Principais						
		MO sem LS =>	9,41	LS =>	0,00	MO com LS => 9,41
		Valor do BDI =>	13,13	Valor com BDI =>		67,35
9.5	Código Banco	Descrição	Tipo	Und	Quant.	Valor Unit Total
Composição	304 ORSE	Rufo de concreto armado fck=20mpa l=30cm e h=5cm	Complementos	m	1,0000000	30,99 30,99
Composição Auxiliar	140 ORSE	Aço CA - 50 Ø 6,3 a 12,5mm, inclusive corte, dobragem, montagem e colocação de ferragens nas formas, para superestruturas e fundações - R1	Armaduras Convencionais	kg	1,0000000	9,56 9,56
Composição Auxiliar	10549 ORSE	Encargos Complementares - Servente	Provisórios	h	0,2000000	2,63 0,52
Composição Auxiliar	10550 ORSE	Encargos Complementares - Pedreiro	Provisórios	h	0,4000000	2,53 1,01
Composição Auxiliar	10551 ORSE	Encargos Complementares - Carpinteiro	Provisórios	h	0,2000000	2,55 0,51
Insumo	1886 ORSE	Prego 1 1/2" x 13 (15 x 18)	Material	kg	0,0100000	13,56 0,13
Insumo	00000367/SIN	Areia grossa - posto jazida/fornecedor (retirado na jazida, sem transporte)	Material	m³	0,0010000	79,18 0,07
Insumo	00001213/SIN	Carpinteiro de formas (horista)	Mão de Obra	h	0,2000000	17,46 3,49
Insumo	00001379/SIN	Cimento portland composto cp ii-32	Material	kg	5,0000000	0,57 2,85
Insumo	00004721/SIN	Pedra britada n. 1 (9,5 a 19 mm) posto pedra/fornecedor, sem frete	Material	m³	0,0130000	95,68 1,24
Insumo	00004750/SIN	Pedreiro (horista)	Mão de Obra	h	0,4000000	17,89 7,15
Insumo	00006111/SIN	Servente de obras (horista)	Mão de Obra	h	0,2000000	13,22 2,64
Insumo	00010567/SIN	Tabua 2,5 x 23* cm em pinus, mista ou equivalente da região - bruta	Material	m	0,0350000	9,52 0,33
Insumo	00043132/SIN	Arame recozido 16 bwg, d = 1,65 mm (0,016 kg/m) ou 18 bwg, d = 1,25 mm (0,01 ka/m)	Material	kg	0,0780000	19,11 1,49
		MO sem LS =>	15,74	LS =>	0,00	MO com LS => 15,74
		Valor do BDI =>	7,50	Valor com BDI =>		38,49
9.6	Código Banco	Descrição	Tipo	Und	Quant.	Valor Unit Total
Composição	101964 SINAPI	LAJE PRÉ-MOLDADA UNIDIRECIONAL, BIAPOIADA, PARA FORRO, ENCHIMENTO EM CERÂMICA, VIGOTA CONVENCIONAL, ALTURA TOTAL DA LAJE (ENCHIMENTO+CAPA) = (8+3). AF_11/2020_PA	FUES - FUNDAÇÕES E ESTRUTURAS	m²	1,0000000	118,40 118,40
Composição Auxiliar	103674 SINAPI	CONCRETAGEM DE VIGAS E LAJES, FCK=25 MPA, PARA LAJES PREMOLDADAS COM USO DE BOMBA - LANÇAMENTO, ADENSAMENTO E ACABAMENTO. AF_02/2022_PS	FUES - FUNDAÇÕES E ESTRUTURAS	m³	0,0440000	509,73 22,42
Composição Auxiliar	88262 SINAPI	CARPINTEIRO DE FORMAS COM ENCARGOS COMPLEMENTARES	SEDI - SERVIÇOS DIVERSOS	H	0,5010000	20,01 10,02
Composição Auxiliar	88316 SINAPI	SERVENTE COM ENCARGOS COMPLEMENTARES	SEDI - SERVIÇOS DIVERSOS	H	0,3540000	15,83 5,60
Composição Auxiliar	92273 SINAPI	FABRICAÇÃO DE ESCORAS DO TIPO PONTALETE, EM MADEIRA, PARA PÉ-DIREITO SIMPLES. AF_09/2020	FUES - FUNDAÇÕES E ESTRUTURAS	M	0,9700000	16,36 15,86
Composição Auxiliar	92767 SINAPI	ARMAÇÃO DE LAJE DE ESTRUTURA CONVENCIONAL DE CONCRETO ARMADO UTILIZANDO AÇO CA-60 DE 4,2 MM - MONTAGEM. AF_06/2022	FUES - FUNDAÇÕES E ESTRUTURAS	KG	0,9910000	10,80 10,70
Insumo	00003736 SINAPI	LAJE PRÉ-MOLDADA CONVENCIONAL (LAJOTAS + VIGOTAS) PARA FORRO, UNIDIRECIONAL, SOBRECARGA DE 100 KG/M2, VAO ATE 4,00 M (SEM COLOCACAO)	Material	m²	1,0000000	33,39 33,39
Insumo	00006193 SINAPI	TABUA NAO APARELHADA 2,5 X 20* CM, EM MACARANDUBA/MASSARANDUBA, ANGELIM OU EQUIVALENTE DA REGIAO - BRUTA	Material	M	1,8700000	10,54 19,70
Insumo	00040304 SINAPI	PREGO DE ACO POLIDO COM CABECA DUPLA 17 X 27 (2 1/2 X 11)	Material	KG	0,0400000	17,84 0,71
		MO sem LS =>	20,02	LS =>	0,00	MO com LS => 20,02
		Valor do BDI =>	28,67	Valor com BDI =>		147,07
10.1	Código Banco	Descrição	Tipo	Und	Quant.	Valor Unit Total
Composição	91341 SINAPI	PORTA EM ALUMÍNIO DE ABRIR TIPO VENEZIANA COM GUARNIÇÃO, FIXAÇÃO COM PARAFUSOS - FORNECIMENTO E INSTALAÇÃO. AF_12/2019	ESQV - ESQUADRIAS/FERRAGENS/VIDROS	m²	1,0000000	484,06 484,06
Composição Auxiliar	88309 SINAPI	PEDREIRO COM ENCARGOS COMPLEMENTARES	SEDI - SERVIÇOS DIVERSOS	H	0,3826000	20,41 7,80
Composição Auxiliar	88316 SINAPI	SERVENTE COM ENCARGOS COMPLEMENTARES	SEDI - SERVIÇOS DIVERSOS	H	0,1910000	15,83 3,02
Insumo	00000142 SINAPI	SELANTE ELASTICO MONOCOMPONENTE A BASE DE POLIURETANO (PU) PARA JUNTAS DIVERSAS	Material	310ML	0,8829000	32,44 28,64
Insumo	00007568 SINAPI	BUCHA DE NYLON SEM ABA S10, COM PARAFUSO DE 6,10 X 65 MM EM ACO ZINCADO COM ROSCA SOBERBA, CABECA CHATA E FENDA PHILLIPS	Material	UN	4,8166000	0,43 2,07
Insumo	00036888 SINAPI	GUARNICAO / MOLDURA / ARREIMATE DE ACABAMENTO PARA ESQUADRIA, EM ALUMINIO PERFIL 25, ACABAMENTO ANODIZADO BRANCO OU BRILHANTE, PARA 1 FACE	Material	M	6,8504000	19,47 133,37
Insumo	00039025 SINAPI	PORTA DE ABRIR, TIPO VENEZIANA, EM ALUMINIO, ACABAMENTO ANODIZADO NATURAL, 90 MM X 210 MM (LARGURA X ALTURA), SEM GUARNICAO/ALIZAR/VISTA	Material	UN	0,5473000	564,90 309,16
		MO sem LS =>	8,72	LS =>	0,00	MO com LS => 8,72
		Valor do BDI =>	117,23	Valor com BDI =>		601,29
10.2	Código Banco	Descrição	Tipo	Und	Quant.	Valor Unit Total
Composição	94569 SINAPI	JANELA DE ALUMÍNIO TIPO MAXIM-AR, COM VIDROS, BATENTE E FERRAGENS. EXCLUSIVE ALIZAR, ACABAMENTO E CONTRAMARCO. FORNECIMENTO E INSTALAÇÃO. AF_12/2019	ESQV - ESQUADRIAS/FERRAGENS/VIDROS	m²	1,0000000	485,91 485,91
Composição Auxiliar	88309 SINAPI	PEDREIRO COM ENCARGOS COMPLEMENTARES	SEDI - SERVIÇOS DIVERSOS	H	1,7070000	20,41 34,83
Composição Auxiliar	88316 SINAPI	SERVENTE COM ENCARGOS COMPLEMENTARES	SEDI - SERVIÇOS DIVERSOS	H	0,8530000	15,83 13,50
Insumo	00004377 SINAPI	PARAFUSO DE ACO ZINCADO COM ROSCA SOBERBA. CABECA CHATA E FENDA SIMPLES, DIAMETRO 4,2 MM, COMPRIMENTO * 32 * MM	Material	UN	24,4000000	0,14 3,41
Insumo	00034381 SINAPI	JANELA MAXIM AR, EM ALUMINIO PERFIL 25, 60 X 80 CM (A X L), ACABAMENTO BRANCO OU BRILHANTE, BATENTE DE 4 A 5 CM, COM VIDRO 4 MM, SEM GUARNICAO/ALIZAR	Material	UN	2,0833000	195,58 407,45

OBRA				Bancos	B.D.I.	Encargos Sociais			
 <p>CONTRATAÇÃO DE EMPRESA ESPECIALIZADA PARA EXECUTAR OBRA CIVIL PÚBLICA NA CONSTRUÇÃO DO ESPAÇO DE SOCIALIZAÇÃO PRAÇA BECO DA LAGOSTA RUA DO JANGADEIRO S/N, CENTRO DE PITIMBU</p>				<p>SINAPI - 05/2024 - Paraíba SBC - 09/2024 - Paraíba SICRO3 - 07/2024 - Paraíba ORSE - 02/2024 - Sergipe SEINFRA - 028 - Ceará SICRO2 - 11/2016 - Paraíba</p>	24,22%	<p>Desonerado: embutido nos preços unitário dos insumos de mão de obra, de acordo com as bases.</p>			
Composições Analíticas com Preço Unitário									
Composições Principais									
Insumo	00039961	SINAPI	SILICONE ACETICO USO GERAL INCOLOR 280 G	Material	UN	1,2467000	21,44	26,72	
				MO sem LS =>	38,93	LS =>	0,00	MO com LS =>	38,93
				Valor do BDI =>	117,68	Valor com BDI =>		603,59	
11.1	Código	Banco	Descrição	Tipo	Und	Quant.	Valor Unit	Total	
Composição	100863	SINAPI	BARRA DE APOIO EM "L", EM ACO INOX POLIDO 70 X 70 CM, FIXADA NA PAREDE - FORNECIMENTO E INSTALACAO. AF_01/2020	INHÍ - INSTALAÇÕES HIDROS SANITÁRIAS	UN	1,0000000	452,70	452,70	
Composição Auxiliar	88267	SINAPI	ENCANADOR OU BOMBEIRO HIDRÁULICO COM ENCARGOS COMPLEMENTARES	SEDI - SERVIÇOS DIVERSOS	H	1,4228000	19,73	28,07	
Composição Auxiliar	88316	SINAPI	SERVEENTE COM ENCARGOS COMPLEMENTARES	SEDI - SERVIÇOS DIVERSOS	H	0,4483000	15,83	7,09	
Insumo	00004351	SINAPI	PARAFUSO NIQUELADO 3 1/2" COM ACABAMENTO CROMADO PARA FIXAR PEÇA SANITARIA, INCLUI PORCA CEGA, ARRUELA E BUCHA DE NYLON TAMANHO S-8	Material	UN	9,0000000	13,08	117,72	
Insumo	00036207	SINAPI	BARRA DE APOIO EM "L", EM ACO INOX POLIDO 70 X 70 CM, DIAMETRO MINIMO 3 CM	Material	UN	1,0000000	299,82	299,82	
				MO sem LS =>	28,97	LS =>	0,00	MO com LS =>	28,97
				Valor do BDI =>	109,64	Valor com BDI =>		562,34	
11.1	Código	Banco	Descrição	Tipo	Und	Quant.	Valor Unit	Total	
Composição	95469	SINAPI	VASO SANITARIO SIFONADO CONVENCIONAL COM LOUÇA BRANCA - FORNECIMENTO E INSTALAÇÃO. AF_01/2020	INHÍ - INSTALAÇÕES HIDROS SANITÁRIAS	UN	1,0000000	213,06	213,06	
Composição Auxiliar	88267	SINAPI	ENCANADOR OU BOMBEIRO HIDRÁULICO COM ENCARGOS COMPLEMENTARES	SEDI - SERVIÇOS DIVERSOS	H	0,4968000	19,73	9,80	
Composição Auxiliar	88316	SINAPI	SERVEENTE COM ENCARGOS COMPLEMENTARES	SEDI - SERVIÇOS DIVERSOS	H	0,3495000	15,83	5,53	
Insumo	00004384	SINAPI	PARAFUSO NIQUELADO COM ACABAMENTO CROMADO PARA FIXAR PEÇA SANITARIA, INCLUI PORCA CEGA, ARRUELA E BUCHA DE NYLON TAMANHO S-10	Material	UN	2,0000000	17,64	35,28	
Insumo	00006138	SINAPI	ANEL DE VEDACAO, PVC FLEXIVEL, 100 MM, PARA SAIDA DE BACIA / VASO SANITARIO	Material	UN	1,0000000	8,54	8,54	
Insumo	00010420	SINAPI	BACIA SANITARIA (VASO) CONVENCIONAL, DE LOUCA BRANCA, SIFAO APARENTE, SAIDA VERTICAL (SEM ASSENTO)	Material	UN	1,0000000	147,41	147,41	
Insumo	00037329	SINAPI	REJUNTE EPOXI, QUALQUER COR	Material	KG	0,0881000	73,81	6,50	
				MO sem LS =>	12,46	LS =>	0,00	MO com LS =>	12,46
				Valor do BDI =>	51,60	Valor com BDI =>		264,66	
11.2	Código	Banco	Descrição	Tipo	Und	Quant.	Valor Unit	Total	
Composição	100858	SINAPI	MICTÓRIO SIFONADO LOUÇA BRANCA - PADRÃO MÉDIO - FORNECIMENTO E INSTALAÇÃO. AF_01/2020	INHÍ - INSTALAÇÕES HIDROS SANITÁRIAS	UN	1,0000000	531,66	531,66	
Composição Auxiliar	88267	SINAPI	ENCANADOR OU BOMBEIRO HIDRÁULICO COM ENCARGOS COMPLEMENTARES	SEDI - SERVIÇOS DIVERSOS	H	1,0090000	19,73	19,90	
Composição Auxiliar	88316	SINAPI	SERVEENTE COM ENCARGOS COMPLEMENTARES	SEDI - SERVIÇOS DIVERSOS	H	0,3179000	15,83	5,03	
Insumo	00003146	SINAPI	FITA VEDA ROSCA EM ROLOS DE 18 MM X 10 M (L X C)	Material	UN	0,0365000	1,42	0,05	
Insumo	00004351	SINAPI	PARAFUSO NIQUELADO 3 1/2" COM ACABAMENTO CROMADO PARA FIXAR PEÇA SANITARIA, INCLUI PORCA CEGA, ARRUELA E BUCHA DE NYLON TAMANHO S-8	Material	UN	2,0000000	13,08	26,16	
Insumo	00006142	SINAPI	CONJUNTO DE LIGACAO AJUSTAVEL, PARA VASO / BACIA SANITARIA, EM PLASTICO BRANCO, COM TUBO, CANOPLA E ESPUDE	Material	UN	1,0000000	7,39	7,39	
Insumo	00010432	SINAPI	MICTORIO INDIVIDUAL, SIFONADO, DE LOUCA BRANCA, SEM COMPLEMENTOS	Material	UN	1,0000000	256,66	256,66	
Insumo	00021112	SINAPI	VÁLVULA DE DESCARGA EM METAL CROMADO PARA MICTORIO COM ACIONAMENTO POR PRESSAO E FECHAMENTO AUTOMATICO	Material	UN	1,0000000	216,47	216,47	
				MO sem LS =>	20,54	LS =>	0,00	MO com LS =>	20,54
				Valor do BDI =>	128,76	Valor com BDI =>		660,42	
11.10	Código	Banco	Descrição	Tipo	Und	Quant.	Valor Unit	Total	
Composição	86939	SINAPI	LAVATÓRIO LOUÇA BRANCA COM COLUNA, *44 X 35,5" CM, PADRÃO POPULAR, INCLUSO SIFÃO FLEXÍVEL EM PVC, VÁLVULA E ENGATE FLEXÍVEL 30CM EM PLÁSTICO E COM TORNEIRA CROMADA PADRÃO POPULAR - FORNECIMENTO E INSTALAÇÃO. AF_01/2020	INHÍ - INSTALAÇÕES HIDROS SANITÁRIAS	UN	1,0000000	300,83	300,83	
Composição Auxiliar	86879	SINAPI	VÁLVULA EM PLÁSTICO 1" PARA PIA, TANQUE OU LAVATÓRIO, COM OU SEM LADRÃO - FORNECIMENTO E INSTALAÇÃO. AF_01/2020	INHÍ - INSTALAÇÕES HIDROS SANITÁRIAS	UN	1,0000000	6,77	6,77	
Composição Auxiliar	86883	SINAPI	SIFÃO DO TIPO FLEXÍVEL EM PVC 1 X 1.1/2 - FORNECIMENTO E INSTALAÇÃO. AF_01/2020	INHÍ - INSTALAÇÕES HIDROS SANITÁRIAS	UN	1,0000000	8,41	8,41	
Composição Auxiliar	86884	SINAPI	ENGATE FLEXÍVEL EM PLÁSTICO BRANCO, 1/2" X 30CM - FORNECIMENTO E INSTALAÇÃO. AF_01/2020	INHÍ - INSTALAÇÕES HIDROS SANITÁRIAS	UN	1,0000000	7,58	7,58	
Composição Auxiliar	86902	SINAPI	LAVATÓRIO LOUÇA BRANCA COM COLUNA, *44 X 35,5" CM, PADRÃO POPULAR - FORNECIMENTO E INSTALAÇÃO. AF_01/2020	INHÍ - INSTALAÇÕES HIDROS SANITÁRIAS	UN	1,0000000	225,96	225,96	
Composição Auxiliar	86906	SINAPI	TORNEIRA CROMADA DE MESA, 1/2" OU 3/4", PARA LAVATÓRIO, PADRÃO POPULAR - FORNECIMENTO E INSTALAÇÃO. AF_01/2020	INHÍ - INSTALAÇÕES HIDROS SANITÁRIAS	UN	1,0000000	52,11	52,11	
				MO sem LS =>	29,17	LS =>	0,00	MO com LS =>	29,17
				Valor do BDI =>	72,86	Valor com BDI =>		373,69	
11.11	Código	Banco	Descrição	Tipo	Und	Quant.	Valor Unit	Total	
Composição	12291	ORSE	Lavatório com bancada em granito cinza andorinha, e = 2cm, dim 1,30x0,60, com 02 cubas de embutir de louça, sifão cromado, válvula cromada, torneira cromada, inclusive rodopia 10 cm, assentada	Louças e Metais Sanitários	un	1,0000000	1.321,21	1.321,21	
Composição Auxiliar	10549	ORSE	Encargos Complementares - Servente	Provisórios	h	2,0000000	2,63	5,26	
Composição Auxiliar	10550	ORSE	Encargos Complementares - Pedreiro	Provisórios	h	2,0000000	2,53	5,06	
Composição Auxiliar	10554	ORSE	Encargos Complementares - Encanador	Provisórios	h	2,0000000	2,56	5,12	
Insumo	718	ORSE	Cuba de embutir oval branca (Deca - ref. L-37 ou similar)	Material	un	2,0000000	51,80	103,60	



OBRA

CONTRATAÇÃO DE EMPRESA ESPECIALIZADA PARA EXECUTAR OBRA CIVIL PÚBLICA NA CONSTRUÇÃO DO ESPAÇO DE SOCIALIZAÇÃO PRAÇA BECO DA LAGOSTA RUA DO JANGADEIRO S/N, CENTRO DE PITIMBU

Bancos

SINAPI - 05/2024 - Paraíba
SBC - 08/2024 - Paraíba
SICRO3 - 07/2024 - Paraíba
ORSE - 02/2024 - Sergipe
SEINFRA - 028 - Ceará
SICRO2 - 11/2016 - Paraíba

B.D.I.

24,22%

Encargos Sociais

Desonerado: embutido nos preços unitário dos insumos de mão de obra, de acordo com as bases.


Composições Analíticas com Preço Unitário


Composições Principais

Insumo	Código	Banco	Descrição	Material	un	Quant.	Valor Unit	Total		
Insumo	2257	ORSE	Torneira para lavatório cromada, DECA, linha targa 1190C40 ou similar	Material	un	2,0000000	78,09	156,18		
Insumo	2384	ORSE	Válvula de escoamento para lavatório, DECA 1602C ou similar	Material	un	2,0000000	33,52	67,04		
Insumo	2585	ORSE	Tampo/bancada de granito cinza andorinha, e=2cm	Material	m²	0,7800000	367,32	286,50		
Insumo	7479	ORSE	Rodopia em granito cinza andorinha, l=10cm, e=2cm, com acabamento aboleado	Material	m	1,3000000	45,62	59,30		
Insumo	9964	ORSE	Perfil Alumínio, Tubo Retangular 50,80mm x 25,40mm x 1,20mm (0,484kg/m)	Material	m	1,2000000	12,57	15,08		
Insumo	12051	ORSE	Testeira em granito cinza andorinha, l=4 cm (de topo) - fornecimento e colocação	Material	m	2,5000000	27,82	69,55		
Insumo	12056	ORSE	Rasgo em bancada de mármore ou granito para colocação de cuba	Material	un	2,0000000	75,75	151,50		
Insumo	12057	ORSE	Furo em bancada de mármore ou granito para colocação de torneira ou válvula	Material	un	2,0000000	11,36	22,72		
Insumo	00002896/SIN	ORSE	Encanador ou bombeiro hidráulico (horista)	Mão de Obra	h	2,0000000	17,16	34,32		
Insumo	00004750/SIN	ORSE	Pedreiro (horista)	Mão de Obra	h	2,0000000	17,89	35,78		
Insumo	00006111/SIN	ORSE	Servente de obras (horista)	Mão de Obra	h	2,0000000	13,22	26,44		
Insumo	00006136/SIN	ORSE	Sifão em metal cromado para pia ou lavatório, 1 x 1.1/2 "	Material	un	2,0000000	112,97	225,94		
Insumo	00011683/SIN	ORSE	Engate / rabicho flexível inox 1/2 " x 30 cm	Material	un	2,0000000	25,91	51,82		
					MO sem LS =>	96,54	LS =>	0,00	MO com LS =>	96,54
					Valor do BDI =>	319,99			Valor com BDI =>	1.641,20


11.12	Código	Banco	Descrição	Tipo	Und	Quant.	Valor Unit	Total		
Composição	102623	SINAPI	CAIXA D'ÁGUA EM POLIETILENO, 1000 LITROS (INCLUSOS TUBOS, CONEXÕES E TORNEIRA DE BOIA) - FORNECIMENTO E INSTALAÇÃO. AF_06/2021	INHI - INSTALAÇÕES HIDROS SANITÁRIAS	UN	1,0000000	597,62	597,62		
Composição Auxiliar	102591	SINAPI	FURO EM CAIXA D'ÁGUA COM ESPESSURA DE 2 ATÉ 5 MM E DIÂMETRO DE 25 MM. AF_06/2021	INHI - INSTALAÇÕES HIDROS SANITÁRIAS	UN	3,0000000	3,06	9,18		
Composição Auxiliar	102595	SINAPI	FURO EM CAIXA D'ÁGUA COM ESPESSURA DE 2 ATÉ 5 MM E DIÂMETRO DE 40 MM. AF_06/2021	INHI - INSTALAÇÕES HIDROS SANITÁRIAS	UN	1,0000000	3,90	3,90		
Composição Auxiliar	102607	SINAPI	CAIXA D'ÁGUA EM POLIETILENO, 1000 LITROS - FORNECIMENTO E INSTALAÇÃO. AF_06/2021	INHI - INSTALAÇÕES HIDROS SANITÁRIAS	UN	1,0000000	360,64	360,64		
Composição Auxiliar	94489	SINAPI	REGISTRO DE ESFERA, PVC, SOLDÁVEL, COM VOLANTE, DN 25 MM - FORNECIMENTO E INSTALAÇÃO. AF_08/2021	INHI - INSTALAÇÕES HIDROS SANITÁRIAS	UN	2,0000000	16,67	33,34		
Composição Auxiliar	94491	SINAPI	REGISTRO DE ESFERA, PVC, SOLDÁVEL, COM VOLANTE, DN 40 MM - FORNECIMENTO E INSTALAÇÃO. AF_08/2021	INHI - INSTALAÇÕES HIDROS SANITÁRIAS	UN	1,0000000	33,16	33,16		
Composição Auxiliar	94648	SINAPI	TUBO, PVC, SOLDÁVEL, DN 25 MM, INSTALADO EM RESERVAÇÃO PREDIAL DE ÁGUA - FORNECIMENTO E INSTALAÇÃO. AF_04/2024	INHI - INSTALAÇÕES HIDROS SANITÁRIAS	M	1,8000000	4,80	8,64		
Composição Auxiliar	94650	SINAPI	TUBO, PVC, SOLDÁVEL, DN 40 MM, INSTALADO EM RESERVAÇÃO PREDIAL DE ÁGUA - FORNECIMENTO E INSTALAÇÃO. AF_04/2024	INHI - INSTALAÇÕES HIDROS SANITÁRIAS	M	0,9500000	13,58	12,90		
Composição Auxiliar	94672	SINAPI	JOELHO 90 GRAUS COM BUCHA DE LATÃO, PVC, SOLDÁVEL, DN 25 MM X 3/4", INSTALADO EM RESERVAÇÃO PREDIAL DE ÁGUA - FORNECIMENTO E INSTALAÇÃO. AF_04/2024	INHI - INSTALAÇÕES HIDROS SANITÁRIAS	UN	2,0000000	4,11	8,22		
Composição Auxiliar	94676	SINAPI	JOELHO 90 GRAUS, PVC, SOLDÁVEL, DN 40 MM INSTALADO EM RESERVAÇÃO PREDIAL DE ÁGUA - FORNECIMENTO E INSTALAÇÃO. AF_04/2024	INHI - INSTALAÇÕES HIDROS SANITÁRIAS	UN	1,0000000	8,88	8,88		
Composição Auxiliar	94688	SINAPI	TÊ, PVC, SOLDÁVEL, DN 25 MM INSTALADO EM RESERVAÇÃO PREDIAL DE ÁGUA - FORNECIMENTO E INSTALAÇÃO. AF_04/2024	INHI - INSTALAÇÕES HIDROS SANITÁRIAS	UN	1,0000000	4,51	4,51		
Composição Auxiliar	94692	SINAPI	TÊ, PVC, SOLDÁVEL, DN 40 MM INSTALADO EM RESERVAÇÃO PREDIAL DE ÁGUA - FORNECIMENTO E INSTALAÇÃO. AF_04/2024	INHI - INSTALAÇÕES HIDROS SANITÁRIAS	UN	1,0000000	12,98	12,98		
Composição Auxiliar	94703	SINAPI	ADAPTADOR COM FLANGE E ANEL DE VEDAÇÃO, PVC, SOLDÁVEL, DN 25 MM X 3/4", INSTALADO EM RESERVAÇÃO PREDIAL DE ÁGUA - FORNECIMENTO E INSTALAÇÃO. AF_04/2024	INHI - INSTALAÇÕES HIDROS SANITÁRIAS	UN	3,0000000	13,96	41,88		
Composição Auxiliar	94705	SINAPI	ADAPTADOR COM FLANGE E ANEL DE VEDAÇÃO, PVC, SOLDÁVEL, DN 40 MM X 1 1/4", INSTALADO EM RESERVAÇÃO PREDIAL DE ÁGUA - FORNECIMENTO E INSTALAÇÃO. AF_04/2024	INHI - INSTALAÇÕES HIDROS SANITÁRIAS	UN	1,0000000	25,64	25,64		
Composição Auxiliar	94796	SINAPI	TORNEIRA DE BOIA PARA CAIXA D'ÁGUA, ROSCÁVEL, 3/4" - FORNECIMENTO E INSTALAÇÃO. AF_08/2021	INHI - INSTALAÇÕES HIDROS SANITÁRIAS	UN	1,0000000	33,75	33,75		
					MO sem LS =>	61,77	LS =>	0,00	MO com LS =>	61,77
					Valor do BDI =>	144,74			Valor com BDI =>	742,36


11.19	Código	Banco	Descrição	Tipo	Und	Quant.	Valor Unit	Total
Composição	104660	SINAPI	CONJUNTO DE PONTOS HIDRÁULICOS DE ÁGUA FRIA PARA BANHEIRO (RAMAL/SUB-RAMAL E DISTRIBUIÇÃO) EM PVC, COM TUBOS, CONEXÕES, REGISTROS, CORTES E FIXAÇÕES EM PRÉDIO COM TUBULAÇÕES EMBUTIDAS COM RASGO. AF_05/2023	INHI - INSTALAÇÕES HIDROS SANITÁRIAS	UN	1,0000000	965,82	965,82
Composição Auxiliar	103978	SINAPI	TUBO, PVC, SOLDÁVEL, DN 40MM, INSTALADO EM RAMAL DE DISTRIBUIÇÃO DE ÁGUA - FORNECIMENTO E INSTALAÇÃO. AF_06/2022	INHI - INSTALAÇÕES HIDROS SANITÁRIAS	M	12,0538000	18,72	225,64
Composição Auxiliar	103980	SINAPI	JOELHO 90 GRAUS, PVC, SOLDÁVEL, DN 40MM, INSTALADO EM RAMAL DE DISTRIBUIÇÃO DE ÁGUA - FORNECIMENTO E INSTALAÇÃO. AF_06/2022	INHI - INSTALAÇÕES HIDROS SANITÁRIAS	UN	9,2500000	12,19	112,75
Composição Auxiliar	103981	SINAPI	JOELHO 45 GRAUS, PVC, SOLDÁVEL, DN 40MM, INSTALADO EM RAMAL DE DISTRIBUIÇÃO DE ÁGUA - FORNECIMENTO E INSTALAÇÃO. AF_06/2022	INHI - INSTALAÇÕES HIDROS SANITÁRIAS	UN	1,5000000	12,23	18,34
Composição Auxiliar	103988	SINAPI	LUVA, PVC, SOLDÁVEL, DN 40MM, INSTALADO EM RAMAL DE DISTRIBUIÇÃO DE ÁGUA - FORNECIMENTO E INSTALAÇÃO. AF_06/2022	INHI - INSTALAÇÕES HIDROS SANITÁRIAS	UN	0,2500000	8,71	2,17
Composição Auxiliar	103992	SINAPI	ADAPTADOR CURTO COM BOLSA E ROSCA PARA REGISTRO, PVC, SOLDÁVEL, DN 40MM X 1.1/4", INSTALADO EM RAMAL DE DISTRIBUIÇÃO DE ÁGUA - FORNECIMENTO E INSTALAÇÃO. AF_06/2022	INHI - INSTALAÇÕES HIDROS SANITÁRIAS	UN	0,2500000	7,85	1,96
Composição Auxiliar	103994	SINAPI	ADAPTADOR CURTO COM BOLSA E ROSCA PARA REGISTRO, PVC, SOLDÁVEL, DN 40MM X 1.1/2", INSTALADO EM RAMAL DE DISTRIBUIÇÃO DE ÁGUA - FORNECIMENTO E INSTALAÇÃO. AF_06/2022	INHI - INSTALAÇÕES HIDROS SANITÁRIAS	UN	0,2500000	9,68	2,42

OBRA		Bancos	B.D.I.	Encargos Sociais					
 <p>CONTRATAÇÃO DE EMPRESA ESPECIALIZADA PARA EXECUTAR OBRA CIVIL PÚBLICA NA CONSTRUÇÃO DO ESPAÇO DE SOCIALIZAÇÃO PRAÇA BECO DA LAGOSTA RUA DO JANGADEIRO S/N, CENTRO DE PITIMBU</p>		<p>SINAPI - 05/2024 - Paraíba SBC - 08/2024 - Paraíba SICRO3 - 07/2024 - Paraíba ORSE - 02/2024 - Sergipe SEINFRA - 028 - Ceará SICRO2 - 11/2016 - Paraíba</p>	24,22%	Desonerado: embutido nos preços unitário dos insumos de mão de obra, de acordo com as bases.					
Composições Analíticas com Preço Unitário									
Composições Principais									
Composição Auxiliar	104011 SINAPI	TE, PVC, SOLDÁVEL, DN 40MM, INSTALADO EM RAMAL DE DISTRIBUIÇÃO DE ÁGUA - FORNECIMENTO E INSTALAÇÃO. AF_06/2022	INHI - INSTALAÇÕES HIDROS SANITÁRIAS	UN	1.5000000	17,41	26,11		
Composição Auxiliar	89355 SINAPI	TUBO, PVC, SOLDÁVEL, DN 20MM, INSTALADO EM RAMAL OU SUB-RAMAL DE ÁGUA - FORNECIMENTO E INSTALAÇÃO. AF_06/2022	INHI - INSTALAÇÕES HIDROS SANITÁRIAS	M	2.9850000	14,61	43,61		
Composição Auxiliar	89356 SINAPI	TUBO, PVC, SOLDÁVEL, DN 25MM, INSTALADO EM RAMAL OU SUB-RAMAL DE ÁGUA - FORNECIMENTO E INSTALAÇÃO. AF_06/2022	INHI - INSTALAÇÕES HIDROS SANITÁRIAS	M	2.4850000	16,85	41,87		
Composição Auxiliar	89358 SINAPI	JOELHO 90 GRAUS, PVC, SOLDÁVEL, DN 20MM, INSTALADO EM RAMAL OU SUB-RAMAL DE ÁGUA - FORNECIMENTO E INSTALAÇÃO. AF_06/2022	INHI - INSTALAÇÕES HIDROS SANITÁRIAS	UN	5.0000000	5,55	27,75		
Composição Auxiliar	89359 SINAPI	JOELHO 45 GRAUS, PVC, SOLDÁVEL, DN 20MM, INSTALADO EM RAMAL OU SUB-RAMAL DE ÁGUA - FORNECIMENTO E INSTALAÇÃO. AF_06/2022	INHI - INSTALAÇÕES HIDROS SANITÁRIAS	UN	1.0000000	5,95	5,95		
Composição Auxiliar	89362 SINAPI	JOELHO 90 GRAUS, PVC, SOLDÁVEL, DN 25MM, INSTALADO EM RAMAL OU SUB-RAMAL DE ÁGUA - FORNECIMENTO E INSTALAÇÃO. AF_06/2022	INHI - INSTALAÇÕES HIDROS SANITÁRIAS	UN	2.0000000	6,57	13,14		
Composição Auxiliar	89383 SINAPI	ADAPTADOR CURTO COM BOLSA E ROSCA PARA REGISTRO, PVC, SOLDÁVEL, DN 25MM X 3/4 , INSTALADO EM RAMAL OU SUB-RAMAL DE ÁGUA - FORNECIMENTO E INSTALAÇÃO. AF_06/2022	INHI - INSTALAÇÕES HIDROS SANITÁRIAS	UN	2.0000000	4,56	9,12		
Composição Auxiliar	89393 SINAPI	TE, PVC, SOLDÁVEL, DN 20MM, INSTALADO EM RAMAL OU SUB-RAMAL DE ÁGUA - FORNECIMENTO E INSTALAÇÃO. AF_06/2022	INHI - INSTALAÇÕES HIDROS SANITÁRIAS	UN	1.0000000	7,69	7,69		
Composição Auxiliar	89395 SINAPI	TE, PVC, SOLDÁVEL, DN 25MM, INSTALADO EM RAMAL OU SUB-RAMAL DE ÁGUA - FORNECIMENTO E INSTALAÇÃO. AF_06/2022	INHI - INSTALAÇÕES HIDROS SANITÁRIAS	UN	1.0000000	9,06	9,06		
Composição Auxiliar	89987 SINAPI	REGISTRO DE GAVETA BRUTO, LATÃO, ROSCÁVEL, 3/4", COM ACABAMENTO E CANOPLA CROMADOS - FORNECIMENTO E INSTALAÇÃO. AF_08/2021	INHI - INSTALAÇÕES HIDROS SANITÁRIAS	UN	1.0000000	75,42	75,42		
Composição Auxiliar	90439 SINAPI	FURO MECANIZADO EM CONCRETO, COM MARTELO DEMOLIDOR, PARA INSTALAÇÕES HIDRÁULICAS, DIÂMETROS MENORES OU IGUAIS A 40 MM. AF_09/2023	INHI - INSTALAÇÕES HIDROS SANITÁRIAS	UN	0.5000000	5,45	2,72		
Composição Auxiliar	90443 SINAPI	RASGO LINEAR MANUAL EM ALVENARIA, PARA RAMAIS/ DISTRIBUIÇÃO DE INSTALAÇÕES HIDRÁULICAS, DIÂMETROS MENORES OU IGUAIS A 40 MM. AF_09/2023	INHI - INSTALAÇÕES HIDROS SANITÁRIAS	M	2.8913000	5,68	16,42		
Composição Auxiliar	90453 SINAPI	PASSANTE TIPO TUBO COM DIÂMETRO DE 40 MM, FIXADO EM LAJE, PARA PASSAGEM DE TUBULAÇÕES COM NO MÁXIMO 32 MM DE DIÂMETRO. AF_09/2023	INHI - INSTALAÇÕES HIDROS SANITÁRIAS	UN	2.5000000	2,80	7,00		
Composição Auxiliar	90466 SINAPI	CHUMBAMENTO LINEAR EM ALVENARIA PARA RAMAIS/DISTRIBUIÇÃO DE INSTALAÇÕES HIDRÁULICAS COM DIÂMETROS MENORES OU IGUAIS A 40 MM. AF_09/2023	INHI - INSTALAÇÕES HIDROS SANITÁRIAS	M	2.8913000	10,89	31,48		
Composição Auxiliar	91185 SINAPI	FIXAÇÃO DE TUBOS HORIZONTAIS DE PVC ÁGUA, PVC ESGOTO, PVC ÁGUA PLUVIAL, CPVC, PPR, COBRE OU AÇO, DIÂMETROS MENORES OU IGUAIS A 40 MM, COM ABRACADEIRA METÁLICA FLEXÍVEL 18 MM, FIXADA DIRETAMENTE NA LAJE. AF_09/2023	INHI - INSTALAÇÕES HIDROS SANITÁRIAS	M	13.9925000	17,73	248,08		
Composição Auxiliar	91190 SINAPI	CHUMBAMENTO PONTUAL EM PASSAGEM DE TUBO COM DIÂMETRO MENOR OU IGUAL A 40 MM. AF_09/2023	INHI - INSTALAÇÕES HIDROS SANITÁRIAS	UN	0.5000000	7,46	3,73		
Composição Auxiliar	94794 SINAPI	REGISTRO DE GAVETA BRUTO, LATÃO, ROSCÁVEL, 1 1/2", COM ACABAMENTO E CANOPLA CROMADOS - FORNECIMENTO E INSTALAÇÃO. AF_08/2021	INHI - INSTALAÇÕES HIDROS SANITÁRIAS	UN	0.2500000	133,58	33,39		
			MO sem LS =>		488,56	LS =>	0,00	MO com LS =>	488,56
			Valor do BDI =>		233,92			Valor com BDI =>	1.199,74
11.20	Código Banco	Descrição	Tipo	Und	Quant.	Valor Unit	Total		
Composição	104676 SINAPI	CONJUNTO DE PONTOS DE COLETA DE ESGOTO PARA BANHEIRO (RAMAL DE ESGOTO SANITÁRIO), EM PVC SÉRIE NORMAL, COM TUBOS, CONEXÕES, RALOS, CAIXAS SIFONADAS, CORTES E FIXAÇÕES EM PRÉDIO COM PRUMADA DE DESCIDA DE ESGOTO DENTRO DO BANHEIRO. AF_05/2023_PA	INHI - INSTALAÇÕES HIDROS SANITÁRIAS	UN	1.0000000	281,88	281,88		
Composição Auxiliar	104329 SINAPI	CAIXA SIFONADA, COM GRELHA REDONDA, PVC, DN 150 X 150 X 50 MM, JUNTA SOLDÁVEL, FORNECIDA E INSTALADA EM RAMAL DE DESCARGA OU EM RAMAL DE ESGOTO SANITÁRIO. AF_08/2022	INHI - INSTALAÇÕES HIDROS SANITÁRIAS	UN	1.0000000	58,04	58,04		
Composição Auxiliar	89710 SINAPI	RALO SECO, PVC, DN 100 X 40 MM, JUNTA SOLDÁVEL, FORNECIDO E INSTALADO EM RAMAL DE DESCARGA OU EM RAMAL DE ESGOTO SANITÁRIO. AF_08/2022	INHI - INSTALAÇÕES HIDROS SANITÁRIAS	UN	1.0000000	13,42	13,42		
Composição Auxiliar	89711 SINAPI	TUBO PVC, SÉRIE NORMAL, ESGOTO PREDIAL, DN 40 MM, FORNECIDO E INSTALADO EM RAMAL DE DESCARGA OU RAMAL DE ESGOTO SANITÁRIO. AF_08/2022	INHI - INSTALAÇÕES HIDROS SANITÁRIAS	M	2.7746000	14,81	41,09		
Composição Auxiliar	89712 SINAPI	TUBO PVC, SÉRIE NORMAL, ESGOTO PREDIAL, DN 50 MM, FORNECIDO E INSTALADO EM RAMAL DE DESCARGA OU RAMAL DE ESGOTO SANITÁRIO. AF_08/2022	INHI - INSTALAÇÕES HIDROS SANITÁRIAS	M	0.8262000	18,51	15,29		
Composição Auxiliar	89714 SINAPI	TUBO PVC, SÉRIE NORMAL, ESGOTO PREDIAL, DN 100 MM, FORNECIDO E INSTALADO EM RAMAL DE DESCARGA OU RAMAL DE ESGOTO SANITÁRIO. AF_08/2022	INHI - INSTALAÇÕES HIDROS SANITÁRIAS	M	0.7151000	25,79	18,44		
Composição Auxiliar	89724 SINAPI	JOELHO 90 GRAUS, PVC, SÉRIE NORMAL, ESGOTO PREDIAL, DN 40 MM, JUNTA SOLDÁVEL, FORNECIDO E INSTALADO EM RAMAL DE DESCARGA OU RAMAL DE ESGOTO SANITÁRIO. AF_08/2022	INHI - INSTALAÇÕES HIDROS SANITÁRIAS	UN	2.0000000	6,83	13,66		
Composição Auxiliar	89726 SINAPI	JOELHO 45 GRAUS, PVC, SÉRIE NORMAL, ESGOTO PREDIAL, DN 40 MM, JUNTA SOLDÁVEL, FORNECIDO E INSTALADO EM RAMAL DE DESCARGA OU RAMAL DE ESGOTO SANITÁRIO. AF_08/2022	INHI - INSTALAÇÕES HIDROS SANITÁRIAS	UN	1.0000000	6,98	6,98		
Composição Auxiliar	89748 SINAPI	CURVA CURTA 90 GRAUS, PVC, SÉRIE NORMAL, ESGOTO PREDIAL, DN 100 MM, JUNTA ELÁSTICA, FORNECIDO E INSTALADO EM RAMAL DE DESCARGA OU RAMAL DE ESGOTO SANITÁRIO. AF_08/2022	INHI - INSTALAÇÕES HIDROS SANITÁRIAS	UN	1.0000000	28,25	28,25		
Composição Auxiliar	89783 SINAPI	JUNÇÃO SIMPLES, PVC, SÉRIE NORMAL, ESGOTO PREDIAL, DN 40 MM, JUNTA SOLDÁVEL, FORNECIDO E INSTALADO EM RAMAL DE DESCARGA OU RAMAL DE ESGOTO SANITÁRIO. AF_08/2022	INHI - INSTALAÇÕES HIDROS SANITÁRIAS	UN	1.0000000	9,91	9,91		
Composição Auxiliar	90453 SINAPI	PASSANTE TIPO TUBO COM DIÂMETRO DE 40 MM, FIXADO EM LAJE, PARA PASSAGEM DE TUBULAÇÕES COM NO MÁXIMO 32 MM DE DIÂMETRO. AF_09/2023	INHI - INSTALAÇÕES HIDROS SANITÁRIAS	UN	1.0000000	2,80	2,80		
Composição Auxiliar	90455 SINAPI	PASSANTE TIPO TUBO COM DIÂMETRO DE 100 MM, FIXADO EM LAJE, PARA PASSAGEM DE TUBULAÇÕES COM NO MÁXIMO 75 MM DE DIÂMETRO. AF_09/2023	INHI - INSTALAÇÕES HIDROS SANITÁRIAS	UN	1.0000000	5,63	5,63		

OBRA			Bancos	B.D.I.	Encargos Sociais					
 <p>CONTRATAÇÃO DE EMPRESA ESPECIALIZADA PARA EXECUTAR OBRA CIVIL PÚBLICA NA CONSTRUÇÃO DO ESPAÇO DE SOCIALIZAÇÃO PRAÇA BECO DA LAGOSTA RUA DO JANGADEIRO S/N, CENTRO DE PITIMBU</p>			SINAPI - 05/2024 - Paraíba SBC - 08/2024 - Paraíba SICRO3 - 07/2024 - Paraíba ORSE - 02/2024 - Sergipe SEINFRA - 028 - Ceará SICRO2 - 11/2016 - Paraíba	24,22%	Desonerado: embutido nos preços unitário dos insumos de mão de obra, de acordo com as bases.					
Composições Analíticas com Preço Unitário										
Composições Principais										
Composição Auxiliar	91173	SINAPI	FIXAÇÃO DE TUBOS VERTICAIS DE PVC ÁGUA, PVC ESGOTO, PVC ÁGUA PLUVIAL, CPVC, PPR, COBRE OU AÇO, DIÂMETROS MENORES OU IGUAIS A 40 MM, COM ABRAÇADEIRA METÁLICA RÍGIDA TIPO U PERFIL 1 1/4", FIXADA EM PERFILADO EM PAREDE. AF_09/2023_PS	INHI - INSTALAÇÕES HIDROS SANITÁRIAS	M	0,5000000	2,78	1,39		
Composição Auxiliar	91175	SINAPI	FIXAÇÃO DE TUBOS VERTICAIS DE PVC ÁGUA, PVC ESGOTO, PVC ÁGUA PLUVIAL, CPVC, PPR, COBRE OU AÇO, DIÂMETROS MAIORES QUE 75 MM E MENORES OU IGUAIS A 100 MM, COM ABRAÇADEIRA METÁLICA RÍGIDA TIPO U PERFIL 4", FIXADA EM PERFILADO EM PAREDE. AF_09/2023_PS	INHI - INSTALAÇÕES HIDROS SANITÁRIAS	M	0,2000000	7,61	1,52		
Composição Auxiliar	91185	SINAPI	FIXAÇÃO DE TUBOS HORIZONTAIS DE PVC ÁGUA, PVC ESGOTO, PVC ÁGUA PLUVIAL, CPVC, PPR, COBRE OU AÇO, DIÂMETROS MENORES OU IGUAIS A 40 MM, COM ABRAÇADEIRA METÁLICA FLEXÍVEL 18 MM, FIXADA DIRETAMENTE NA LAJE. AF_09/2023	INHI - INSTALAÇÕES HIDROS SANITÁRIAS	M	2,2746000	17,73	40,32		
Composição Auxiliar	91186	SINAPI	FIXAÇÃO DE TUBOS HORIZONTAIS DE PVC ÁGUA, PVC ESGOTO, PVC ÁGUA PLUVIAL, CPVC, PPR, COBRE OU AÇO, DIÂMETROS MAIORES QUE 40 MM E MENORES OU IGUAIS A 75 MM, COM ABRAÇADEIRA METÁLICA FLEXÍVEL 18 MM, FIXADA DIRETAMENTE NA LAJE. AF_09/2023	INHI - INSTALAÇÕES HIDROS SANITÁRIAS	M	0,8262000	19,52	16,12		
Composição Auxiliar	91187	SINAPI	FIXAÇÃO DE TUBOS HORIZONTAIS DE PVC ÁGUA, PVC ESGOTO, PVC ÁGUA PLUVIAL, CPVC, PPR, COBRE OU AÇO, DIÂMETROS MAIORES QUE 75 MM E MENORES OU IGUAIS A 100 MM, COM ABRAÇADEIRA METÁLICA FLEXÍVEL 18 MM, FIXADA DIRETAMENTE NA LAJE. AF_09/2023	INHI - INSTALAÇÕES HIDROS SANITÁRIAS	M	0,5151000	17,52	9,02		
				MO sem LS =>		132,98	LS =>	0,00	MO com LS =>	132,98
				Valor do BDI =>		68,27			Valor com BDI =>	350,15
11.21	Código Banco	Descrição	Tipo	Und	Quant.	Valor Unit	Total			
Composição	74197/001	SINAPI	FOSSA SEPTICA EM ALVENARIA DE TJOLO CERAMICO MACICO DIMENSOES EXTERNAS 1.90X1,10X1,40M, 1.500 LITROS, REVESTIDA INTERNAMENTE COM BARRA LISA, COM TAMPA EM CONCRETO ARMADO COM ESPESSURA 8CM	INHI - INSTALAÇÕES HIDROS SANITÁRIAS	UN	1,0000000	1.496,79	1.496,79		
Composição Auxiliar	92423	SINAPI	MONTAGEM E DESMONTAGEM DE FÔRMA DE PILARES RETANGULARES E ESTRUTURAS SIMILARES, PÉ-DIREITO SIMPLES, EM CHAPA DE MADEIRA COMPENSADA RESINADA, 6 UTILIZAÇÕES. AF_09/2020	FUES - FUNDAÇÕES E ESTRUTURAS	m²	2,4200000	49,77	120,44		
Composição Auxiliar	92917	SINAPI	ARMAÇÃO DE ESTRUTURAS DIVERSAS DE CONCRETO ARMADO, EXCETO VIGAS, PILARES, LAJES E FUNDAÇÕES, UTILIZANDO AÇO CA-50 DE 8,0 MM - MONTAGEM. AF_06/2022	FUES - FUNDAÇÕES E ESTRUTURAS	KG	26,3400000	9,50	250,23		
Composição Auxiliar	5997	SINAPI	BARRA LISA COM ARGAMASSA TRACO 1:4 (CIMENTO E AREIA GROSSA), ESPESSURA 2,0CM, PREPARO MECANICO DA ARGAMASSA	REVE - REVESTIMENTO E TRATAMENTO DE SUPERFICIES	m²	0,7700000	39,85	30,68		
Composição Auxiliar	72131	SINAPI	ALVENARIA EM TJOLO CERAMICO MACICO 5X10X20CM 1 VEZ (ESPESSURA 20CM), ASSENTADO COM ARGAMASSA TRACO 1:2:8 (CIMENTO, CAL E AREIA)	PARE - PAREDES/PAINELIS	m²	6,9440000	135,05	937,78		
Composição Auxiliar	73983/001	SINAPI	CONCRETO FCK=15MPA, VIRADO EM BETONEIRA, SEM LANCAMENTO, COM IMPERMEABILIZANTE	FUES - FUNDAÇÕES E ESTRUTURAS	m³	0,3678400	428,62	157,66		
				MO sem LS =>		489,43	LS =>	0,00	MO com LS =>	489,43
				Valor do BDI =>		362,52			Valor com BDI =>	1.859,31
Composições Auxiliares										
	Código Banco	Descrição	Tipo	Und	Quant.	Valor Unit	Total			
Composição	94703	SINAPI	ADAPTADOR COM FLANGE E ANEL DE VEDAÇÃO, PVC, SOLDÁVEL, DN 25 MM X 3/4", INSTALADO EM RESERVAÇÃO PREDIAL DE ÁGUA - FORNECIMENTO E INSTALAÇÃO. AF_04/2024	INHI - INSTALAÇÕES HIDROS SANITÁRIAS	UN	1,0000000	13,96	13,96		
Composição Auxiliar	88248	SINAPI	AUXILIAR DE ENCANADOR OU BOMBEIRO HIDRÁULICO COM ENCARGOS COMPLEMENTARES	SEDI - SERVIÇOS DIVERSOS	H	0,1338000	16,05	2,14		
Composição Auxiliar	88267	SINAPI	ENCANADOR OU BOMBEIRO HIDRÁULICO COM ENCARGOS COMPLEMENTARES	SEDI - SERVIÇOS DIVERSOS	H	0,1338000	19,73	2,63		
Insumo	00000096	SINAPI	ADAPTADOR PVC SOLDÁVEL, COM FLANGE E ANEL DE VEDAÇÃO, 25 MM X 3/4", PARA CAIXA D'ÁGUA	Material	UN	1,0000000	8,91	8,91		
Insumo	00000122	SINAPI	ADESIVO PLÁSTICO PARA PVC, FRASCO COM *850* GR	Material	UN	0,0035000	36,89	0,12		
Insumo	00020083	SINAPI	SOLUÇÃO PREPARADORA / LIMPADORA PARA PVC, FRASCO COM 1000 CM3	Material	UN	0,0040000	41,81	0,16		
				MO sem LS =>		3,92	LS =>	0,00	MO com LS =>	3,92
				Valor do BDI =>		3,38			Valor com BDI =>	17,34
Composição	94703	SINAPI	ADAPTADOR COM FLANGE E ANEL DE VEDAÇÃO, PVC, SOLDÁVEL, DN 40 MM X 1 1/4", INSTALADO EM RESERVAÇÃO PREDIAL DE ÁGUA - FORNECIMENTO E INSTALAÇÃO. AF_04/2024	INHI - INSTALAÇÕES HIDROS SANITÁRIAS	UN	1,0000000	25,64	25,64		
Composição Auxiliar	88248	SINAPI	AUXILIAR DE ENCANADOR OU BOMBEIRO HIDRÁULICO COM ENCARGOS COMPLEMENTARES	SEDI - SERVIÇOS DIVERSOS	H	0,1418000	16,05	2,27		
Composição Auxiliar	88267	SINAPI	ENCANADOR OU BOMBEIRO HIDRÁULICO COM ENCARGOS COMPLEMENTARES	SEDI - SERVIÇOS DIVERSOS	H	0,1418000	19,73	2,79		
Insumo	00000096	SINAPI	ADAPTADOR PVC SOLDÁVEL, COM FLANGE E ANEL DE VEDAÇÃO, 40 MM X 1 1/4", PARA CAIXA D'ÁGUA	Material	UN	1,0000000	20,08	20,08		
Insumo	00000122	SINAPI	ADESIVO PLÁSTICO PARA PVC, FRASCO COM *850* GR	Material	UN	0,0059000	36,89	0,21		
Insumo	00020083	SINAPI	SOLUÇÃO PREPARADORA / LIMPADORA PARA PVC, FRASCO COM 1000 CM3	Material	UN	0,0070000	41,81	0,29		
Insumo	00038383	SINAPI	LIXA D'ÁGUA EM FOLHA, GRAO 100	Material	UN	0,0056000	1,36	0,00		
				MO sem LS =>		4,16	LS =>	0,00	MO com LS =>	4,16
				Valor do BDI =>		6,21			Valor com BDI =>	31,85
Composição	89383	SINAPI	ADAPTADOR CURTO COM BOLSA E ROSCA PARA REGISTRO, PVC, SOLDÁVEL, DN 25MM X 3/4", INSTALADO EM RAMAL OU SUB-RAMAL DE ÁGUA - FORNECIMENTO E INSTALAÇÃO. AF_06/2022	INHI - INSTALAÇÕES HIDROS SANITÁRIAS	UN	1,0000000	4,56	4,56		

OBRA			Bancos	B.D.I.	Encargos Sociais				
 CONTRATAÇÃO DE EMPRESA ESPECIALIZADA PARA EXECUTAR OBRA CIVIL PÚBLICA NA CONSTRUÇÃO DO ESPAÇO DE SOCIALIZAÇÃO PRAÇA BECO DA LAGOSTA RUA DO JANGADEIRO S/N, CENTRO DE PITIMBU			SINAPI - 05/2024 - Paraíba SBC - 09/2024 - Paraíba SICRO3 - 07/2024 - Paraíba ORSE - 02/2024 - Sergipe SEINFRA - 028 - Ceará SICRO2 - 11/2016 - Paraíba	24,22%	Desonerado: embutido nos preços unitário dos insumos de mão de obra, de acordo com as bases.				
Composições Analíticas com Preço Unitário									
Composições Principais									
Composição Auxiliar	88248	SINAPI	AUXILIAR DE ENCANADOR OU BOMBEIRO HIDRÁULICO COM ENCARGOS COMPLEMENTARES	SEDI - SERVIÇOS DIVERSOS	H	0,0944000	16,05	1,51	
Composição Auxiliar	88267	SINAPI	ENCANADOR OU BOMBEIRO HIDRÁULICO COM ENCARGOS COMPLEMENTARES	SEDI - SERVIÇOS DIVERSOS	H	0,0944000	19,73	1,86	
Insumo	00000065	SINAPI	ADAPTADOR PVC SOLDAVEL CURTO COM BOLSA E ROSCA, 25 MM X 3/4", PARA AGUA FRIA	Material	UN	1,0000000	0,65	0,65	
Insumo	00000122	SINAPI	ADESIVO PLASTICO PARA PVC, FRASCO COM *850* GR	Material	UN	0,0059000	36,89	0,21	
Insumo	00020083	SINAPI	SOLUCAO PREPARADORA / LIMPADORA PARA PVC, FRASCO COM 1000 CM3	Material	UN	0,0070000	41,81	0,29	
Insumo	00038383	SINAPI	LIXA D'AGUA EM FOLHA, GRAO 100	Material	UN	0,0315000	1,36	0,04	
				MO sem LS =>	2,76	LS =>	0,00	MO com LS =>	2,76
				Valor do BDI =>	1,10	Valor com BDI =>		5,66	
Código	Banco	Descrição	Tipo	Und	Quant.	Valor Unit	Total		
Composição	103994	SINAPI	ADAPTADOR CURTO COM BOLSA E ROSCA PARA REGISTRO, PVC, SOLDÁVEL, DN 40MM X 1.1/2", INSTALADO EM RAMAL DE DISTRIBUIÇÃO DE ÁGUA - FORNECIMENTO E INSTALAÇÃO. AF_06/2022	INHI - INSTALAÇÕES HIDROS SANITÁRIAS	UN	1,0000000	9,68	9,68	
Composição Auxiliar	88248	SINAPI	AUXILIAR DE ENCANADOR OU BOMBEIRO HIDRÁULICO COM ENCARGOS COMPLEMENTARES	SEDI - SERVIÇOS DIVERSOS	H	0,1155000	16,05	1,85	
Composição Auxiliar	88267	SINAPI	ENCANADOR OU BOMBEIRO HIDRÁULICO COM ENCARGOS COMPLEMENTARES	SEDI - SERVIÇOS DIVERSOS	H	0,1155000	19,73	2,27	
Insumo	00000110	SINAPI	ADAPTADOR PVC SOLDAVEL CURTO COM BOLSA E ROSCA, 40 MM X 1 1/2", PARA AGUA FRIA	Material	UN	1,0000000	4,50	4,50	
Insumo	00000122	SINAPI	ADESIVO PLASTICO PARA PVC, FRASCO COM *850* GR	Material	UN	0,0118000	36,89	0,43	
Insumo	00020083	SINAPI	SOLUCAO PREPARADORA / LIMPADORA PARA PVC, FRASCO COM 1000 CM3	Material	UN	0,0140000	41,81	0,58	
Insumo	00038383	SINAPI	LIXA D'AGUA EM FOLHA, GRAO 100	Material	UN	0,0427000	1,36	0,05	
				MO sem LS =>	3,38	LS =>	0,00	MO com LS =>	3,38
				Valor do BDI =>	2,34	Valor com BDI =>		12,02	
Código	Banco	Descrição	Tipo	Und	Quant.	Valor Unit	Total		
Composição	103992	SINAPI	ADAPTADOR CURTO COM BOLSA E ROSCA PARA REGISTRO, PVC, SOLDÁVEL, DN 40MM X 1.1/4", INSTALADO EM RAMAL DE DISTRIBUIÇÃO DE ÁGUA - FORNECIMENTO E INSTALAÇÃO. AF_06/2022	INHI - INSTALAÇÕES HIDROS SANITÁRIAS	UN	1,0000000	7,85	7,85	
Composição Auxiliar	88248	SINAPI	AUXILIAR DE ENCANADOR OU BOMBEIRO HIDRÁULICO COM ENCARGOS COMPLEMENTARES	SEDI - SERVIÇOS DIVERSOS	H	0,1181000	16,05	1,89	
Composição Auxiliar	88267	SINAPI	ENCANADOR OU BOMBEIRO HIDRÁULICO COM ENCARGOS COMPLEMENTARES	SEDI - SERVIÇOS DIVERSOS	H	0,1181000	19,73	2,33	
Insumo	00000109	SINAPI	ADAPTADOR PVC SOLDAVEL CURTO COM BOLSA E ROSCA, 40 MM X 1 1/4", PARA AGUA FRIA	Material	UN	1,0000000	2,67	2,67	
Insumo	00000122	SINAPI	ADESIVO PLASTICO PARA PVC, FRASCO COM *850* GR	Material	UN	0,0106000	36,89	0,39	
Insumo	00020083	SINAPI	SOLUCAO PREPARADORA / LIMPADORA PARA PVC, FRASCO COM 1000 CM3	Material	UN	0,0125000	41,81	0,52	
Insumo	00038383	SINAPI	LIXA D'AGUA EM FOLHA, GRAO 100	Material	UN	0,0394000	1,36	0,05	
				MO sem LS =>	3,46	LS =>	0,00	MO com LS =>	3,46
				Valor do BDI =>	1,90	Valor com BDI =>		9,75	
Código	Banco	Descrição	Tipo	Und	Quant.	Valor Unit	Total		
Composição	88238	SINAPI	AJUDANTE DE ARMADOR COM ENCARGOS COMPLEMENTARES	SEDI - SERVIÇOS DIVERSOS	H	1,0000000	16,44	16,44	
Composição Auxiliar	95308	SINAPI	CURSO DE CAPACITAÇÃO PARA AJUDANTE DE ARMADOR (ENCARGOS COMPLEMENTARES) - HORISTA	SEDI - SERVIÇOS DIVERSOS	H	1,0000000	0,16	0,16	
Insumo	00006114	SINAPI	AJUDANTE DE ARMADOR (HORISTA)	Mão de Obra	H	1,0000000	12,58	12,58	
Insumo	00037370	SINAPI	ALIMENTACAO - HORISTA (COLETADO CAIXA - ENCARGOS COMPLEMENTARES)	Material	H	1,0000000	0,74	0,74	
Insumo	00037371	SINAPI	TRANSPORTE - HORISTA (COLETADO CAIXA - ENCARGOS COMPLEMENTARES)	Material	H	1,0000000	0,54	0,54	
Insumo	00037372	SINAPI	EXAMES - HORISTA (COLETADO CAIXA - ENCARGOS COMPLEMENTARES)	Material	H	1,0000000	0,95	0,95	
Insumo	00037373	SINAPI	SEGURO - HORISTA (COLETADO CAIXA - ENCARGOS COMPLEMENTARES)	Material	H	1,0000000	0,01	0,01	
Insumo	00043465	SINAPI	FERRAMENTAS - FAMILIA PEDREIRO - HORISTA (ENCARGOS COMPLEMENTARES - COLETADO CAIXA)	Material	H	1,0000000	0,58	0,58	
Insumo	00043489	SINAPI	EPI - FAMILIA PEDREIRO - HORISTA (ENCARGOS COMPLEMENTARES - COLETADO CAIXA)	Material	H	1,0000000	0,88	0,88	
				MO sem LS =>	12,74	LS =>	0,00	MO com LS =>	12,74
				Valor do BDI =>	3,98	Valor com BDI =>		20,42	
Código	Banco	Descrição	Tipo	Und	Quant.	Valor Unit	Total		
Composição	88239	SINAPI	AJUDANTE DE CARPINTEIRO COM ENCARGOS COMPLEMENTARES	SEDI - SERVIÇOS DIVERSOS	H	1,0000000	16,40	16,40	
Composição Auxiliar	95309	SINAPI	CURSO DE CAPACITAÇÃO PARA AJUDANTE DE CARPINTEIRO (ENCARGOS COMPLEMENTARES) - HORISTA	SEDI - SERVIÇOS DIVERSOS	H	1,0000000	0,21	0,21	
Insumo	00006117	SINAPI	CARPINTEIRO AUXILIAR (HORISTA)	Mão de Obra	H	1,0000000	12,58	12,58	
Insumo	00037370	SINAPI	ALIMENTACAO - HORISTA (COLETADO CAIXA - ENCARGOS COMPLEMENTARES)	Material	H	1,0000000	0,74	0,74	
Insumo	00037371	SINAPI	TRANSPORTE - HORISTA (COLETADO CAIXA - ENCARGOS COMPLEMENTARES)	Material	H	1,0000000	0,54	0,54	
Insumo	00037372	SINAPI	EXAMES - HORISTA (COLETADO CAIXA - ENCARGOS COMPLEMENTARES)	Material	H	1,0000000	0,95	0,95	
Insumo	00037373	SINAPI	SEGURO - HORISTA (COLETADO CAIXA - ENCARGOS COMPLEMENTARES)	Material	H	1,0000000	0,01	0,01	
Insumo	00043459	SINAPI	FERRAMENTAS - FAMILIA CARPINTEIRO DE FORMAS - HORISTA (ENCARGOS COMPLEMENTARES - COLETADO CAIXA)	Material	H	1,0000000	0,35	0,35	
Insumo	00043483	SINAPI	EPI - FAMILIA CARPINTEIRO DE FORMAS - HORISTA (ENCARGOS COMPLEMENTARES - COLETADO CAIXA)	Material	H	1,0000000	1,02	1,02	
				MO sem LS =>	12,79	LS =>	0,00	MO com LS =>	12,79
				Valor do BDI =>	3,97	Valor com BDI =>		20,37	

OBRA			Bancos	B.D.I.	Encargos Sociais					
 CONTRATAÇÃO DE EMPRESA ESPECIALIZADA PARA EXECUTAR OBRA CIVIL PÚBLICA NA CONSTRUÇÃO DO ESPAÇO DE SOCIALIZAÇÃO PRAÇA BECO DA LAGOSTA RUA DO JANGADEIRO S/N, CENTRO DE PITIMBU			SINAPI - 05/2024 - Paraíba SBC - 09/2024 - Paraíba SICRO3 - 07/2024 - Paraíba ORSE - 02/2024 - Sergipe SEINFRA - 028 - Ceará SICRO2 - 11/2016 - Paraíba	24,22%	Desonerado: embutido nos preços unitário dos insumos de mão de obra, de acordo com as bases.					
Composições Analíticas com Preço Unitário										
Composições Principais										
Composição	Código	Banco	Descrição	Tipo	Und	Quant.	Valor Unit	Total		
Composição	88243	SINAPI	AJUDANTE ESPECIALIZADO COM ENCARGOS COMPLEMENTARES	SEDI - SERVIÇOS DIVERSOS	H	1,0000000	16,53	16,53		
Composição Auxiliar	95313	SINAPI	CURSO DE CAPACITAÇÃO PARA AJUDANTE ESPECIALIZADO (ENCARGOS COMPLEMENTARES) - HORISTA	SEDI - SERVIÇOS DIVERSOS	H	1,0000000	0,16	0,16		
Insumo	00000242	SINAPI	AJUDANTE ESPECIALIZADO (HORISTA)	Mão de Obra	H	1,0000000	12,75	12,75		
Insumo	00037370	SINAPI	ALIMENTACAO - HORISTA (COLETADO CAIXA - ENCARGOS COMPLEMENTARES)	Material	H	1,0000000	0,74	0,74		
Insumo	00037371	SINAPI	TRANSPORTE - HORISTA (COLETADO CAIXA - ENCARGOS COMPLEMENTARES)	Material	H	1,0000000	0,54	0,54		
Insumo	00037372	SINAPI	EXAMES - HORISTA (COLETADO CAIXA - ENCARGOS COMPLEMENTARES)	Material	H	1,0000000	0,95	0,95		
Insumo	00037373	SINAPI	SEGURO - HORISTA (COLETADO CAIXA - ENCARGOS COMPLEMENTARES)	Material	H	1,0000000	0,01	0,01		
Insumo	00043467	SINAPI	FERRAMENTAS - FAMILIA SERVENTE - HORISTA (ENCARGOS COMPLEMENTARES - COLETADO CAIXA)	Material	H	1,0000000	0,43	0,43		
Insumo	00043491	SINAPI	EPI - FAMILIA SERVENTE - HORISTA (ENCARGOS COMPLEMENTARES - COLETADO CAIXA)	Material	H	1,0000000	0,95	0,95		
					MO sem LS =>	12,91	LS =>	0,00	MO com LS =>	12,91
					Valor do BDI =>	4,00			Valor com BDI =>	20,53
Composição	Código	Banco	Descrição	Tipo	Und	Quant.	Valor Unit	Total		
Composição	72131	SINAPI	ALVENARIA EM TUJOLO CERAMICO MACICO 5X10X20CM 1 VEZ (ESPESSURA 20CM), ASSENTADO COM ARGAMASSA TRACO 1:2:8 (CIMENTO, CAL E AREIA)	PARE - PAREDES/PAINEIS	m²	1,0000000	135,05	135,05		
Composição Auxiliar	87335	SINAPI	ARGAMASSA TRACO 1:2:8 (EM VOLUME DE CIMENTO, CAL E AREIA MÉDIA ÚMIDA) PARA EMBOÇO/MASSA ÚNICA/ASSENTAMENTO DE ALVENARIA DE VEDAÇÃO, PREPARO MECÂNICO COM MISTURADOR DE EIXO HORIZONTAL DE 300 KG. AF_08/2019	SEDI - SERVIÇOS DIVERSOS	m³	0,0220000	376,87	8,29		
Composição Auxiliar	88309	SINAPI	PEDREIRO COM ENCARGOS COMPLEMENTARES	SEDI - SERVIÇOS DIVERSOS	H	1,6000000	20,41	32,65		
Composição Auxiliar	88316	SINAPI	SERVENTE COM ENCARGOS COMPLEMENTARES	SEDI - SERVIÇOS DIVERSOS	H	1,7000000	15,83	26,91		
Insumo	00007258	SINAPI	TUJOLO CERAMICO MACICO COMUM DE *5 X 10 X 20* CM (L X A X C)	Material	UN	160,0000000	0,42	67,20		
					MO sem LS =>	48,61	LS =>	0,00	MO com LS =>	48,61
					Valor do BDI =>	32,70			Valor com BDI =>	167,75
Composição	Código	Banco	Descrição	Tipo	Und	Quant.	Valor Unit	Total		
Composição	87367	SINAPI	ARGAMASSA TRACO 1:1:6 (EM VOLUME DE CIMENTO, CAL E AREIA MÉDIA ÚMIDA) PARA EMBOÇO/MASSA ÚNICA/ASSENTAMENTO DE ALVENARIA DE VEDAÇÃO, PREPARO MANUAL. AF_08/2019	SEDI - SERVIÇOS DIVERSOS	m³	1,0000000	494,61	494,61		
Composição Auxiliar	88316	SINAPI	SERVENTE COM ENCARGOS COMPLEMENTARES	SEDI - SERVIÇOS DIVERSOS	H	11,2300000	15,83	177,77		
Insumo	00000370	SINAPI	AREIA MEDIA - POSTO JAZIDA/FORNECEDOR (RETIRADO NA JAZIDA, SEM TRANSPORTE)	Material	m³	1,1600000	85,26	98,90		
Insumo	00001106	SINAPI	CAL HIDRATADA CH-I PARA ARGAMASSAS	Material	KG	116,4000000	0,77	89,62		
Insumo	00001379	SINAPI	CIMENTO PORTLAND COMPOSTO CP II-32	Material	KG	261,8900000	0,49	128,32		
					MO sem LS =>	137,11	LS =>	0,00	MO com LS =>	137,11
					Valor do BDI =>	119,79			Valor com BDI =>	614,40
Composição	Código	Banco	Descrição	Tipo	Und	Quant.	Valor Unit	Total		
Composição	87292	SINAPI	ARGAMASSA TRACO 1:2:8 (EM VOLUME DE CIMENTO, CAL E AREIA MÉDIA ÚMIDA) PARA EMBOÇO/MASSA ÚNICA/ASSENTAMENTO DE ALVENARIA DE VEDAÇÃO, PREPARO MECÂNICO COM BETONEIRA 400 L. AF_08/2019	SEDI - SERVIÇOS DIVERSOS	m³	1,0000000	390,51	390,51		
Composição Auxiliar	88377	SINAPI	OPERADOR DE BETONEIRA ESTACIONÁRIA/MISTURADOR COM ENCARGOS COMPLEMENTARES	SEDI - SERVIÇOS DIVERSOS	H	4,5000000	13,22	59,49		
Composição Auxiliar	88830	SINAPI	BETONEIRA CAPACIDADE NOMINAL DE 400 L, CAPACIDADE DE MISTURA 280 L, MOTOR ELÉTRICO TRIFÁSICO POTÊNCIA DE 2 CV, SEM CARREGADOR - CHP DIURNO. AF_05/2023	CHOR - CUSTOS HORÁRIOS DE MÁQUINAS E EQUIPAMENTOS	CHP	1,0500000	1,16	1,21		
Composição Auxiliar	88831	SINAPI	BETONEIRA CAPACIDADE NOMINAL DE 400 L, CAPACIDADE DE MISTURA 280 L, MOTOR ELÉTRICO TRIFÁSICO POTÊNCIA DE 2 CV, SEM CARREGADOR - CHI DIURNO. AF_05/2023	CHOR - CUSTOS HORÁRIOS DE MÁQUINAS E EQUIPAMENTOS	CHI	3,4500000	0,26	0,89		
Insumo	00000370	SINAPI	AREIA MEDIA - POSTO JAZIDA/FORNECEDOR (RETIRADO NA JAZIDA, SEM TRANSPORTE)	Material	m³	1,1600000	85,26	98,90		
Insumo	00001106	SINAPI	CAL HIDRATADA CH-I PARA ARGAMASSAS	Material	KG	174,1000000	0,77	134,05		
Insumo	00001379	SINAPI	CIMENTO PORTLAND COMPOSTO CP II-32	Material	KG	195,8600000	0,49	95,97		
					MO sem LS =>	46,62	LS =>	0,00	MO com LS =>	46,62
					Valor do BDI =>	94,58			Valor com BDI =>	485,09
Composição	Código	Banco	Descrição	Tipo	Und	Quant.	Valor Unit	Total		
Composição	87335	SINAPI	ARGAMASSA TRACO 1:2:8 (EM VOLUME DE CIMENTO, CAL E AREIA MÉDIA ÚMIDA) PARA EMBOÇO/MASSA ÚNICA/ASSENTAMENTO DE ALVENARIA DE VEDAÇÃO, PREPARO MECÂNICO COM MISTURADOR DE EIXO HORIZONTAL DE 300 KG. AF_08/2019	SEDI - SERVIÇOS DIVERSOS	m³	1,0000000	376,87	376,87		
Composição Auxiliar	88377	SINAPI	OPERADOR DE BETONEIRA ESTACIONÁRIA/MISTURADOR COM ENCARGOS COMPLEMENTARES	SEDI - SERVIÇOS DIVERSOS	H	4,9600000	13,22	65,57		
Composição Auxiliar	88386	SINAPI	MISTURADOR DE ARGAMASSA, EIXO HORIZONTAL, CAPACIDADE DE MISTURA 300 KG, MOTOR ELÉTRICO POTÊNCIA 5 CV - CHP DIURNO. AF_05/2023	CHOR - CUSTOS HORÁRIOS DE MÁQUINAS E EQUIPAMENTOS	CHP	1,1600000	3,00	3,48		
Composição Auxiliar	88392	SINAPI	MISTURADOR DE ARGAMASSA, EIXO HORIZONTAL, CAPACIDADE DE MISTURA 300 KG, MOTOR ELÉTRICO POTÊNCIA 5 CV - CHI DIURNO. AF_05/2023	CHOR - CUSTOS HORÁRIOS DE MÁQUINAS E EQUIPAMENTOS	CHI	3,8000000	0,71	2,69		
Insumo	00000370	SINAPI	AREIA MEDIA - POSTO JAZIDA/FORNECEDOR (RETIRADO NA JAZIDA, SEM TRANSPORTE)	Material	m³	1,1500000	85,26	98,04		
Insumo	00001106	SINAPI	CAL HIDRATADA CH-I PARA ARGAMASSAS	Material	KG	137,6100000	0,77	105,95		

OBRA			Bancos	B.D.I.	Encargos Sociais				
 <p>CONTRATAÇÃO DE EMPRESA ESPECIALIZADA PARA EXECUTAR OBRA CIVIL PÚBLICA NA CONSTRUÇÃO DO ESPAÇO DE SOCIALIZAÇÃO PRAÇA BECO DA LAGOSTA RUA DO JANGADEIRO S/N, CENTRO DE PITIMBU</p>			<p>SINAPI - 05/2024 - Paraíba SBC - 08/2024 - Paraíba SICRO3 - 07/2024 - Paraíba ORSE - 02/2024 - Sergipe SEINFRA - 028 - Ceará SICRO2 - 11/2016 - Paraíba</p>	24,22%	<p>Desonerado: embutido nos preços unitário dos insumos de mão de obra, de acordo com as bases.</p>				
Composições Analíticas com Preço Unitário									
Composições Principais									
Insumo	00001379	SINAPI	CIMENTO PORTLAND COMPOSTO CP II-32	Material	KG	206.4200000	0,49	101,14	
				MO sem LS =>	51,38	LS =>	0,00	MO com LS =>	51,38
				Valor do BDI =>	91,27			Valor com BDI =>	468,14
Composição	Código	Banco	Descrição	Tipo	Und	Quant.	Valor Unit	Total	
Composição	87294	SINAPI	ARGAMASSA TRAÇO 1:2,9 (EM VOLUME DE CIMENTO, CAL E AREIA MÉDIA ÚMIDA) PARA EMBOÇO/MASSA ÚNICA/ASSENTAMENTO DE ALVENARIA DE VEDAÇÃO, PREPARO MECÂNICO COM BETONEIRA 600 L. AF_08/2019	SEDI - SERVIÇOS DIVERSOS	m³	1,0000000	375,30	375,30	
Composição Auxiliar	88316	SINAPI	SERVENTE COM ENCARGOS COMPLEMENTARES	SEDI - SERVIÇOS DIVERSOS	H	0,7900000	15,83	12,50	
Composição Auxiliar	88377	SINAPI	OPERADOR DE BETONEIRA ESTACIONÁRIA/MISTURADOR COM ENCARGOS COMPLEMENTARES	SEDI - SERVIÇOS DIVERSOS	H	3,6500000	13,22	48,25	
Composição Auxiliar	89225	SINAPI	BETONEIRA CAPACIDADE NOMINAL DE 600 L, CAPACIDADE DE MISTURA 360 L, MOTOR ELÉTRICO TRIFÁSICO POTÊNCIA DE 4 CV, SEM CARREGADOR - CHP DIURNO. AF_05/2023	CHOR - CUSTOS HORÁRIOS DE MÁQUINAS E EQUIPAMENTOS	CHP	0,8500000	3,42	2,90	
Composição Auxiliar	89226	SINAPI	BETONEIRA CAPACIDADE NOMINAL DE 600 L, CAPACIDADE DE MISTURA 360 L, MOTOR ELÉTRICO TRIFÁSICO POTÊNCIA DE 4 CV, SEM CARREGADOR - CHI DIURNO. AF_05/2023	CHOR - CUSTOS HORÁRIOS DE MÁQUINAS E EQUIPAMENTOS	CHI	2,8000000	1,09	3,05	
Insumo	00000370	SINAPI	AREIA MEDIA - POSTO JAZIDA/FORNECEDOR (RETIRADO NA JAZIDA, SEM TRANSPORTE)	Material	m³	1,1800000	85,26	100,60	
Insumo	00001106	SINAPI	CAL HIDRATADA CH-I PARA ARGAMASSAS	Material	KG	157.4400000	0,77	121,22	
Insumo	00001379	SINAPI	CIMENTO PORTLAND COMPOSTO CP II-32	Material	KG	177.1200000	0,49	86,78	
				MO sem LS =>	47,45	LS =>	0,00	MO com LS =>	47,45
				Valor do BDI =>	90,89			Valor com BDI =>	466,19
Composição	Código	Banco	Descrição	Tipo	Und	Quant.	Valor Unit	Total	
Composição	87313	SINAPI	ARGAMASSA TRAÇO 1:3 (EM VOLUME DE CIMENTO E AREIA GROSSA ÚMIDA) PARA CHAPISCO CONVENCIONAL, PREPARO MECÂNICO COM BETONEIRA 400 L. AF_08/2019	SEDI - SERVIÇOS DIVERSOS	m³	1,0000000	350,17	350,17	
Composição Auxiliar	88377	SINAPI	OPERADOR DE BETONEIRA ESTACIONÁRIA/MISTURADOR COM ENCARGOS COMPLEMENTARES	SEDI - SERVIÇOS DIVERSOS	H	4,3200000	13,22	57,11	
Composição Auxiliar	88830	SINAPI	BETONEIRA CAPACIDADE NOMINAL DE 400 L, CAPACIDADE DE MISTURA 280 L, MOTOR ELÉTRICO TRIFÁSICO POTÊNCIA DE 2 CV, SEM CARREGADOR - CHP DIURNO. AF_05/2023	CHOR - CUSTOS HORÁRIOS DE MÁQUINAS E EQUIPAMENTOS	CHP	1,0100000	1,16	1,17	
Composição Auxiliar	88831	SINAPI	BETONEIRA CAPACIDADE NOMINAL DE 400 L, CAPACIDADE DE MISTURA 280 L, MOTOR ELÉTRICO TRIFÁSICO POTÊNCIA DE 2 CV, SEM CARREGADOR - CHI DIURNO. AF_05/2023	CHOR - CUSTOS HORÁRIOS DE MÁQUINAS E EQUIPAMENTOS	CHI	3,3100000	0,26	0,86	
Insumo	00000367	SINAPI	AREIA GROSSA - POSTO JAZIDA/FORNECEDOR (RETIRADO NA JAZIDA, SEM TRANSPORTE)	Material	m³	0,9500000	86,37	82,05	
Insumo	00001379	SINAPI	CIMENTO PORTLAND COMPOSTO CP II-32	Material	KG	426.4900000	0,49	208,98	
				MO sem LS =>	44,75	LS =>	0,00	MO com LS =>	44,75
				Valor do BDI =>	84,81			Valor com BDI =>	434,98
Composição	Código	Banco	Descrição	Tipo	Und	Quant.	Valor Unit	Total	
Composição	88629	SINAPI	ARGAMASSA TRAÇO 1:3 (EM VOLUME DE CIMENTO E AREIA MÉDIA ÚMIDA), PREPARO MANUAL. AF_08/2019	SEDI - SERVIÇOS DIVERSOS	m³	1,0000000	463,53	463,53	
Composição Auxiliar	88316	SINAPI	SERVENTE COM ENCARGOS COMPLEMENTARES	SEDI - SERVIÇOS DIVERSOS	H	8,5700000	15,83	135,66	
Insumo	00000370	SINAPI	AREIA MEDIA - POSTO JAZIDA/FORNECEDOR (RETIRADO NA JAZIDA, SEM TRANSPORTE)	Material	m³	1,0700000	85,26	91,22	
Insumo	00001379	SINAPI	CIMENTO PORTLAND COMPOSTO CP II-32	Material	KG	482.9600000	0,49	236,65	
				MO sem LS =>	104,63	LS =>	0,00	MO com LS =>	104,63
				Valor do BDI =>	112,26			Valor com BDI =>	575,79
Composição	Código	Banco	Descrição	Tipo	Und	Quant.	Valor Unit	Total	
Composição	87316	SINAPI	ARGAMASSA TRAÇO 1:4 (EM VOLUME DE CIMENTO E AREIA GROSSA ÚMIDA) PARA CHAPISCO CONVENCIONAL, PREPARO MECÂNICO COM BETONEIRA 400 L. AF_08/2019	SEDI - SERVIÇOS DIVERSOS	m³	1,0000000	319,92	319,92	
Composição Auxiliar	88377	SINAPI	OPERADOR DE BETONEIRA ESTACIONÁRIA/MISTURADOR COM ENCARGOS COMPLEMENTARES	SEDI - SERVIÇOS DIVERSOS	H	4,6400000	13,22	61,34	
Composição Auxiliar	88830	SINAPI	BETONEIRA CAPACIDADE NOMINAL DE 400 L, CAPACIDADE DE MISTURA 280 L, MOTOR ELÉTRICO TRIFÁSICO POTÊNCIA DE 2 CV, SEM CARREGADOR - CHP DIURNO. AF_05/2023	CHOR - CUSTOS HORÁRIOS DE MÁQUINAS E EQUIPAMENTOS	CHP	1,0800000	1,16	1,25	
Composição Auxiliar	88831	SINAPI	BETONEIRA CAPACIDADE NOMINAL DE 400 L, CAPACIDADE DE MISTURA 280 L, MOTOR ELÉTRICO TRIFÁSICO POTÊNCIA DE 2 CV, SEM CARREGADOR - CHI DIURNO. AF_05/2023	CHOR - CUSTOS HORÁRIOS DE MÁQUINAS E EQUIPAMENTOS	CHI	3,5600000	0,26	0,92	
Insumo	00000367	SINAPI	AREIA GROSSA - POSTO JAZIDA/FORNECEDOR (RETIRADO NA JAZIDA, SEM TRANSPORTE)	Material	m³	1,0200000	86,37	88,09	
Insumo	00001379	SINAPI	CIMENTO PORTLAND COMPOSTO CP II-32	Material	KG	343.5200000	0,49	168,32	
				MO sem LS =>	48,07	LS =>	0,00	MO com LS =>	48,07
				Valor do BDI =>	77,48			Valor com BDI =>	397,40
Composição	Código	Banco	Descrição	Tipo	Und	Quant.	Valor Unit	Total	
Composição	87301	SINAPI	ARGAMASSA TRAÇO 1:4 (EM VOLUME DE CIMENTO E AREIA MÉDIA ÚMIDA) PARA CONTRAPISO, PREPARO MECÂNICO COM BETONEIRA 400 L. AF_08/2019	SEDI - SERVIÇOS DIVERSOS	m³	1,0000000	407,65	407,65	
Composição Auxiliar	88377	SINAPI	OPERADOR DE BETONEIRA ESTACIONÁRIA/MISTURADOR COM ENCARGOS COMPLEMENTARES	SEDI - SERVIÇOS DIVERSOS	H	4,8500000	13,22	64,11	
Composição Auxiliar	88830	SINAPI	BETONEIRA CAPACIDADE NOMINAL DE 400 L, CAPACIDADE DE MISTURA 280 L, MOTOR ELÉTRICO TRIFÁSICO POTÊNCIA DE 2 CV, SEM CARREGADOR - CHP DIURNO. AF_05/2023	CHOR - CUSTOS HORÁRIOS DE MÁQUINAS E EQUIPAMENTOS	CHP	1,1300000	1,16	1,31	
Composição Auxiliar	88831	SINAPI	BETONEIRA CAPACIDADE NOMINAL DE 400 L, CAPACIDADE DE MISTURA 280 L, MOTOR ELÉTRICO TRIFÁSICO POTÊNCIA DE 2 CV, SEM CARREGADOR - CHI DIURNO. AF_05/2023	CHOR - CUSTOS HORÁRIOS DE MÁQUINAS E EQUIPAMENTOS	CHI	3,7200000	0,26	0,96	

OBRA			Bancos	B.D.I.	Encargos Sociais				
 <p>CONTRATAÇÃO DE EMPRESA ESPECIALIZADA PARA EXECUTAR OBRA CIVIL PÚBLICA NA CONSTRUÇÃO DO ESPAÇO DE SOCIALIZAÇÃO PRAÇA BECO DA LAGOSTA RUA DO JANGADEIRO S/N, CENTRO DE PITIMBU</p>			<p>SINAPI - 05/2024 - Paraíba SBC - 09/2024 - Paraíba SICRO3 - 07/2024 - Paraíba ORSE - 02/2024 - Sergipe SEINFRA - 028 - Ceará SICRO2 - 11/2016 - Paraíba</p>	24,22%	<p>Desonerado: embutido nos preços unitário dos insumos de mão de obra, de acordo com as bases.</p>				
Composições Analíticas com Preço Unitário									
Composições Principais									
Insumo	00000370	SINAPI	AREIA MEDIA - POSTO JAZIDA/FORNECEDOR (RETIRADO NA JAZIDA, SEM TRANSPORTE)	Material	m³	1,3600000	85,26	115,95	
Insumo	00001379	SINAPI	CIMENTO PORTLAND COMPOSTO CP II-32	Material	KG	459,8500000	0,49	225,32	
				MO sem LS =>	50,24	LS =>	0,00	MO com LS =>	50,24
				Valor do BDI =>	98,73	Valor com BDI =>		506,38	
	Código	Banco	Descrição	Tipo	Und	Quant.	Valor Unit	Total	
Composição	88245	SINAPI	ARMADOR COM ENCARGOS COMPLEMENTARES	SEDI - SERVIÇOS DIVERSOS	H	1,0000000	20,23	20,23	
Composição Auxiliar	95314	SINAPI	CURSO DE CAPACITAÇÃO PARA ARMADOR (ENCARGOS COMPLEMENTARES) - HORISTA	SEDI - SERVIÇOS DIVERSOS	H	1,0000000	0,21	0,21	
Insumo	00000378	SINAPI	ARMADOR (HORISTA)	Mão de Obra	H	1,0000000	16,32	16,32	
Insumo	00037370	SINAPI	ALIMENTACAO - HORISTA (COLETADO CAIXA - ENCARGOS COMPLEMENTARES)	Material	H	1,0000000	0,74	0,74	
Insumo	00037371	SINAPI	TRANSPORTE - HORISTA (COLETADO CAIXA - ENCARGOS COMPLEMENTARES)	Material	H	1,0000000	0,54	0,54	
Insumo	00037372	SINAPI	EXAMES - HORISTA (COLETADO CAIXA - ENCARGOS COMPLEMENTARES)	Material	H	1,0000000	0,95	0,95	
Insumo	00037373	SINAPI	SEGURO - HORISTA (COLETADO CAIXA - ENCARGOS COMPLEMENTARES)	Material	H	1,0000000	0,01	0,01	
Insumo	00043465	SINAPI	FERRAMENTAS - FAMILIA PEDREIRO - HORISTA (ENCARGOS COMPLEMENTARES - COLETADO CAIXA)	Material	H	1,0000000	0,58	0,58	
Insumo	00043489	SINAPI	EPI - FAMILIA PEDREIRO - HORISTA (ENCARGOS COMPLEMENTARES - COLETADO CAIXA)	Material	H	1,0000000	0,88	0,88	
				MO sem LS =>	16,53	LS =>	0,00	MO com LS =>	16,53
				Valor do BDI =>	4,89	Valor com BDI =>		25,12	
	Código	Banco	Descrição	Tipo	Und	Quant.	Valor Unit	Total	
Composição	89998	SINAPI	ARMAÇÃO DE CINTA DE ALVENARIA ESTRUTURAL; DIÂMETRO DE 10,0 MM. AF_09/2021	FUES - FUNDAÇÕES E ESTRUTURAS	KG	1,0000000	6,83	6,83	
Composição Auxiliar	88238	SINAPI	AJUDANTE DE ARMADOR COM ENCARGOS COMPLEMENTARES	SEDI - SERVIÇOS DIVERSOS	H	0,0325000	16,44	0,53	
Composição Auxiliar	88245	SINAPI	ARMADOR COM ENCARGOS COMPLEMENTARES	SEDI - SERVIÇOS DIVERSOS	H	0,0488000	20,23	0,98	
Insumo	00000034	SINAPI	ACO CA-50, 10,0 MM, VERGALHAO	Material	KG	1,0000000	5,32	5,32	
				MO sem LS =>	1,21	LS =>	0,00	MO com LS =>	1,21
				Valor do BDI =>	1,65	Valor com BDI =>		8,48	
	Código	Banco	Descrição	Tipo	Und	Quant.	Valor Unit	Total	
Composição	92917	SINAPI	ARMAÇÃO DE ESTRUTURAS DIVERSAS DE CONCRETO ARMADO, EXCETO VIGAS, PILARES, LAJES E FUNDAÇÕES, UTILIZANDO AÇO CA-50 DE 8,0 MM - MONTAGEM. AF_06/2022	FUES - FUNDAÇÕES E ESTRUTURAS	KG	1,0000000	9,50	9,50	
Composição Auxiliar	88238	SINAPI	AJUDANTE DE ARMADOR COM ENCARGOS COMPLEMENTARES	SEDI - SERVIÇOS DIVERSOS	H	0,0166000	16,44	0,27	
Composição Auxiliar	88245	SINAPI	ARMADOR COM ENCARGOS COMPLEMENTARES	SEDI - SERVIÇOS DIVERSOS	H	0,1015000	20,23	2,05	
Composição Auxiliar	92802	SINAPI	CORTE E DOBRA DE AÇO CA-50, DIÂMETRO DE 8,0 MM. AF_06/2022	FUES - FUNDAÇÕES E ESTRUTURAS	KG	1,0000000	6,63	6,63	
Insumo	00039017	SINAPI	ESPACADOR / DISTANCIADOR CIRCULAR COM ENTRADA LATERAL, EM PLASTICO, PARA VERGALHAO *4,2 A 12,5* MM, COBRIMENTO 20 MM	Material	UN	0,7430000	0,16	0,11	
Insumo	00043132	SINAPI	ARAME RECOZIDO 16 BWG, D = 1,65 MM (0,016 KG/M) OU 18 BWG, D = 1,25 MM (0,01 KG/M)	Material	KG	0,0250000	17,77	0,44	
				MO sem LS =>	2,17	LS =>	0,00	MO com LS =>	2,17
				Valor do BDI =>	2,30	Valor com BDI =>		11,80	
	Código	Banco	Descrição	Tipo	Und	Quant.	Valor Unit	Total	
Composição	92767	SINAPI	ARMAÇÃO DE LAJE DE ESTRUTURA CONVENCIONAL DE CONCRETO ARMADO UTILIZANDO AÇO CA-60 DE 4,2 MM - MONTAGEM. AF_06/2022	FUES - FUNDAÇÕES E ESTRUTURAS	KG	1,0000000	10,80	10,80	
Composição Auxiliar	88238	SINAPI	AJUDANTE DE ARMADOR COM ENCARGOS COMPLEMENTARES	SEDI - SERVIÇOS DIVERSOS	H	0,0172000	16,44	0,28	
Composição Auxiliar	88245	SINAPI	ARMADOR COM ENCARGOS COMPLEMENTARES	SEDI - SERVIÇOS DIVERSOS	H	0,1055000	20,23	2,13	
Composição Auxiliar	92799	SINAPI	CORTE E DOBRA DE AÇO CA-60, DIÂMETRO DE 4,2 MM. AF_06/2022	FUES - FUNDAÇÕES E ESTRUTURAS	KG	1,0000000	7,50	7,50	
Insumo	00039017	SINAPI	ESPACADOR / DISTANCIADOR CIRCULAR COM ENTRADA LATERAL, EM PLASTICO, PARA VERGALHAO *4,2 A 12,5* MM, COBRIMENTO 20 MM	Material	UN	2,8160000	0,16	0,45	
Insumo	00043132	SINAPI	ARAME RECOZIDO 16 BWG, D = 1,65 MM (0,016 KG/M) OU 18 BWG, D = 1,25 MM (0,01 KG/M)	Material	KG	0,0250000	17,77	0,44	
				MO sem LS =>	3,68	LS =>	0,00	MO com LS =>	3,68
				Valor do BDI =>	2,61	Valor com BDI =>		13,41	
	Código	Banco	Descrição	Tipo	Und	Quant.	Valor Unit	Total	
Composição	88247	SINAPI	AUXILIAR DE ELETRICISTA COM ENCARGOS COMPLEMENTARES	SEDI - SERVIÇOS DIVERSOS	H	1,0000000	16,81	16,81	
Composição Auxiliar	95316	SINAPI	CURSO DE CAPACITAÇÃO PARA AUXILIAR DE ELETRICISTA (ENCARGOS COMPLEMENTARES) - HORISTA	SEDI - SERVIÇOS DIVERSOS	H	1,0000000	0,54	0,54	
Insumo	00000247	SINAPI	AJUDANTE DE ELETRICISTA (HORISTA)	Mão de Obra	H	1,0000000	12,58	12,58	
Insumo	00037370	SINAPI	ALIMENTACAO - HORISTA (COLETADO CAIXA - ENCARGOS COMPLEMENTARES)	Material	H	1,0000000	0,74	0,74	
Insumo	00037371	SINAPI	TRANSPORTE - HORISTA (COLETADO CAIXA - ENCARGOS COMPLEMENTARES)	Material	H	1,0000000	0,54	0,54	
Insumo	00037372	SINAPI	EXAMES - HORISTA (COLETADO CAIXA - ENCARGOS COMPLEMENTARES)	Material	H	1,0000000	0,95	0,95	
Insumo	00037373	SINAPI	SEGURO - HORISTA (COLETADO CAIXA - ENCARGOS COMPLEMENTARES)	Material	H	1,0000000	0,01	0,01	
Insumo	00043460	SINAPI	FERRAMENTAS - FAMILIA ELETRICISTA - HORISTA (ENCARGOS COMPLEMENTARES - COLETADO CAIXA)	Material	H	1,0000000	0,60	0,60	
Insumo	00043484	SINAPI	EPI - FAMILIA ELETRICISTA - HORISTA (ENCARGOS COMPLEMENTARES - COLETADO CAIXA)	Material	H	1,0000000	0,85	0,85	
				MO sem LS =>	13,12	LS =>	0,00	MO com LS =>	13,12
				Valor do BDI =>	4,07	Valor com BDI =>		20,88	



OBRA

CONTRATAÇÃO DE EMPRESA ESPECIALIZADA PARA EXECUTAR OBRA CIVIL PÚBLICA NA CONSTRUÇÃO DO ESPAÇO DE SOCIALIZAÇÃO PRAÇA BECO DA LAGOSTA RUA DO JANGADEIRO S/N, CENTRO DE PITIMBU

Bancos

SINAPI - 05/2024 - Paraíba
SBC - 09/2024 - Paraíba
SICRO3 - 07/2024 - Paraíba
ORSE - 02/2024 - Sergipe
SEINFRA - 028 - Ceará
SICRO2 - 11/2016 - Paraíba

B.D.I.

24,22%

Encargos Sociais


Desonerado: embutido nos preços unitário dos insumos de mão de obra, de acordo com as bases.

Composições Analíticas com Preço Unitário

Composições Principais


	Código	Banco	Descrição	Tipo	Und	Quant.	Valor Unit	Total		
Composição	88248	SINAPI	AUXILIAR DE ENCANADOR OU BOMBEIRO HIDRÁULICO COM ENCARGOS COMPLEMENTARES	SEDI - SERVIÇOS DIVERSOS	H	1,0000000	16,05	16,05		
Composição Auxiliar	95317	SINAPI	CURSO DE CAPACITAÇÃO PARA AUXILIAR DE ENCANADOR OU BOMBEIRO HIDRÁULICO (ENCARGOS COMPLEMENTARES) - HORISTA	SEDI - SERVIÇOS DIVERSOS	H	1,0000000	0,26	0,26		
Insumo	00000246	SINAPI	AUXILIAR DE ENCANADOR OU BOMBEIRO HIDRAULICO (HORISTA)	Mão de Obra	H	1,0000000	12,58	12,58		
Insumo	00037370	SINAPI	ALIMENTACAO - HORISTA (COLETADO CAIXA - ENCARGOS COMPLEMENTARES)	Material	H	1,0000000	0,74	0,74		
Insumo	00037371	SINAPI	TRANSPORTE - HORISTA (COLETADO CAIXA - ENCARGOS COMPLEMENTARES)	Material	H	1,0000000	0,54	0,54		
Insumo	00037372	SINAPI	EXAMES - HORISTA (COLETADO CAIXA - ENCARGOS COMPLEMENTARES)	Material	H	1,0000000	0,95	0,95		
Insumo	00037373	SINAPI	SEGURO - HORISTA (COLETADO CAIXA - ENCARGOS COMPLEMENTARES)	Material	H	1,0000000	0,01	0,01		
Insumo	00043461	SINAPI	FERRAMENTAS - FAMILIA ENCANADOR - HORISTA (ENCARGOS COMPLEMENTARES - COLETADO CAIXA)	Material	H	1,0000000	0,22	0,22		
Insumo	00043485	SINAPI	EPI - FAMILIA ENCANADOR - HORISTA (ENCARGOS COMPLEMENTARES - COLETADO CAIXA)	Material	H	1,0000000	0,75	0,75		
					MO sem LS =>	12,84	LS =>	0,00	MO com LS =>	12,84
					Valor do BDI =>	3,88			Valor com BDI =>	19,93
Composição	88256	SINAPI	AZULEJISTA OU LADRILHISTA COM ENCARGOS COMPLEMENTARES	SEDI - SERVIÇOS DIVERSOS	H	1,0000000	20,29	20,29		
Composição Auxiliar	95324	SINAPI	CURSO DE CAPACITAÇÃO PARA AZULEJISTA OU LADRILHISTA (ENCARGOS COMPLEMENTARES) - HORISTA	SEDI - SERVIÇOS DIVERSOS	H	1,0000000	0,27	0,27		
Insumo	00004760	SINAPI	AZULEJISTA OU LADRILHEIRO (HORISTA)	Mão de Obra	H	1,0000000	16,32	16,32		
Insumo	00037370	SINAPI	ALIMENTACAO - HORISTA (COLETADO CAIXA - ENCARGOS COMPLEMENTARES)	Material	H	1,0000000	0,74	0,74		
Insumo	00037371	SINAPI	TRANSPORTE - HORISTA (COLETADO CAIXA - ENCARGOS COMPLEMENTARES)	Material	H	1,0000000	0,54	0,54		
Insumo	00037372	SINAPI	EXAMES - HORISTA (COLETADO CAIXA - ENCARGOS COMPLEMENTARES)	Material	H	1,0000000	0,95	0,95		
Insumo	00037373	SINAPI	SEGURO - HORISTA (COLETADO CAIXA - ENCARGOS COMPLEMENTARES)	Material	H	1,0000000	0,01	0,01		
Insumo	00043465	SINAPI	FERRAMENTAS - FAMILIA PEDREIRO - HORISTA (ENCARGOS COMPLEMENTARES - COLETADO CAIXA)	Material	H	1,0000000	0,58	0,58		
Insumo	00043489	SINAPI	EPI - FAMILIA PEDREIRO - HORISTA (ENCARGOS COMPLEMENTARES - COLETADO CAIXA)	Material	H	1,0000000	0,88	0,88		
					MO sem LS =>	16,59	LS =>	0,00	MO com LS =>	16,59
					Valor do BDI =>	4,91			Valor com BDI =>	25,20
Composição	155	ORSE	Alvenaria tijolo cerâmico maciço (5x9x19), esp = 0,09m (singela), com argamassa traço 15 - 1:2:8 (cimento / cal / areia) c/ junta de 2,0cm - R1	Alvenarias de Vedação	m²	1,0000000	85,34	85,34		
Composição Auxiliar	3308	ORSE	Argamassa em volume - cimento, cal e areia traço 1-5 (1:2:8) - 1 saco cimento 50 kg / 2 sacos cal 20 kg / 8 padiolas de areia dim 0,35 x 0,45 x 0,13 m - Confeção Encargos Complementares - Servente	Conversão InfoWOrca	m³	0,0320000	418,12	13,37		
Composição Auxiliar	10549	ORSE	Encargos Complementares - Servente	Provisórios	h	0,9100000	2,63	2,39		
Composição Auxiliar	10550	ORSE	Encargos Complementares - Pedreiro	Provisórios	h	1,5200000	2,53	3,84		
Insumo	2212	ORSE	Tijolo cerâmico maciço 5 x 9 x 19cm	Material	un	68,0000000	0,39	26,52		
Insumo	00004750/SIN	ORSE	Pedreiro (horista)	Mão de Obra	h	1,5200000	17,89	27,19		
Insumo	00006111/SIN	ORSE	Servente de obras (horista)	Mão de Obra	h	0,9100000	13,22	12,03		
					MO sem LS =>	40,91	LS =>	0,00	MO com LS =>	40,91
					Valor do BDI =>	20,66			Valor com BDI =>	106,00
Composição	1903	ORSE	Argamassa cimento e areia traço 1-1 (1:3) - 1 saco cimento 50kg / 3 padiolas areia dim. 0,35 x 0,45 x 0,23 m - Confeção mecânica e transporte	Argamassas	m³	1,0000000	405,56	405,56		
Composição Auxiliar	10549	ORSE	Encargos Complementares - Servente	Provisórios	h	4,0000000	2,63	10,52		
Insumo	00000370/SIN	ORSE	Areia media - posto jazida/fornecedor (retirado na jazida, sem transporte)	Material	m³	1,0800000	78,16	84,41		
Insumo	00001379/SIN	ORSE	Cimento portland composto cp ii-32	Material	kg	452,2000000	0,57	257,75		
Insumo	00006111/SIN	ORSE	Servente de obras (horista)	Mão de Obra	h	4,0000000	13,22	52,88		
					MO sem LS =>	52,88	LS =>	0,00	MO com LS =>	52,88
					Valor do BDI =>	98,22			Valor com BDI =>	503,78
Composição	1905	ORSE	Argamassa cimento e areia traço 1-3 (1:3), com aditivo vedacit ou similar- 1 saco cimento 50kg / 3 padiolas areia dim. 0,35x0,45x0,23m / 2kg aditivo vedacit - Confeção mecânica e transporte	Argamassas	m³	1,0000000	510,16	510,16		
Composição Auxiliar	10549	ORSE	Encargos Complementares - Servente	Provisórios	h	4,0000000	2,63	10,52		
Insumo	1113	ORSE	Impermeabilizante para concretos e argamassas Vedacit ou similar	Material	kg	20,0000000	5,23	104,60		
Insumo	00000370/SIN	ORSE	Areia media - posto jazida/fornecedor (retirado na jazida, sem transporte)	Material	m³	1,0800000	78,16	84,41		
Insumo	00001379/SIN	ORSE	Cimento portland composto cp ii-32	Material	kg	452,2000000	0,57	257,75		
Insumo	00006111/SIN	ORSE	Servente de obras (horista)	Mão de Obra	h	4,0000000	13,22	52,88		
					MO sem LS =>	52,88	LS =>	0,00	MO com LS =>	52,88
					Valor do BDI =>	123,56			Valor com BDI =>	633,72


OBRA		Bancos		B.D.I.		Encargos Sociais				
 <p>CONTRATAÇÃO DE EMPRESA ESPECIALIZADA PARA EXECUTAR OBRA CIVIL PÚBLICA NA CONSTRUÇÃO DO ESPAÇO DE SOCIALIZAÇÃO PRAÇA BECO DA LAGOSTA RUA DO JANGADEIRO S/N, CENTRO DE PITIMBU</p>		<p>SINAPI - 05/2024 - Paraíba SBC - 09/2024 - Paraíba SICRO3 - 07/2024 - Paraíba ORSE - 02/2024 - Sergipe SEINFRA - 028 - Ceará SICRO2 - 11/2016 - Paraíba</p>		<p>24,22%</p>		<p>Desonerado: embutido nos preços unitário dos insumos de mão de obra, de acordo com as bases.</p>				
Composições Analíticas com Preço Unitário										
Composições Principais										
Composição	Código	Banco	Descrição	Tipo	Und	Quant.	Valor Unit	Total		
	3308	ORSE	Argamassa em volume - cimento, cal e areia traço 1-5 (1:2:8) - 1 saco cimento 50 kg / 2 sacos cal 20 kg / 8 padiolas de areia dim 0.35 x 0.45 x 0.13 m - Confeção mecânica e transporte	Conversão InfoWOrca	m³	1,0000000	418,12	418,12		
Composição Auxiliar	10549	ORSE	Encargos Complementares - Servente	Provisórios	h	4,0000000	2,63	10,52		
Insumo	00000367/SIN	ORSE	Areia grossa - posto jazida/fornecedor (retirado na jazida, sem transporte)	Material	m³	1,2160000	79,18	96,28		
Insumo	00001106/SIN	ORSE	Cal hidratada ch-i para argamassas	Material	kg	182,0000000	0,85	154,70		
Insumo	00001379/SIN	ORSE	Cimento portland composto cp ii-32	Material	kg	182,0000000	0,57	103,74		
Insumo	00006111/SIN	ORSE	Servente de obras (horista)	Mão de Obra	h	4,0000000	13,22	52,88		
					MO sem LS =>	52,88	LS =>	0,00	MO com LS =>	52,88
					Valor do BDI =>	101,26			Valor com BDI =>	519,38
Composição	Código	Banco	Descrição	Tipo	Und	Quant.	Valor Unit	Total		
	140	ORSE	Aço CA - 50 Ø 6,3 a 12,5mm, inclusive corte, dobragem, montagem e colocação de ferragens nas formas, para superestruturas e fundações - R1	Armaduras Convencionais	kg	1,0000000	9,56	9,56		
Composição Auxiliar	10549	ORSE	Encargos Complementares - Servente	Provisórios	h	0,0800000	2,63	0,21		
Composição Auxiliar	10555	ORSE	Encargos Complementares - Armador	Provisórios	h	0,0800000	2,51	0,20		
Insumo	00043132/SIN	ORSE	Arame recozido 16 bwg, d = 1,65 mm (0,016 kg/m) ou 18 bwg, d = 1,25 mm (0,01 ka/m)	Material	kg	0,0200000	19,11	0,38		
Insumo	81	ORSE	Aço ca-50 6,3 a 12,5 mm	Material	kg	1,0000000	6,15	6,15		
Insumo	00000378/SIN	API	Armador (horista)	Mão de Obra	h	0,0800000	17,73	1,41		
Insumo	00006111/SIN	API	Servente de obras (horista)	Mão de Obra	h	0,0800000	13,22	1,05		
Insumo	00039017/SIN	ORSE	Espacador / distanciador circular com entrada lateral, em plástico, para vergalhão *4,2 a 12,5* mm, cobrimento 20 mm	Material	un	0,4000000	0,16	0,06		
Insumo	00039315/SIN	ORSE	Espacador / distanciador tipo garra dupla, em plástico, cobrimento *20* mm, para ferragens de lajes e fundo de vigas	Material	un	0,4000000	0,25	0,10		
					MO sem LS =>	2,46	LS =>	0,00	MO com LS =>	2,46
					Valor do BDI =>	2,31			Valor com BDI =>	11,87
Composição	Código	Banco	Descrição	Tipo	Und	Quant.	Valor Unit	Total		
	141	ORSE	Aço CA - 60 Ø 4,2 a 9,5mm, inclusive corte, dobragem, montagem e colocação de ferragens nas formas, para superestruturas e fundações - R1	Armaduras Convencionais	kg	1,0000000	8,86	8,86		
Composição Auxiliar	10555	ORSE	Encargos Complementares - Armador	Provisórios	h	0,0700000	2,51	0,17		
Composição Auxiliar	10549	ORSE	Encargos Complementares - Servente	Provisórios	h	0,0700000	2,63	0,18		
Insumo	00000378/SIN	ORSE	Armador (horista)	Mão de Obra	h	0,0700000	17,73	1,24		
Insumo	00006111/SIN	ORSE	Servente de obras (horista)	Mão de Obra	h	0,0700000	13,22	0,92		
Insumo	82	ORSE	Aço ca-60 4,2 a 9,5 mm	Material	kg	1,0000000	5,81	5,81		
Insumo	00039017/SIN	API	Espacador / distanciador circular com entrada lateral, em plástico, para vergalhão *4,2 a 12,5* mm, cobrimento 20 mm	Material	un	0,4000000	0,16	0,06		
Insumo	00039315/SIN	ORSE	Espacador / distanciador tipo garra dupla, em plástico, cobrimento *20* mm, para ferragens de lajes e fundo de vigas	Material	un	0,4000000	0,25	0,10		
Insumo	00043132/SIN	ORSE	Arame recozido 16 bwg, d = 1,65 mm (0,016 kg/m) ou 18 bwg, d = 1,25 mm (0,01 ka/m)	Material	kg	0,0200000	19,11	0,38		
					MO sem LS =>	2,16	LS =>	0,00	MO com LS =>	2,16
					Valor do BDI =>	2,14			Valor com BDI =>	11,00
Composição	Código	Banco	Descrição	Tipo	Und	Quant.	Valor Unit	Total		
	5997	SINAPI	BARRA LISA COM ARGAMASSA TRACO 1:4 (CIMENTO E AREIA GROSSA), ESPESURA 2,0CM, PREPARO MECANICO DA ARGAMASSA	REVE - REVESTIMENTO E TRATAMENTO DE SUPERFICIES	m²	1,0000000	39,85	39,85		
Composição Auxiliar	87316	SINAPI	ARGAMASSA TRACO 1:4 (EM VOLUME DE CIMENTO E AREIA GROSSA UMIDA) PARA CHAPISCO CONVENCIONAL, PREPARO MECANICO COM BETONEIRA 400 L. AF_08/2019	SEDI - SERVIÇOS DIVERSOS	m³	0,0200000	319,92	6,39		
Composição Auxiliar	88309	SINAPI	PEDREIRO COM ENCARGOS COMPLEMENTARES	SEDI - SERVIÇOS DIVERSOS	H	1,0000000	20,41	20,41		
Composição Auxiliar	88316	SINAPI	SERVENTE COM ENCARGOS COMPLEMENTARES	SEDI - SERVIÇOS DIVERSOS	H	0,8000000	15,83	12,66		
Insumo	00001379	SINAPI	CIMENTO PORTLAND COMPOSTO CP II-32	Material	KG	0,8000000	0,49	0,39		
					MO sem LS =>	27,43	LS =>	0,00	MO com LS =>	27,43
					Valor do BDI =>	9,65			Valor com BDI =>	49,50
Composição	Código	Banco	Descrição	Tipo	Und	Quant.	Valor Unit	Total		
	88831	SINAPI	BETONEIRA CAPACIDADE NOMINAL DE 400 L, CAPACIDADE DE MISTURA 280 L, MOTOR ELÉTRICO TRIFÁSICO POTÊNCIA DE 2 CV, SEM CARREGADOR - CHI DIURNO. AF_05/2023	CHOR - CUSTOS HORÁRIOS DE MÁQUINAS E EQUIPAMENTOS	CHI	1,0000000	0,26	0,26		
Composição Auxiliar	88826	SINAPI	BETONEIRA CAPACIDADE NOMINAL DE 400 L, CAPACIDADE DE MISTURA 280 L, MOTOR ELÉTRICO TRIFÁSICO POTÊNCIA DE 2 CV, SEM CARREGADOR - DEPRECIÇÃO. AF_05/2023	CHOR - CUSTOS HORÁRIOS DE MÁQUINAS E EQUIPAMENTOS	H	1,0000000	0,21	0,21		
Composição Auxiliar	88827	SINAPI	BETONEIRA CAPACIDADE NOMINAL DE 400 L, CAPACIDADE DE MISTURA 280 L, MOTOR ELÉTRICO TRIFÁSICO POTÊNCIA DE 2 CV, SEM CARREGADOR - JUROS. AF_05/2023	CHOR - CUSTOS HORÁRIOS DE MÁQUINAS E EQUIPAMENTOS	H	1,0000000	0,05	0,05		
					MO sem LS =>	0,00	LS =>	0,00	MO com LS =>	0,00
					Valor do BDI =>	0,06			Valor com BDI =>	0,32
	Código	Banco	Descrição	Tipo	Und	Quant.	Valor Unit	Total		


OBRA				Bancos	B.D.I.	Encargos Sociais			
 CONTRATAÇÃO DE EMPRESA ESPECIALIZADA PARA EXECUTAR OBRA CIVIL PÚBLICA NA CONSTRUÇÃO DO ESPAÇO DE SOCIALIZAÇÃO PRAÇA BECO DA LAGOSTA RUA DO JANGADEIRO S/N, CENTRO DE PITIMBU				SINAPI - 05/2024 - Paraíba SBC - 08/2024 - Paraíba SICRO3 - 07/2024 - Paraíba ORSE - 02/2024 - Sergipe SEINFRA - 028 - Ceará SICRO2 - 11/2016 - Paraíba	24,22%	Desonerado: embutido nos preços unitário dos insumos de mão de obra, de acordo com as bases.			
Composições Analíticas com Preço Unitário									
Composições Principais									
Composição	88830	SINAPI	BETONEIRA CAPACIDADE NOMINAL DE 400 L, CAPACIDADE DE MISTURA 280 L, MOTOR ELÉTRICO TRIFÁSICO POTÊNCIA DE 2 CV, SEM CARREGADOR - CHP DIURNO. AF_05/2023	CHOR - CUSTOS HORÁRIOS DE MÁQUINAS E EQUIPAMENTOS	CHP	1,0000000	1,16	1,16	
Composição Auxiliar	88826	SINAPI	BETONEIRA CAPACIDADE NOMINAL DE 400 L, CAPACIDADE DE MISTURA 280 L, MOTOR ELÉTRICO TRIFÁSICO POTÊNCIA DE 2 CV, SEM CARREGADOR - DEPRECIÇÃO. AF_05/2023	CHOR - CUSTOS HORÁRIOS DE MÁQUINAS E EQUIPAMENTOS	H	1,0000000	0,21	0,21	
Composição Auxiliar	88827	SINAPI	BETONEIRA CAPACIDADE NOMINAL DE 400 L, CAPACIDADE DE MISTURA 280 L, MOTOR ELÉTRICO TRIFÁSICO POTÊNCIA DE 2 CV, SEM CARREGADOR - JUROS. AF_05/2023	CHOR - CUSTOS HORÁRIOS DE MÁQUINAS E EQUIPAMENTOS	H	1,0000000	0,05	0,05	
Composição Auxiliar	88828	SINAPI	BETONEIRA CAPACIDADE NOMINAL DE 400 L, CAPACIDADE DE MISTURA 280 L, MOTOR ELÉTRICO TRIFÁSICO POTÊNCIA DE 2 CV, SEM CARREGADOR - MANUTENÇÃO. AF_05/2023	CHOR - CUSTOS HORÁRIOS DE MÁQUINAS E EQUIPAMENTOS	H	1,0000000	0,25	0,25	
Composição Auxiliar	88829	SINAPI	BETONEIRA CAPACIDADE NOMINAL DE 400 L, CAPACIDADE DE MISTURA 280 L, MOTOR ELÉTRICO TRIFÁSICO POTÊNCIA DE 2 CV, SEM CARREGADOR - MATERIAIS NA OPERAÇÃO. AF_05/2023	CHOR - CUSTOS HORÁRIOS DE MÁQUINAS E EQUIPAMENTOS	H	1,0000000	0,65	0,65	
				MO sem LS =>	0,00	LS =>	0,00	MO com LS =>	0,00
				Valor do BDI =>	0,28	Valor com BDI =>		1,44	
Composição	Código	Banco	Descrição	Tipo	Und	Quant.	Valor Unit	Total	
Composição	88826	SINAPI	BETONEIRA CAPACIDADE NOMINAL DE 400 L, CAPACIDADE DE MISTURA 280 L, MOTOR ELÉTRICO TRIFÁSICO POTÊNCIA DE 2 CV, SEM CARREGADOR - DEPRECIÇÃO. AF_05/2023	CHOR - CUSTOS HORÁRIOS DE MÁQUINAS E EQUIPAMENTOS	H	1,0000000	0,21	0,21	
Insumo	00010535	SINAPI	BETONEIRA CAPACIDADE NOMINAL 400 L, CAPACIDADE DE MISTURA 280 L, MOTOR ELETTRICO TRIFASICO 220/380 V POTENCIA 2 CV, SEM CARREGADOR	Equipamento para Aquisição Permanente	UN	0,0000600	3.644,84	0,21	
				MO sem LS =>	0,00	LS =>	0,00	MO com LS =>	0,00
				Valor do BDI =>	0,05	Valor com BDI =>		0,26	
Composição	88827	SINAPI	BETONEIRA CAPACIDADE NOMINAL DE 400 L, CAPACIDADE DE MISTURA 280 L, MOTOR ELÉTRICO TRIFÁSICO POTÊNCIA DE 2 CV, SEM CARREGADOR - JUROS. AF_05/2023	CHOR - CUSTOS HORÁRIOS DE MÁQUINAS E EQUIPAMENTOS	H	1,0000000	0,05	0,05	
Insumo	00010535	SINAPI	BETONEIRA CAPACIDADE NOMINAL 400 L, CAPACIDADE DE MISTURA 280 L, MOTOR ELETTRICO TRIFASICO 220/380 V POTENCIA 2 CV, SEM CARREGADOR	Equipamento para Aquisição Permanente	UN	0,0000148	3.644,84	0,05	
				MO sem LS =>	0,00	LS =>	0,00	MO com LS =>	0,00
				Valor do BDI =>	0,01	Valor com BDI =>		0,06	
Composição	88828	SINAPI	BETONEIRA CAPACIDADE NOMINAL DE 400 L, CAPACIDADE DE MISTURA 280 L, MOTOR ELÉTRICO TRIFÁSICO POTÊNCIA DE 2 CV, SEM CARREGADOR - MANUTENÇÃO. AF_05/2023	CHOR - CUSTOS HORÁRIOS DE MÁQUINAS E EQUIPAMENTOS	H	1,0000000	0,25	0,25	
Insumo	00010535	SINAPI	BETONEIRA CAPACIDADE NOMINAL 400 L, CAPACIDADE DE MISTURA 280 L, MOTOR ELETTRICO TRIFASICO 220/380 V POTENCIA 2 CV, SEM CARREGADOR	Equipamento para Aquisição Permanente	UN	0,0000700	3.644,84	0,25	
				MO sem LS =>	0,00	LS =>	0,00	MO com LS =>	0,00
				Valor do BDI =>	0,06	Valor com BDI =>		0,31	
Composição	88829	SINAPI	BETONEIRA CAPACIDADE NOMINAL DE 400 L, CAPACIDADE DE MISTURA 280 L, MOTOR ELÉTRICO TRIFÁSICO POTÊNCIA DE 2 CV, SEM CARREGADOR - MATERIAIS NA OPERAÇÃO. AF_05/2023	CHOR - CUSTOS HORÁRIOS DE MÁQUINAS E EQUIPAMENTOS	H	1,0000000	0,65	0,65	
Insumo	00002705	SINAPI	ENERGIA ELETTRICA ATE 2000 KWH INDUSTRIAL, SEM DEMANDA	Franquia	KWH	1,2512000	0,52	0,65	
				MO sem LS =>	0,00	LS =>	0,00	MO com LS =>	0,00
				Valor do BDI =>	0,15	Valor com BDI =>		0,80	
Composição	89226	SINAPI	BETONEIRA CAPACIDADE NOMINAL DE 600 L, CAPACIDADE DE MISTURA 360 L, MOTOR ELÉTRICO TRIFÁSICO POTÊNCIA DE 4 CV, SEM CARREGADOR - CHI DIURNO. AF_05/2023	CHOR - CUSTOS HORÁRIOS DE MÁQUINAS E EQUIPAMENTOS	CHI	1,0000000	1,09	1,09	
Composição Auxiliar	89221	SINAPI	BETONEIRA CAPACIDADE NOMINAL DE 600 L, CAPACIDADE DE MISTURA 360 L, MOTOR ELÉTRICO TRIFÁSICO POTÊNCIA DE 4 CV, SEM CARREGADOR - DEPRECIÇÃO. AF_05/2023	CHOR - CUSTOS HORÁRIOS DE MÁQUINAS E EQUIPAMENTOS	H	1,0000000	0,88	0,88	
Composição Auxiliar	89222	SINAPI	BETONEIRA CAPACIDADE NOMINAL DE 600 L, CAPACIDADE DE MISTURA 360 L, MOTOR ELÉTRICO TRIFÁSICO POTÊNCIA DE 4 CV, SEM CARREGADOR - JUROS. AF_05/2023	CHOR - CUSTOS HORÁRIOS DE MÁQUINAS E EQUIPAMENTOS	H	1,0000000	0,21	0,21	
				MO sem LS =>	0,00	LS =>	0,00	MO com LS =>	0,00
				Valor do BDI =>	0,26	Valor com BDI =>		1,35	
Composição	89225	SINAPI	BETONEIRA CAPACIDADE NOMINAL DE 600 L, CAPACIDADE DE MISTURA 360 L, MOTOR ELÉTRICO TRIFÁSICO POTÊNCIA DE 4 CV, SEM CARREGADOR - CHP DIURNO. AF_05/2023	CHOR - CUSTOS HORÁRIOS DE MÁQUINAS E EQUIPAMENTOS	CHP	1,0000000	3,42	3,42	
Composição Auxiliar	89221	SINAPI	BETONEIRA CAPACIDADE NOMINAL DE 600 L, CAPACIDADE DE MISTURA 360 L, MOTOR ELÉTRICO TRIFÁSICO POTÊNCIA DE 4 CV, SEM CARREGADOR - DEPRECIÇÃO. AF_05/2023	CHOR - CUSTOS HORÁRIOS DE MÁQUINAS E EQUIPAMENTOS	H	1,0000000	0,88	0,88	
Composição Auxiliar	89222	SINAPI	BETONEIRA CAPACIDADE NOMINAL DE 600 L, CAPACIDADE DE MISTURA 360 L, MOTOR ELÉTRICO TRIFÁSICO POTÊNCIA DE 4 CV, SEM CARREGADOR - JUROS. AF_05/2023	CHOR - CUSTOS HORÁRIOS DE MÁQUINAS E EQUIPAMENTOS	H	1,0000000	0,21	0,21	
Composição Auxiliar	89223	SINAPI	BETONEIRA CAPACIDADE NOMINAL DE 600 L, CAPACIDADE DE MISTURA 360 L, MOTOR ELÉTRICO TRIFÁSICO POTÊNCIA DE 4 CV, SEM CARREGADOR - MANUTENÇÃO. AF_05/2023	CHOR - CUSTOS HORÁRIOS DE MÁQUINAS E EQUIPAMENTOS	H	1,0000000	1,03	1,03	

OBRA				Bancos	B.D.I.	Encargos Sociais			
CONTRATAÇÃO DE EMPRESA ESPECIALIZADA PARA EXECUTAR OBRA CIVIL PÚBLICA NA CONSTRUÇÃO DO ESPAÇO DE SOCIALIZAÇÃO PRAÇA BECO DA LAGOSTA RUA DO JANGADEIRO S/N, CENTRO DE PITIMBU				SINAPI - 05/2024 - Paraíba SBC - 08/2024 - Paraíba SICRO3 - 07/2024 - Paraíba ORSE - 02/2024 - Sergipe SEINFRA - 028 - Ceará SICRO2 - 11/2016 - Paraíba	24,22%	Desonerado: embutido nos preços unitário dos insumos de mão de obra, de acordo com as bases.			
Composições Analíticas com Preço Unitário									
Composições Principais									
Composição Auxiliar	89224	SINAPI	BETONEIRA CAPACIDADE NOMINAL DE 600 L, CAPACIDADE DE MISTURA 360 L, MOTOR ELÉTRICO TRIFÁSICO POTÊNCIA DE 4 CV, SEM CARREGADOR - MATERIAIS NA OPERAÇÃO. AF_05/2023	CHOR - CUSTOS HORÁRIOS DE MÁQUINAS E EQUIPAMENTOS	H	1,0000000	1,30	1,30	
				MO sem LS =>	0,00	LS =>	0,00	MO com LS =>	0,00
				Valor do BDI =>	0,82			Valor com BDI =>	4,24
Composição	89221	SINAPI	BETONEIRA CAPACIDADE NOMINAL DE 600 L, CAPACIDADE DE MISTURA 360 L, MOTOR ELÉTRICO TRIFÁSICO POTÊNCIA DE 4 CV, SEM CARREGADOR - DEPRECIAÇÃO. AF_05/2023	CHOR - CUSTOS HORÁRIOS DE MÁQUINAS E EQUIPAMENTOS	H	1,0000000	0,88	0,88	
Insumo	00036397	SINAPI	BETONEIRA, CAPACIDADE NOMINAL 600 L, CAPACIDADE DE MISTURA 360L, MOTOR ELETRICO TRIFASICO 220/380V, POTENCIA 4CV, EXCLUSO CARREGADOR	Equipamento para Aquisição Permanente	UN	0,0000600	14.826,48	0,88	
				MO sem LS =>	0,00	LS =>	0,00	MO com LS =>	0,00
				Valor do BDI =>	0,21			Valor com BDI =>	1,09
Composição	89222	SINAPI	BETONEIRA CAPACIDADE NOMINAL DE 600 L, CAPACIDADE DE MISTURA 360 L, MOTOR ELÉTRICO TRIFÁSICO POTÊNCIA DE 4 CV, SEM CARREGADOR - JURÓS. AF_05/2023	CHOR - CUSTOS HORÁRIOS DE MÁQUINAS E EQUIPAMENTOS	H	1,0000000	0,21	0,21	
Insumo	00036397	SINAPI	BETONEIRA, CAPACIDADE NOMINAL 600 L, CAPACIDADE DE MISTURA 360L, MOTOR ELETRICO TRIFASICO 220/380V, POTENCIA 4CV, EXCLUSO CARREGADOR	Equipamento para Aquisição Permanente	UN	0,0000148	14.826,48	0,21	
				MO sem LS =>	0,00	LS =>	0,00	MO com LS =>	0,00
				Valor do BDI =>	0,05			Valor com BDI =>	0,26
Composição	89223	SINAPI	BETONEIRA CAPACIDADE NOMINAL DE 600 L, CAPACIDADE DE MISTURA 360 L, MOTOR ELÉTRICO TRIFÁSICO POTÊNCIA DE 4 CV, SEM CARREGADOR - MANUTENÇÃO. AF_05/2023	CHOR - CUSTOS HORÁRIOS DE MÁQUINAS E EQUIPAMENTOS	H	1,0000000	1,03	1,03	
Insumo	00036397	SINAPI	BETONEIRA, CAPACIDADE NOMINAL 600 L, CAPACIDADE DE MISTURA 360L, MOTOR ELETRICO TRIFASICO 220/380V, POTENCIA 4CV, EXCLUSO CARREGADOR	Equipamento para Aquisição Permanente	UN	0,0000700	14.826,48	1,03	
				MO sem LS =>	0,00	LS =>	0,00	MO com LS =>	0,00
				Valor do BDI =>	0,24			Valor com BDI =>	1,27
Composição	89224	SINAPI	BETONEIRA CAPACIDADE NOMINAL DE 600 L, CAPACIDADE DE MISTURA 360 L, MOTOR ELÉTRICO TRIFÁSICO POTÊNCIA DE 4 CV, SEM CARREGADOR - MATERIAIS NA OPERAÇÃO. AF_05/2023	CHOR - CUSTOS HORÁRIOS DE MÁQUINAS E EQUIPAMENTOS	H	1,0000000	1,30	1,30	
Insumo	00002705	SINAPI	ENERGIA ELETRICA ATE 2000 KWH INDUSTRIAL, SEM DEMANDA	Franquia	KWH	2,5023900	0,52	1,30	
				MO sem LS =>	0,00	LS =>	0,00	MO com LS =>	0,00
				Valor do BDI =>	0,31			Valor com BDI =>	1,61
Composição	102607	SINAPI	CAIXA D'ÁGUA EM POLIETILENO, 1000 LITROS - FORNECIMENTO E INSTALAÇÃO. AF_06/2021	INHI - INSTALAÇÕES HIDROS SANITÁRIAS	UN	1,0000000	360,64	360,64	
Composição Auxiliar	88248	SINAPI	AUXILIAR DE ENCANADOR OU BOMBEIRO HIDRÁULICO COM ENCARGOS COMPLEMENTARES	SEDI - SERVIÇOS DIVERSOS	H	0,1510000	16,05	2,42	
Composição Auxiliar	88267	SINAPI	ENCANADOR OU BOMBEIRO HIDRÁULICO COM ENCARGOS COMPLEMENTARES	SEDI - SERVIÇOS DIVERSOS	H	0,1510000	19,73	2,97	
Insumo	00034636	SINAPI	CAIXA D'AGUA / RESERVATORIO EM POLIETILENO, 1000 LITROS, COM TAMPA	Material	UN	1,0000000	355,25	355,25	
				MO sem LS =>	4,42	LS =>	0,00	MO com LS =>	4,42
				Valor do BDI =>	87,34			Valor com BDI =>	447,98
Composição	104329	SINAPI	CAIXA SIFONADA, COM GRELHA REDONDA, PVC, DN 150 X 150 X 50 MM, JUNTA SOLDÁVEL, FORNECIDA E INSTALADA EM RAMAL DE DESCARGA OU EM RAMAL DE ESGOTO SANITÁRIO. AF_08/2022	INHI - INSTALAÇÕES HIDROS SANITÁRIAS	UN	1,0000000	58,04	58,04	
Composição Auxiliar	88248	SINAPI	AUXILIAR DE ENCANADOR OU BOMBEIRO HIDRÁULICO COM ENCARGOS COMPLEMENTARES	SEDI - SERVIÇOS DIVERSOS	H	0,4231000	16,05	6,79	
Composição Auxiliar	88267	SINAPI	ENCANADOR OU BOMBEIRO HIDRÁULICO COM ENCARGOS COMPLEMENTARES	SEDI - SERVIÇOS DIVERSOS	H	0,4231000	19,73	8,34	
Insumo	00000122	SINAPI	ADESIVO PLASTICO PARA PVC, FRASCO COM "850" GR	Material	UN	0,0292000	36,89	1,07	
Insumo	00011717	SINAPI	CAIXA SIFONADA, PVC, 150 X 150 X 50 MM, COM GRELHA REDONDA, BRANCA	Material	UN	1,0000000	39,99	39,99	
Insumo	00020083	SINAPI	SOLUÇÃO PREPARADORA / LIMPADORA PARA PVC, FRASCO COM 1000 CM3	Material	UN	0,0440000	41,81	1,83	
Insumo	00038383	SINAPI	LIXA D'AGUA EM FOLHA, GRAO 100	Material	UN	0,0154000	1,36	0,02	
				MO sem LS =>	12,41	LS =>	0,00	MO com LS =>	12,41
				Valor do BDI =>	14,05			Valor com BDI =>	72,09
Composição	88260	SINAPI	CALCETEIRO COM ENCARGOS COMPLEMENTARES	SEDI - SERVIÇOS DIVERSOS	H	1,0000000	20,23	20,23	
Composição Auxiliar	95328	SINAPI	CURSO DE CAPACITAÇÃO PARA CALCETEIRO (ENCARGOS COMPLEMENTARES) - HORISTA	SEDI - SERVIÇOS DIVERSOS	H	1,0000000	0,21	0,21	
Insumo	00004759	SINAPI	CALCETEIRO / RASTELEIRO (HORISTA)	Mão de Obra	H	1,0000000	16,32	16,32	
Insumo	00037370	SINAPI	ALIMENTAÇÃO - HORISTA (COLETADO CAIXA - ENCARGOS COMPLEMENTARES)	Material	H	1,0000000	0,74	0,74	
Insumo	00037371	SINAPI	TRANSPORTE - HORISTA (COLETADO CAIXA - ENCARGOS COMPLEMENTARES)	Material	H	1,0000000	0,54	0,54	
Insumo	00037372	SINAPI	EXAMES - HORISTA (COLETADO CAIXA - ENCARGOS COMPLEMENTARES)	Material	H	1,0000000	0,95	0,95	
Insumo	00037373	SINAPI	SEGURO - HORISTA (COLETADO CAIXA - ENCARGOS COMPLEMENTARES)	Material	H	1,0000000	0,01	0,01	


OBRA			Bancos	B.D.I.	Encargos Sociais				
 <p>CONTRATAÇÃO DE EMPRESA ESPECIALIZADA PARA EXECUTAR OBRA CIVIL PÚBLICA NA CONSTRUÇÃO DO ESPAÇO DE SOCIALIZAÇÃO PRAÇA BECO DA LAGOSTA RUA DO JANGADEIRO S/N, CENTRO DE PITIMBU</p>			<p>SINAPI - 05/2024 - Paraíba SBC - 08/2024 - Paraíba SICRO3 - 07/2024 - Paraíba ORSE - 02/2024 - Sergipe SEINFRA - 028 - Ceará SICRO2 - 11/2016 - Paraíba</p>	24,22%	<p>Desonerado: embutido nos preços unitário dos insumos de mão de obra, de acordo com as bases.</p>				
Composições Analíticas com Preço Unitário									
Composições Principais									
Insumo	00043465	SINAPI	FERRAMENTAS - FAMÍLIA PEDREIRO - HORISTA (ENCARGOS COMPLEMENTARES - COLETADO CAIXA)	Material	H	1,0000000	0,58	0,58	
Insumo	00043489	SINAPI	EPI - FAMÍLIA PEDREIRO - HORISTA (ENCARGOS COMPLEMENTARES - COLETADO CAIXA)	Material	H	1,0000000	0,88	0,88	
				MO sem LS =>	16,53	LS =>	0,00	MO com LS =>	16,53
				Valor do BDI =>	4,89	Valor com BDI =>		25,12	
Código	Banco	Descrição	Tipo	Und	Quant.	Valor Unit	Total		
Composição	67827	SINAPI	CAMINHÃO BASCULANTE 6 M3 TOCO, PESO BRUTO TOTAL 16.000 KG, CARGA ÚTIL MÁXIMA 11.130 KG, DISTÂNCIA ENTRE EIXOS 5,36 M, POTÊNCIA 185 CV, INCLUSIVE CAÇAMBA METÁLICA - CHI DIURNO. AF_06/2014	CHOR - CUSTOS HORÁRIOS DE MÁQUINAS E EQUIPAMENTOS	CHI	1,0000000	46,59	46,59	
Composição Auxiliar	7058	SINAPI	CAMINHÃO BASCULANTE 6 M3 TOCO, PESO BRUTO TOTAL 16.000 KG, CARGA ÚTIL MÁXIMA 11.130 KG, DISTÂNCIA ENTRE EIXOS 5,36 M, POTÊNCIA 185 CV, INCLUSIVE CAÇAMBA METÁLICA - DEPRECIÇÃO. AF_06/2014	CHOR - CUSTOS HORÁRIOS DE MÁQUINAS E EQUIPAMENTOS	H	1,0000000	16,08	16,08	
Composição Auxiliar	7059	SINAPI	CAMINHÃO BASCULANTE 6 M3 TOCO, PESO BRUTO TOTAL 16.000 KG, CARGA ÚTIL MÁXIMA 11.130 KG, DISTÂNCIA ENTRE EIXOS 5,36 M, POTÊNCIA 185 CV, INCLUSIVE CAÇAMBA METÁLICA - JUROS. AF_06/2014	CHOR - CUSTOS HORÁRIOS DE MÁQUINAS E EQUIPAMENTOS	H	1,0000000	6,22	6,22	
Composição Auxiliar	88281	SINAPI	MOTORISTA DE BASCULANTE COM ENCARGOS COMPLEMENTARES	SEDI - SERVIÇOS DIVERSOS	H	1,0000000	21,78	21,78	
Composição Auxiliar	91402	SINAPI	CAMINHÃO BASCULANTE 6 M3 TOCO, PESO BRUTO TOTAL 16.000 KG, CARGA ÚTIL MÁXIMA 11.130 KG, DISTÂNCIA ENTRE EIXOS 5,36 M, POTÊNCIA 185 CV, INCLUSIVE CAÇAMBA METÁLICA - IMPOSTOS E SEGUROS. AF_06/2014	CHOR - CUSTOS HORÁRIOS DE MÁQUINAS E EQUIPAMENTOS	H	1,0000000	2,51	2,51	
				MO sem LS =>	18,92	LS =>	0,00	MO com LS =>	18,92
				Valor do BDI =>	11,28	Valor com BDI =>		57,87	
Código	Banco	Descrição	Tipo	Und	Quant.	Valor Unit	Total		
Composição	67826	SINAPI	CAMINHÃO BASCULANTE 6 M3 TOCO, PESO BRUTO TOTAL 16.000 KG, CARGA ÚTIL MÁXIMA 11.130 KG, DISTÂNCIA ENTRE EIXOS 5,36 M, POTÊNCIA 185 CV, INCLUSIVE CAÇAMBA METÁLICA - CHP DIURNO. AF_06/2014	CHOR - CUSTOS HORÁRIOS DE MÁQUINAS E EQUIPAMENTOS	CHP	1,0000000	131,51	131,51	
Composição Auxiliar	7058	SINAPI	CAMINHÃO BASCULANTE 6 M3 TOCO, PESO BRUTO TOTAL 16.000 KG, CARGA ÚTIL MÁXIMA 11.130 KG, DISTÂNCIA ENTRE EIXOS 5,36 M, POTÊNCIA 185 CV, INCLUSIVE CAÇAMBA METÁLICA - DEPRECIÇÃO. AF_06/2014	CHOR - CUSTOS HORÁRIOS DE MÁQUINAS E EQUIPAMENTOS	H	1,0000000	16,08	16,08	
Composição Auxiliar	7059	SINAPI	CAMINHÃO BASCULANTE 6 M3 TOCO, PESO BRUTO TOTAL 16.000 KG, CARGA ÚTIL MÁXIMA 11.130 KG, DISTÂNCIA ENTRE EIXOS 5,36 M, POTÊNCIA 185 CV, INCLUSIVE CAÇAMBA METÁLICA - JUROS. AF_06/2014	CHOR - CUSTOS HORÁRIOS DE MÁQUINAS E EQUIPAMENTOS	H	1,0000000	6,22	6,22	
Composição Auxiliar	7060	SINAPI	CAMINHÃO BASCULANTE 6 M3 TOCO, PESO BRUTO TOTAL 16.000 KG, CARGA ÚTIL MÁXIMA 11.130 KG, DISTÂNCIA ENTRE EIXOS 5,36 M, POTÊNCIA 185 CV, INCLUSIVE CAÇAMBA METÁLICA - MANUTENÇÃO. AF_06/2014	CHOR - CUSTOS HORÁRIOS DE MÁQUINAS E EQUIPAMENTOS	H	1,0000000	29,08	29,08	
Composição Auxiliar	7061	SINAPI	CAMINHÃO BASCULANTE 6 M3 TOCO, PESO BRUTO TOTAL 16.000 KG, CARGA ÚTIL MÁXIMA 11.130 KG, DISTÂNCIA ENTRE EIXOS 5,36 M, POTÊNCIA 185 CV, INCLUSIVE CAÇAMBA METÁLICA - MATERIAIS NA OPERAÇÃO. AF_06/2014	CHOR - CUSTOS HORÁRIOS DE MÁQUINAS E EQUIPAMENTOS	H	1,0000000	55,84	55,84	
Composição Auxiliar	88281	SINAPI	MOTORISTA DE BASCULANTE COM ENCARGOS COMPLEMENTARES	SEDI - SERVIÇOS DIVERSOS	H	1,0000000	21,78	21,78	
Composição Auxiliar	91402	SINAPI	CAMINHÃO BASCULANTE 6 M3 TOCO, PESO BRUTO TOTAL 16.000 KG, CARGA ÚTIL MÁXIMA 11.130 KG, DISTÂNCIA ENTRE EIXOS 5,36 M, POTÊNCIA 185 CV, INCLUSIVE CAÇAMBA METÁLICA - IMPOSTOS E SEGUROS. AF_06/2014	CHOR - CUSTOS HORÁRIOS DE MÁQUINAS E EQUIPAMENTOS	H	1,0000000	2,51	2,51	
				MO sem LS =>	18,92	LS =>	0,00	MO com LS =>	18,92
				Valor do BDI =>	31,85	Valor com BDI =>		163,36	
Código	Banco	Descrição	Tipo	Und	Quant.	Valor Unit	Total		
Composição	7058	SINAPI	CAMINHÃO BASCULANTE 6 M3 TOCO, PESO BRUTO TOTAL 16.000 KG, CARGA ÚTIL MÁXIMA 11.130 KG, DISTÂNCIA ENTRE EIXOS 5,36 M, POTÊNCIA 185 CV, INCLUSIVE CAÇAMBA METÁLICA - DEPRECIÇÃO. AF_06/2014	CHOR - CUSTOS HORÁRIOS DE MÁQUINAS E EQUIPAMENTOS	H	1,0000000	16,08	16,08	
Insumo	00037733	SINAPI	CAÇAMBA METÁLICA BASCULANTE COM CAPACIDADE DE 6 M3 (INCLUI MONTAGEM, NAO INCLUI CAMINHÃO)	Equipamento para Aquisição Permanente	UN	0,0000603	39.620,11	2,38	
Insumo	00037752	SINAPI	CAMINHÃO TOCO, PESO BRUTO TOTAL 16000 KG, CARGA UTIL MAXIMA 11030 KG, DISTANCIA ENTRE EIXOS 5,41 M, POTENCIA 185 CV (INCLUI CABINE E CHASSI, NAO INCLUI CARROCERIA)	Equipamento para Aquisição Permanente	UN	0,0000342	400.720,55	13,70	
				MO sem LS =>	0,00	LS =>	0,00	MO com LS =>	0,00
				Valor do BDI =>	3,89	Valor com BDI =>		19,97	
Código	Banco	Descrição	Tipo	Und	Quant.	Valor Unit	Total		
Composição	91402	SINAPI	CAMINHÃO BASCULANTE 6 M3 TOCO, PESO BRUTO TOTAL 16.000 KG, CARGA ÚTIL MÁXIMA 11.130 KG, DISTÂNCIA ENTRE EIXOS 5,36 M, POTÊNCIA 185 CV, INCLUSIVE CAÇAMBA METÁLICA - IMPOSTOS E SEGUROS. AF_06/2014	CHOR - CUSTOS HORÁRIOS DE MÁQUINAS E EQUIPAMENTOS	H	1,0000000	2,51	2,51	
Insumo	00037733	SINAPI	CAÇAMBA METÁLICA BASCULANTE COM CAPACIDADE DE 6 M3 (INCLUI MONTAGEM, NAO INCLUI CAMINHÃO)	Equipamento para Aquisição Permanente	UN	0,0000059	39.620,11	0,23	
Insumo	00037752	SINAPI	CAMINHÃO TOCO, PESO BRUTO TOTAL 16000 KG, CARGA UTIL MAXIMA 11030 KG, DISTANCIA ENTRE EIXOS 5,41 M, POTENCIA 185 CV (INCLUI CABINE E CHASSI, NAO INCLUI CARROCERIA)	Equipamento para Aquisição Permanente	UN	0,0000057	400.720,55	2,28	
				MO sem LS =>	0,00	LS =>	0,00	MO com LS =>	0,00
				Valor do BDI =>	0,60	Valor com BDI =>		3,11	
Código	Banco	Descrição	Tipo	Und	Quant.	Valor Unit	Total		
Composição	7059	SINAPI	CAMINHÃO BASCULANTE 6 M3 TOCO, PESO BRUTO TOTAL 16.000 KG, CARGA ÚTIL MÁXIMA 11.130 KG, DISTÂNCIA ENTRE EIXOS 5,36 M, POTÊNCIA 185 CV, INCLUSIVE CAÇAMBA METÁLICA - JUROS. AF_06/2014	CHOR - CUSTOS HORÁRIOS DE MÁQUINAS E EQUIPAMENTOS	H	1,0000000	6,22	6,22	
Insumo	00037733	SINAPI	CAÇAMBA METÁLICA BASCULANTE COM CAPACIDADE DE 6 M3 (INCLUI MONTAGEM, NAO INCLUI CAMINHÃO)	Equipamento para Aquisição Permanente	UN	0,0000146	39.620,11	0,57	
Insumo	00037752	SINAPI	CAMINHÃO TOCO, PESO BRUTO TOTAL 16000 KG, CARGA UTIL MAXIMA 11030 KG, DISTANCIA ENTRE EIXOS 5,41 M, POTENCIA 185 CV (INCLUI CABINE E CHASSI, NAO INCLUI CARROCERIA)	Equipamento para Aquisição Permanente	UN	0,0000141	400.720,55	5,65	


OBRA			Bancos	B.D.I.	Encargos Sociais			
 CONTRATAÇÃO DE EMPRESA ESPECIALIZADA PARA EXECUTAR OBRA CIVIL PÚBLICA NA CONSTRUÇÃO DO ESPAÇO DE SOCIALIZAÇÃO PRAÇA BECO DA LAGOSTA RUA DO JANGADEIRO S/N, CENTRO DE PITIMBU			SINAPI - 05/2024 - Paraíba SBC - 09/2024 - Paraíba SICRO3 - 07/2024 - Paraíba ORSE - 02/2024 - Sergipe SEINFRA - 028 - Ceará SICRO2 - 11/2016 - Paraíba	24,22%	Desonerado: embutido nos preços unitário dos insumos de mão de obra, de acordo com as bases.			
Composições Analíticas com Preço Unitário								
Composições Principais								
			MO sem LS =>	0,00	LS =>	0,00	MO com LS =>	0,00
			Valor do BDI =>	1,50			Valor com BDI =>	7,72
Composição	Código	Banco	Descrição	Tipo	Und	Quant.	Valor Unit	Total
	7060	SINAPI	CAMINHÃO BASCULANTE 6 M3 TOCO, PESO BRUTO TOTAL 16.000 KG, CARGA ÚTIL MÁXIMA 11.130 KG, DISTÂNCIA ENTRE EIXOS 5,36 M, POTÊNCIA 185 CV, INCLUSIVE CAÇAMBA METÁLICA - MANUTENÇÃO. AF_06/2014	CHOR - CUSTOS HORÁRIOS DE MÁQUINAS E EQUIPAMENTOS	H	1,00000000	29,08	29,08
Insumo	00037733	SINAPI	CAÇAMBA METÁLICA BASCULANTE COM CAPACIDADE DE 6 M3 (INCLUI MONTAGEM, NAO INCLUI CAMINHÃO)	Equipamento para Aquisição Permanente	UN	0,0000849	39.620,11	3,36
Insumo	00037752	SINAPI	CAMINHÃO TOCO, PESO BRUTO TOTAL 16000 KG, CARGA UTIL MAXIMA 11030 KG, DISTANCIA ENTRE EIXOS 5,41 M, POTENCIA 185 CV (INCLUI CABINE E CHASSI, NAO INCLUI CARROCERIA)	Equipamento para Aquisição Permanente	UN	0,0000642	400.720,55	25,72
			MO sem LS =>	0,00	LS =>	0,00	MO com LS =>	0,00
			Valor do BDI =>	7,04			Valor com BDI =>	36,12
Composição	Código	Banco	Descrição	Tipo	Und	Quant.	Valor Unit	Total
	7061	SINAPI	CAMINHÃO BASCULANTE 6 M3 TOCO, PESO BRUTO TOTAL 16.000 KG, CARGA ÚTIL MÁXIMA 11.130 KG, DISTÂNCIA ENTRE EIXOS 5,36 M, POTÊNCIA 185 CV, INCLUSIVE CAÇAMBA METÁLICA - MATERIAIS NA OPERAÇÃO. AF_06/2014	CHOR - CUSTOS HORÁRIOS DE MÁQUINAS E EQUIPAMENTOS	H	1,00000000	55,84	55,84
Insumo	00004221	SINAPI	OLEO DIESEL COMBUSTIVEL COMUM METROPOLITANO S-10 OU S-500	Material	L	13,62000000	4,10	55,84
			MO sem LS =>	0,00	LS =>	0,00	MO com LS =>	0,00
			Valor do BDI =>	13,52			Valor com BDI =>	69,36
Composição	Código	Banco	Descrição	Tipo	Und	Quant.	Valor Unit	Total
	5903	SINAPI	CAMINHÃO PIPA 10.000 L TRUCADO, PESO BRUTO TOTAL 23.000 KG, CARGA ÚTIL MÁXIMA 15.935 KG, DISTÂNCIA ENTRE EIXOS 4,8 M, POTÊNCIA 230 CV, INCLUSIVE TANQUE DE AÇO PARA TRANSPORTE DE ÁGUA - CHI DIURNO. AF_06/2014	CHOR - CUSTOS HORÁRIOS DE MÁQUINAS E EQUIPAMENTOS	CHI	1,00000000	52,83	52,83
Composição Auxiliar	88282	SINAPI	MOTORISTA DE CAMINHÃO COM ENCARGOS COMPLEMENTARES	SEDI - SERVIÇOS DIVERSOS	H	1,00000000	21,07	21,07
Composição Auxiliar	91396	SINAPI	CAMINHÃO PIPA 10.000 L TRUCADO, PESO BRUTO TOTAL 23.000 KG, CARGA ÚTIL MÁXIMA 15.935 KG, DISTÂNCIA ENTRE EIXOS 4,8 M, POTÊNCIA 230 CV, INCLUSIVE TANQUE DE AÇO PARA TRANSPORTE DE ÁGUA - DEPRECIÇÃO. AF_06/2014	CHOR - CUSTOS HORÁRIOS DE MÁQUINAS E EQUIPAMENTOS	H	1,00000000	20,58	20,58
Composição Auxiliar	91397	SINAPI	CAMINHÃO PIPA 10.000 L TRUCADO, PESO BRUTO TOTAL 23.000 KG, CARGA ÚTIL MÁXIMA 15.935 KG, DISTÂNCIA ENTRE EIXOS 4,8 M, POTÊNCIA 230 CV, INCLUSIVE TANQUE DE AÇO PARA TRANSPORTE DE ÁGUA - JUROS. AF_06/2014	CHOR - CUSTOS HORÁRIOS DE MÁQUINAS E EQUIPAMENTOS	H	1,00000000	7,97	7,97
Composição Auxiliar	91398	SINAPI	CAMINHÃO PIPA 10.000 L TRUCADO, PESO BRUTO TOTAL 23.000 KG, CARGA ÚTIL MÁXIMA 15.935 KG, DISTÂNCIA ENTRE EIXOS 4,8 M, POTÊNCIA 230 CV, INCLUSIVE TANQUE DE AÇO PARA TRANSPORTE DE ÁGUA - IMPOSTOS E SEGUROS. AF_06/2014	CHOR - CUSTOS HORÁRIOS DE MÁQUINAS E EQUIPAMENTOS	H	1,00000000	3,21	3,21
			MO sem LS =>	18,21	LS =>	0,00	MO com LS =>	18,21
			Valor do BDI =>	12,79			Valor com BDI =>	65,62
Composição	Código	Banco	Descrição	Tipo	Und	Quant.	Valor Unit	Total
	5901	SINAPI	CAMINHÃO PIPA 10.000 L TRUCADO, PESO BRUTO TOTAL 23.000 KG, CARGA ÚTIL MÁXIMA 15.935 KG, DISTÂNCIA ENTRE EIXOS 4,8 M, POTÊNCIA 230 CV, INCLUSIVE TANQUE DE AÇO PARA TRANSPORTE DE ÁGUA - CHP DIURNO. AF_06/2014	CHOR - CUSTOS HORÁRIOS DE MÁQUINAS E EQUIPAMENTOS	CHP	1,00000000	221,23	221,23
Composição Auxiliar	53831	SINAPI	CAMINHÃO PIPA 10.000 L TRUCADO, PESO BRUTO TOTAL 23.000 KG, CARGA ÚTIL MÁXIMA 15.935 KG, DISTÂNCIA ENTRE EIXOS 4,8 M, POTÊNCIA 230 CV, INCLUSIVE TANQUE DE AÇO PARA TRANSPORTE DE ÁGUA - MATERIAIS NA OPERAÇÃO. AF_06/2014	CHOR - CUSTOS HORÁRIOS DE MÁQUINAS E EQUIPAMENTOS	H	1,00000000	131,85	131,85
Composição Auxiliar	5763	SINAPI	CAMINHÃO PIPA 10.000 L TRUCADO, PESO BRUTO TOTAL 23.000 KG, CARGA ÚTIL MÁXIMA 15.935 KG, DISTÂNCIA ENTRE EIXOS 4,8 M, POTÊNCIA 230 CV, INCLUSIVE TANQUE DE AÇO PARA TRANSPORTE DE ÁGUA - MANUTENÇÃO. AF_06/2014	CHOR - CUSTOS HORÁRIOS DE MÁQUINAS E EQUIPAMENTOS	H	1,00000000	36,55	36,55
Composição Auxiliar	88282	SINAPI	MOTORISTA DE CAMINHÃO COM ENCARGOS COMPLEMENTARES	SEDI - SERVIÇOS DIVERSOS	H	1,00000000	21,07	21,07
Composição Auxiliar	91396	SINAPI	CAMINHÃO PIPA 10.000 L TRUCADO, PESO BRUTO TOTAL 23.000 KG, CARGA ÚTIL MÁXIMA 15.935 KG, DISTÂNCIA ENTRE EIXOS 4,8 M, POTÊNCIA 230 CV, INCLUSIVE TANQUE DE AÇO PARA TRANSPORTE DE ÁGUA - DEPRECIÇÃO. AF_06/2014	CHOR - CUSTOS HORÁRIOS DE MÁQUINAS E EQUIPAMENTOS	H	1,00000000	20,58	20,58
Composição Auxiliar	91397	SINAPI	CAMINHÃO PIPA 10.000 L TRUCADO, PESO BRUTO TOTAL 23.000 KG, CARGA ÚTIL MÁXIMA 15.935 KG, DISTÂNCIA ENTRE EIXOS 4,8 M, POTÊNCIA 230 CV, INCLUSIVE TANQUE DE AÇO PARA TRANSPORTE DE ÁGUA - JUROS. AF_06/2014	CHOR - CUSTOS HORÁRIOS DE MÁQUINAS E EQUIPAMENTOS	H	1,00000000	7,97	7,97
Composição Auxiliar	91398	SINAPI	CAMINHÃO PIPA 10.000 L TRUCADO, PESO BRUTO TOTAL 23.000 KG, CARGA ÚTIL MÁXIMA 15.935 KG, DISTÂNCIA ENTRE EIXOS 4,8 M, POTÊNCIA 230 CV, INCLUSIVE TANQUE DE AÇO PARA TRANSPORTE DE ÁGUA - IMPOSTOS E SEGUROS. AF_06/2014	CHOR - CUSTOS HORÁRIOS DE MÁQUINAS E EQUIPAMENTOS	H	1,00000000	3,21	3,21
			MO sem LS =>	18,21	LS =>	0,00	MO com LS =>	18,21
			Valor do BDI =>	53,58			Valor com BDI =>	274,81
Composição	Código	Banco	Descrição	Tipo	Und	Quant.	Valor Unit	Total
	91396	SINAPI	CAMINHÃO PIPA 10.000 L TRUCADO, PESO BRUTO TOTAL 23.000 KG, CARGA ÚTIL MÁXIMA 15.935 KG, DISTÂNCIA ENTRE EIXOS 4,8 M, POTÊNCIA 230 CV, INCLUSIVE TANQUE DE AÇO PARA TRANSPORTE DE ÁGUA - DEPRECIÇÃO. AF_06/2014	CHOR - CUSTOS HORÁRIOS DE MÁQUINAS E EQUIPAMENTOS	H	1,00000000	20,58	20,58


OBRA				Bancos	B.D.I.	Encargos Sociais			
 <p>CONTRATAÇÃO DE EMPRESA ESPECIALIZADA PARA EXECUTAR OBRA CIVIL PÚBLICA NA CONSTRUÇÃO DO ESPAÇO DE SOCIALIZAÇÃO PRAÇA BECO DA LAGOSTA RUA DO JANGADEIRO S/N, CENTRO DE PITIMBU</p>				<p>SINAPI - 05/2024 - Paraíba SBC - 08/2024 - Paraíba SICRO3 - 07/2024 - Paraíba ORSE - 02/2024 - Sergipe SEINFRA - 028 - Ceará SICRO2 - 11/2016 - Paraíba</p>	24,22%	<p>Desonerado: embutido nos preços unitário dos insumos de mão de obra, de acordo com as bases.</p>			
Composições Analíticas com Preço Unitário									
Composições Principais									
Insumo	00037736	SINAPI	TANQUE DE AÇO CARBONO NAO REVESTIDO, PARA TRANSPORTE DE AGUA COM CAPACIDADE DE 10 M3, COM BOMBA CENTRIFUGA POR TOMADA DE FORÇA, VAZAO MAXIMA *75* M3/H (INCLUI MONTAGEM, NAO INCLUI CAMINHÃO)	Equipamento para Aquisição Permanente	UN	0,0000551	59.292,04	3,26	
Insumo	00037758	SINAPI	CAMINHÃO TRUCADO, PESO BRUTO TOTAL 23000 KG, CARGA UTIL MAXIMA 15285 KG, DISTANCIA ENTRE EIXOS 4,80 M, POTENCIA 326 CV (INCLUI CABINE E CHASSI, NAO INCLUI CARROCERIA)	Equipamento para Aquisição Permanente	UN	0,0000343	505.035,10	17,32	
				MO sem LS =>	0,00	LS =>	0,00	MO com LS =>	0,00
				Valor do BDI =>	4,98	Valor com BDI =>		25,56	
Código	Banco	Descrição	Tipo	Und	Quant.	Valor Unit	Total		
Composição	91398	SINAPI	CAMINHÃO PIPA 10.000 L TRUCADO, PESO BRUTO TOTAL 23.000 KG, CARGA ÚTIL MÁXIMA 15.935 KG, DISTÂNCIA ENTRE EIXOS 4,8 M, POTÊNCIA 230 CV, INCLUSIVE TANQUE DE AÇO PARA TRANSPORTE DE ÁGUA - IMPOSTOS E SEGUROS. AF_06/2014	CHOR - CUSTOS HORÁRIOS DE MÁQUINAS E EQUIPAMENTOS	H	1,0000000	3,21	3,21	
Insumo	00037736	SINAPI	TANQUE DE AÇO CARBONO NAO REVESTIDO, PARA TRANSPORTE DE AGUA COM CAPACIDADE DE 10 M3, COM BOMBA CENTRIFUGA POR TOMADA DE FORÇA, VAZAO MAXIMA *75* M3/H (INCLUI MONTAGEM, NAO INCLUI CAMINHÃO)	Equipamento para Aquisição Permanente	UN	0,0000058	59.292,04	0,34	
Insumo	00037758	SINAPI	CAMINHÃO TRUCADO, PESO BRUTO TOTAL 23000 KG, CARGA UTIL MAXIMA 15285 KG, DISTANCIA ENTRE EIXOS 4,80 M, POTENCIA 326 CV (INCLUI CABINE E CHASSI, NAO INCLUI CARROCERIA)	Equipamento para Aquisição Permanente	UN	0,0000057	505.035,10	2,87	
				MO sem LS =>	0,00	LS =>	0,00	MO com LS =>	0,00
				Valor do BDI =>	0,77	Valor com BDI =>		3,98	
Código	Banco	Descrição	Tipo	Und	Quant.	Valor Unit	Total		
Composição	91397	SINAPI	CAMINHÃO PIPA 10.000 L TRUCADO, PESO BRUTO TOTAL 23.000 KG, CARGA ÚTIL MÁXIMA 15.935 KG, DISTÂNCIA ENTRE EIXOS 4,8 M, POTÊNCIA 230 CV, INCLUSIVE TANQUE DE AÇO PARA TRANSPORTE DE ÁGUA - JUROS. AF_06/2014	CHOR - CUSTOS HORÁRIOS DE MÁQUINAS E EQUIPAMENTOS	H	1,0000000	7,97	7,97	
Insumo	00037736	SINAPI	TANQUE DE AÇO CARBONO NAO REVESTIDO, PARA TRANSPORTE DE AGUA COM CAPACIDADE DE 10 M3, COM BOMBA CENTRIFUGA POR TOMADA DE FORÇA, VAZAO MAXIMA *75* M3/H (INCLUI MONTAGEM, NAO INCLUI CAMINHÃO)	Equipamento para Aquisição Permanente	UN	0,0000144	59.292,04	0,85	
Insumo	00037758	SINAPI	CAMINHÃO TRUCADO, PESO BRUTO TOTAL 23000 KG, CARGA UTIL MAXIMA 15285 KG, DISTANCIA ENTRE EIXOS 4,80 M, POTENCIA 326 CV (INCLUI CABINE E CHASSI, NAO INCLUI CARROCERIA)	Equipamento para Aquisição Permanente	UN	0,0000141	505.035,10	7,12	
				MO sem LS =>	0,00	LS =>	0,00	MO com LS =>	0,00
				Valor do BDI =>	1,93	Valor com BDI =>		9,90	
Código	Banco	Descrição	Tipo	Und	Quant.	Valor Unit	Total		
Composição	5763	SINAPI	CAMINHÃO PIPA 10.000 L TRUCADO, PESO BRUTO TOTAL 23.000 KG, CARGA ÚTIL MÁXIMA 15.935 KG, DISTÂNCIA ENTRE EIXOS 4,8 M, POTÊNCIA 230 CV, INCLUSIVE TANQUE DE AÇO PARA TRANSPORTE DE ÁGUA - MANUTENÇÃO. AF_06/2014	CHOR - CUSTOS HORÁRIOS DE MÁQUINAS E EQUIPAMENTOS	H	1,0000000	36,55	36,55	
Insumo	00037736	SINAPI	TANQUE DE AÇO CARBONO NAO REVESTIDO, PARA TRANSPORTE DE AGUA COM CAPACIDADE DE 10 M3, COM BOMBA CENTRIFUGA POR TOMADA DE FORÇA, VAZAO MAXIMA *75* M3/H (INCLUI MONTAGEM, NAO INCLUI CAMINHÃO)	Equipamento para Aquisição Permanente	UN	0,0000689	59.292,04	4,08	
Insumo	00037758	SINAPI	CAMINHÃO TRUCADO, PESO BRUTO TOTAL 23000 KG, CARGA UTIL MAXIMA 15285 KG, DISTANCIA ENTRE EIXOS 4,80 M, POTENCIA 326 CV (INCLUI CABINE E CHASSI, NAO INCLUI CARROCERIA)	Equipamento para Aquisição Permanente	UN	0,0000643	505.035,10	32,47	
				MO sem LS =>	0,00	LS =>	0,00	MO com LS =>	0,00
				Valor do BDI =>	8,85	Valor com BDI =>		45,40	
Código	Banco	Descrição	Tipo	Und	Quant.	Valor Unit	Total		
Composição	53831	SINAPI	CAMINHÃO PIPA 10.000 L TRUCADO, PESO BRUTO TOTAL 23.000 KG, CARGA ÚTIL MÁXIMA 15.935 KG, DISTÂNCIA ENTRE EIXOS 4,8 M, POTÊNCIA 230 CV, INCLUSIVE TANQUE DE AÇO PARA TRANSPORTE DE ÁGUA - MATERIAIS NA OPERAÇÃO. AF_06/2014	CHOR - CUSTOS HORÁRIOS DE MÁQUINAS E EQUIPAMENTOS	H	1,0000000	131,85	131,85	
Insumo	00004221	SINAPI	OLEO DIESEL COMBUSTIVEL COMUM METROPOLITANO S-10 OU S-500	Material	L	32,1600000	4,10	131,85	
				MO sem LS =>	0,00	LS =>	0,00	MO com LS =>	0,00
				Valor do BDI =>	31,93	Valor com BDI =>		163,78	
Código	Banco	Descrição	Tipo	Und	Quant.	Valor Unit	Total		
Composição	88262	SINAPI	CARPINTEIRO DE FORMAS COM ENCARGOS COMPLEMENTARES	SEDI - SERVIÇOS DIVERSOS	H	1,0000000	20,01	20,01	
Composição Auxiliar	95330	SINAPI	CURSO DE CAPACITAÇÃO PARA CARPINTEIRO DE FÓRMAS (ENCARGOS COMPLEMENTARES) - HORISTA	SEDI - SERVIÇOS DIVERSOS	H	1,0000000	0,21	0,21	
Insumo	00001213	SINAPI	CARPINTEIRO DE FORMAS OU OFICIAL (HORISTA)	Mão de Obra	H	1,0000000	16,19	16,19	
Insumo	00037370	SINAPI	ALIMENTACAO - HORISTA (COLETADO CAIXA - ENCARGOS COMPLEMENTARES)	Material	H	1,0000000	0,74	0,74	
Insumo	00037371	SINAPI	TRANSPORTE - HORISTA (COLETADO CAIXA - ENCARGOS COMPLEMENTARES)	Material	H	1,0000000	0,54	0,54	
Insumo	00037372	SINAPI	EXAMES - HORISTA (COLETADO CAIXA - ENCARGOS COMPLEMENTARES)	Material	H	1,0000000	0,95	0,95	
Insumo	00037373	SINAPI	SEGURO - HORISTA (COLETADO CAIXA - ENCARGOS COMPLEMENTARES)	Material	H	1,0000000	0,01	0,01	
Insumo	00043459	SINAPI	FERRAMENTAS - FAMILIA CARPINTEIRO DE FORMAS - HORISTA (ENCARGOS COMPLEMENTARES - COLETADO CAIXA)	Material	H	1,0000000	0,35	0,35	
Insumo	00043483	SINAPI	EPI - FAMILIA CARPINTEIRO DE FORMAS - HORISTA (ENCARGOS COMPLEMENTARES - COLETADO CAIXA)	Material	H	1,0000000	1,02	1,02	
				MO sem LS =>	16,40	LS =>	0,00	MO com LS =>	16,40
				Valor do BDI =>	4,84	Valor com BDI =>		24,85	
Código	Banco	Descrição	Tipo	Und	Quant.	Valor Unit	Total		


OBRA			Bancos	B.D.I.	Encargos Sociais					
 CONTRATAÇÃO DE EMPRESA ESPECIALIZADA PARA EXECUTAR OBRA CIVIL PÚBLICA NA CONSTRUÇÃO DO ESPAÇO DE SOCIALIZAÇÃO PRAÇA BECO DA LAGOSTA RUA DO JANGADEIRO S/N, CENTRO DE PITIMBU			SINAPI - 05/2024 - Paraíba SBC - 08/2024 - Paraíba SICRO3 - 07/2024 - Paraíba ORSE - 02/2024 - Sergipe SEINFRA - 028 - Ceará SICRO2 - 11/2016 - Paraíba	24,22%	Desonerado: embutido nos preços unitário dos insumos de mão de obra, de acordo com as bases.					
Composições Analíticas com Preço Unitário										
Composições Principais										
Composição	90466	SINAPI	CHUMBAMENTO LINEAR EM ALVENARIA PARA RAMAIS/DISTRIBUIÇÃO DE INSTALAÇÕES HIDRÁULICAS COM DIÂMETROS MENORES OU IGUAIS A 40 MM. AF_09/2023	INHI - INSTALAÇÕES HIDROS SANITÁRIAS	M	1,0000000	10,89	10,89		
Composição Auxiliar	88248	SINAPI	AUXILIAR DE ENCANADOR OU BOMBEIRO HIDRÁULICO COM ENCARGOS COMPLEMENTARES	SEDI - SERVIÇOS DIVERSOS	H	0,0830000	16,05	1,33		
Composição Auxiliar	88267	SINAPI	ENCANADOR OU BOMBEIRO HIDRÁULICO COM ENCARGOS COMPLEMENTARES	SEDI - SERVIÇOS DIVERSOS	H	0,3650000	19,73	7,20		
Composição Auxiliar	88629	SINAPI	ARGAMASSA TRAÇO 1:3 (EM VOLUME DE CIMENTO E AREIA MÉDIA ÚMIDA), PREPARO MANUAL. AF_08/2019	SEDI - SERVIÇOS DIVERSOS	m³	0,0051000	463,53	2,36		
				MO sem LS =>		7,61	LS =>	0,00	MO com LS =>	7,61
				Valor do BDI =>		2,63			Valor com BDI =>	13,52
Código	Banco	Descrição	Tipo	Und	Quant.	Valor Unit	Total			
Composição	91190	SINAPI	CHUMBAMENTO PONTUAL EM PASSAGEM DE TUBO COM DIÂMETRO MENOR OU IGUAL A 40 MM. AF_09/2023	INHI - INSTALAÇÕES HIDROS SANITÁRIAS	UN	1,0000000	7,46	7,46		
Composição Auxiliar	88248	SINAPI	AUXILIAR DE ENCANADOR OU BOMBEIRO HIDRÁULICO COM ENCARGOS COMPLEMENTARES	SEDI - SERVIÇOS DIVERSOS	H	0,0455000	16,05	0,73		
Composição Auxiliar	88267	SINAPI	ENCANADOR OU BOMBEIRO HIDRÁULICO COM ENCARGOS COMPLEMENTARES	SEDI - SERVIÇOS DIVERSOS	H	0,2003000	19,73	3,95		
Composição Auxiliar	88629	SINAPI	ARGAMASSA TRAÇO 1:3 (EM VOLUME DE CIMENTO E AREIA MÉDIA ÚMIDA), PREPARO MANUAL. AF_08/2019	SEDI - SERVIÇOS DIVERSOS	m³	0,0060000	463,53	2,78		
				MO sem LS =>		4,50	LS =>	0,00	MO com LS =>	4,50
				Valor do BDI =>		1,80			Valor com BDI =>	9,26
Código	Banco	Descrição	Tipo	Und	Quant.	Valor Unit	Total			
Composição	91534	SINAPI	COMPACTADOR DE SOLOS DE PERCUSSÃO (SOQUETE) COM MOTOR A GASOLINA 4 TEMPOS, POTÊNCIA 4 CV - CHI DIURNO. AF_08/2015	CHOR - CUSTOS HORÁRIOS DE MÁQUINAS E EQUIPAMENTOS	CHI	1,0000000	19,88	19,88		
Composição Auxiliar	88297	SINAPI	OPERADOR DE MÁQUINAS E EQUIPAMENTOS COM ENCARGOS COMPLEMENTARES	SEDI - SERVIÇOS DIVERSOS	H	1,0000000	19,17	19,17		
Composição Auxiliar	91529	SINAPI	COMPACTADOR DE SOLOS DE PERCUSSÃO (SOQUETE) COM MOTOR A GASOLINA 4 TEMPOS, POTÊNCIA 4 CV - DEPRECIÇÃO. AF_08/2015	CHOR - CUSTOS HORÁRIOS DE MÁQUINAS E EQUIPAMENTOS	H	1,0000000	0,56	0,56		
Composição Auxiliar	91530	SINAPI	COMPACTADOR DE SOLOS DE PERCUSSÃO (SOQUETE) COM MOTOR A GASOLINA 4 TEMPOS, POTÊNCIA 4 CV - JUROS. AF_08/2015	CHOR - CUSTOS HORÁRIOS DE MÁQUINAS E EQUIPAMENTOS	H	1,0000000	0,15	0,15		
				MO sem LS =>		16,31	LS =>	0,00	MO com LS =>	16,31
				Valor do BDI =>		4,81			Valor com BDI =>	24,69
Código	Banco	Descrição	Tipo	Und	Quant.	Valor Unit	Total			
Composição	91533	SINAPI	COMPACTADOR DE SOLOS DE PERCUSSÃO (SOQUETE) COM MOTOR A GASOLINA 4 TEMPOS, POTÊNCIA 4 CV - CHP DIURNO. AF_08/2015	CHOR - CUSTOS HORÁRIOS DE MÁQUINAS E EQUIPAMENTOS	CHP	1,0000000	24,82	24,82		
Composição Auxiliar	88297	SINAPI	OPERADOR DE MÁQUINAS E EQUIPAMENTOS COM ENCARGOS COMPLEMENTARES	SEDI - SERVIÇOS DIVERSOS	H	1,0000000	19,17	19,17		
Composição Auxiliar	91529	SINAPI	COMPACTADOR DE SOLOS DE PERCUSSÃO (SOQUETE) COM MOTOR A GASOLINA 4 TEMPOS, POTÊNCIA 4 CV - DEPRECIÇÃO. AF_08/2015	CHOR - CUSTOS HORÁRIOS DE MÁQUINAS E EQUIPAMENTOS	H	1,0000000	0,56	0,56		
Composição Auxiliar	91530	SINAPI	COMPACTADOR DE SOLOS DE PERCUSSÃO (SOQUETE) COM MOTOR A GASOLINA 4 TEMPOS, POTÊNCIA 4 CV - JUROS. AF_08/2015	CHOR - CUSTOS HORÁRIOS DE MÁQUINAS E EQUIPAMENTOS	H	1,0000000	0,15	0,15		
Composição Auxiliar	91531	SINAPI	COMPACTADOR DE SOLOS DE PERCUSSÃO (SOQUETE) COM MOTOR A GASOLINA 4 TEMPOS, POTÊNCIA 4 CV - MANUTENÇÃO. AF_08/2015	CHOR - CUSTOS HORÁRIOS DE MÁQUINAS E EQUIPAMENTOS	H	1,0000000	0,71	0,71		
Composição Auxiliar	91532	SINAPI	COMPACTADOR DE SOLOS DE PERCUSSÃO (SOQUETE) COM MOTOR A GASOLINA 4 TEMPOS, POTÊNCIA 4 CV - MATERIAIS NA OPERAÇÃO. AF_08/2015	CHOR - CUSTOS HORÁRIOS DE MÁQUINAS E EQUIPAMENTOS	H	1,0000000	4,23	4,23		
				MO sem LS =>		16,31	LS =>	0,00	MO com LS =>	16,31
				Valor do BDI =>		6,01			Valor com BDI =>	30,83
Código	Banco	Descrição	Tipo	Und	Quant.	Valor Unit	Total			
Composição	91529	SINAPI	COMPACTADOR DE SOLOS DE PERCUSSÃO (SOQUETE) COM MOTOR A GASOLINA 4 TEMPOS, POTÊNCIA 4 CV - DEPRECIÇÃO. AF_08/2015	CHOR - CUSTOS HORÁRIOS DE MÁQUINAS E EQUIPAMENTOS	H	1,0000000	0,56	0,56		
Insumo	00013458	SINAPI	COMPACTADOR DE SOLOS DE PERCURSAO (SOQUETE) COM MOTOR A GASOLINA 4 TEMPOS DE 4 HP (4 CV)	Equipamento para Aquisição Permanente	UN	0,0000533	10.682,02	0,56		
				MO sem LS =>		0,00	LS =>	0,00	MO com LS =>	0,00
				Valor do BDI =>		0,13			Valor com BDI =>	0,69
Código	Banco	Descrição	Tipo	Und	Quant.	Valor Unit	Total			
Composição	91530	SINAPI	COMPACTADOR DE SOLOS DE PERCUSSÃO (SOQUETE) COM MOTOR A GASOLINA 4 TEMPOS, POTÊNCIA 4 CV - JUROS. AF_08/2015	CHOR - CUSTOS HORÁRIOS DE MÁQUINAS E EQUIPAMENTOS	H	1,0000000	0,15	0,15		
Insumo	00013458	SINAPI	COMPACTADOR DE SOLOS DE PERCURSAO (SOQUETE) COM MOTOR A GASOLINA 4 TEMPOS DE 4 HP (4 CV)	Equipamento para Aquisição Permanente	UN	0,0000143	10.682,02	0,15		
				MO sem LS =>		0,00	LS =>	0,00	MO com LS =>	0,00
				Valor do BDI =>		0,03			Valor com BDI =>	0,18
Código	Banco	Descrição	Tipo	Und	Quant.	Valor Unit	Total			
Composição	91531	SINAPI	COMPACTADOR DE SOLOS DE PERCUSSÃO (SOQUETE) COM MOTOR A GASOLINA 4 TEMPOS, POTÊNCIA 4 CV - MANUTENÇÃO. AF_08/2015	CHOR - CUSTOS HORÁRIOS DE MÁQUINAS E EQUIPAMENTOS	H	1,0000000	0,71	0,71		
Insumo	00013458	SINAPI	COMPACTADOR DE SOLOS DE PERCURSAO (SOQUETE) COM MOTOR A GASOLINA 4 TEMPOS DE 4 HP (4 CV)	Equipamento para Aquisição Permanente	UN	0,0000667	10.682,02	0,71		
				MO sem LS =>		0,00	LS =>	0,00	MO com LS =>	0,00
				Valor do BDI =>		0,17			Valor com BDI =>	0,88
Código	Banco	Descrição	Tipo	Und	Quant.	Valor Unit	Total			
Composição	91532	SINAPI	COMPACTADOR DE SOLOS DE PERCUSSÃO (SOQUETE) COM MOTOR A GASOLINA 4 TEMPOS, POTÊNCIA 4 CV - MATERIAIS NA OPERAÇÃO. AF_08/2015	CHOR - CUSTOS HORÁRIOS DE MÁQUINAS E EQUIPAMENTOS	H	1,0000000	4,23	4,23		
Insumo	00004222	SINAPI	GASOLINA COMUM	Material	L	1,0300000	4,11	4,23		
				MO sem LS =>		0,00	LS =>	0,00	MO com LS =>	0,00
				Valor do BDI =>		1,02			Valor com BDI =>	5,25


OBRA			Bancos	B.D.I.	Encargos Sociais					
 CONTRATAÇÃO DE EMPRESA ESPECIALIZADA PARA EXECUTAR OBRA CIVIL PÚBLICA NA CONSTRUÇÃO DO ESPAÇO DE SOCIALIZAÇÃO PRAÇA BECO DA LAGOSTA RUA DO JANGADEIRO S/N, CENTRO DE PITIMBU			SINAPI - 05/2024 - Paraíba SBC - 08/2024 - Paraíba SICRO3 - 07/2024 - Paraíba ORSE - 02/2024 - Sergipe SEINFRA - 028 - Ceará SICRO2 - 11/2016 - Paraíba	24,22%	Desonerado: embutido nos preços unitário dos insumos de mão de obra, de acordo com as bases.					
Composições Analíticas com Preço Unitário										
Composições Principais										
Composição	Código	Banco	Descrição	Tipo	Und	Quant.	Valor Unit	Total		
	103674	SINAPI	CONCRETAGEM DE VIGAS E LAJES, FCK=25 MPA, PARA LAJES PREMOLDADAS COM USO DE BOMBA - LANÇAMENTO, ADENSAMENTO E ACABAMENTO. AF_02/2022 PS	FUES - FUNDAÇÕES E ESTRUTURAS	m³	1,0000000	509,73	509,73		
Composição Auxiliar	88262	SINAPI	CARPINTEIRO DE FORMAS COM ENCARGOS COMPLEMENTARES	SEDI - SERVIÇOS DIVERSOS	H	0,1860000	20,01	3,72		
Composição Auxiliar	88309	SINAPI	PEDREIRO COM ENCARGOS COMPLEMENTARES	SEDI - SERVIÇOS DIVERSOS	H	1,1190000	20,41	22,83		
Composição Auxiliar	88316	SINAPI	SERVENTE COM ENCARGOS COMPLEMENTARES	SEDI - SERVIÇOS DIVERSOS	H	1,1920000	15,83	18,86		
Composição Auxiliar	90586	SINAPI	VIBRADOR DE IMERSÃO, DIÂMETRO DE PONTEIRA 45MM, MOTOR ELÉTRICO TRIFÁSICO POTÊNCIA DE 2 CV - CHP DIURNO. AF_06/2015	CHOR - CUSTOS HORÁRIOS DE MÁQUINAS E EQUIPAMENTOS	CHP	0,1940000	0,86	0,16		
Composição Auxiliar	90587	SINAPI	VIBRADOR DE IMERSÃO, DIÂMETRO DE PONTEIRA 45MM, MOTOR ELÉTRICO TRIFÁSICO POTÊNCIA DE 2 CV - CHI DIURNO. AF_06/2015	CHOR - CUSTOS HORÁRIOS DE MÁQUINAS E EQUIPAMENTOS	CHI	0,1790000	0,36	0,06		
Insumo	00001527	SINAPI	CONCRETO USINADO BOMBEAVEL, CLASSE DE RESISTENCIA C25, BRITA 0 E 1, SLUMP = 100 +/- 20 MM, COM BOMBEAMENTO (DISPONIBILIZACAO DE BOMBA), SEM O LANCAMENTO (NBR 8953)	Material	m³	1,1030000	420,77	464,10		
					MO sem LS =>	36,29	LS =>	0,00	MO com LS =>	36,29
					Valor do BDI =>	123,45	Valor com BDI =>		633,18	
Composição	Código	Banco	Descrição	Tipo	Und	Quant.	Valor Unit	Total		
	94963	SINAPI	CONCRETO FCK = 15MPA, TRAÇO 1:3,4:3,5 (EM MASSA SECA DE CIMENTO/ AREIA MÉDIA/ BRITA 1) - PREPARO MECÂNICO COM BETONEIRA 400 L. AF_05/2021	FUES - FUNDAÇÕES E ESTRUTURAS	m³	1,0000000	298,59	298,59		
Composição Auxiliar	88316	SINAPI	SERVENTE COM ENCARGOS COMPLEMENTARES	SEDI - SERVIÇOS DIVERSOS	H	2,3275000	15,83	36,84		
Composição Auxiliar	88377	SINAPI	OPERADOR DE BETONEIRA ESTACIONÁRIA/MISTURADOR COM ENCARGOS COMPLEMENTARES	SEDI - SERVIÇOS DIVERSOS	H	1,4695000	13,22	19,42		
Composição Auxiliar	88830	SINAPI	BETONEIRA CAPACIDADE NOMINAL DE 400 L, CAPACIDADE DE MISTURA 280 L, MOTOR ELÉTRICO TRIFÁSICO POTÊNCIA DE 2 CV, SEM CARREGADOR - CHP DIURNO. AF_05/2023	CHOR - CUSTOS HORÁRIOS DE MÁQUINAS E EQUIPAMENTOS	CHP	0,7563000	1,16	0,87		
Composição Auxiliar	88831	SINAPI	BETONEIRA CAPACIDADE NOMINAL DE 400 L, CAPACIDADE DE MISTURA 280 L, MOTOR ELÉTRICO TRIFÁSICO POTÊNCIA DE 2 CV, SEM CARREGADOR - CHI DIURNO. AF_05/2023	CHOR - CUSTOS HORÁRIOS DE MÁQUINAS E EQUIPAMENTOS	CHI	0,7131000	0,26	0,18		
Insumo	00000370	SINAPI	AREIA MEDIA - POSTO JAZIDA/FORNECEDOR (RETIRADO NA JAZIDA, SEM TRANSPORTE)	Material	m³	0,8046000	85,26	68,60		
Insumo	00001379	SINAPI	CIMENTO PORTLAND COMPOSTO CP II-32	Material	KG	273,0630000	0,49	133,80		
Insumo	00004721	SINAPI	PEDRA BRITADA N. 1 (9,5 A 19 MM) POSTO PEDREIRA/FORNECEDOR, SEM FRETE	Material	m³	0,5792000	67,14	38,88		
					MO sem LS =>	43,63	LS =>	0,00	MO com LS =>	43,63
					Valor do BDI =>	72,31	Valor com BDI =>		370,90	
Composição	Código	Banco	Descrição	Tipo	Und	Quant.	Valor Unit	Total		
	94964	SINAPI	CONCRETO FCK = 20MPA, TRAÇO 1:2,7:3 (EM MASSA SECA DE CIMENTO/ AREIA MÉDIA/ BRITA 1) - PREPARO MECÂNICO COM BETONEIRA 400 L. AF_05/2021	FUES - FUNDAÇÕES E ESTRUTURAS	m³	1,0000000	324,56	324,56		
Composição Auxiliar	88316	SINAPI	SERVENTE COM ENCARGOS COMPLEMENTARES	SEDI - SERVIÇOS DIVERSOS	H	2,5333000	15,83	40,10		
Composição Auxiliar	88377	SINAPI	OPERADOR DE BETONEIRA ESTACIONÁRIA/MISTURADOR COM ENCARGOS COMPLEMENTARES	SEDI - SERVIÇOS DIVERSOS	H	1,6046000	13,22	21,21		
Composição Auxiliar	88830	SINAPI	BETONEIRA CAPACIDADE NOMINAL DE 400 L, CAPACIDADE DE MISTURA 280 L, MOTOR ELÉTRICO TRIFÁSICO POTÊNCIA DE 2 CV, SEM CARREGADOR - CHP DIURNO. AF_05/2023	CHOR - CUSTOS HORÁRIOS DE MÁQUINAS E EQUIPAMENTOS	CHP	0,8259000	1,16	0,95		
Composição Auxiliar	88831	SINAPI	BETONEIRA CAPACIDADE NOMINAL DE 400 L, CAPACIDADE DE MISTURA 280 L, MOTOR ELÉTRICO TRIFÁSICO POTÊNCIA DE 2 CV, SEM CARREGADOR - CHI DIURNO. AF_05/2023	CHOR - CUSTOS HORÁRIOS DE MÁQUINAS E EQUIPAMENTOS	CHI	0,7787000	0,26	0,20		
Insumo	00000370	SINAPI	AREIA MEDIA - POSTO JAZIDA/FORNECEDOR (RETIRADO NA JAZIDA, SEM TRANSPORTE)	Material	m³	0,7558000	85,26	64,43		
Insumo	00001379	SINAPI	CIMENTO PORTLAND COMPOSTO CP II-32	Material	KG	322,9777000	0,49	158,25		
Insumo	00004721	SINAPI	PEDRA BRITADA N. 1 (9,5 A 19 MM) POSTO PEDREIRA/FORNECEDOR, SEM FRETE	Material	m³	0,5872000	67,14	39,42		
					MO sem LS =>	47,55	LS =>	0,00	MO com LS =>	47,55
					Valor do BDI =>	78,60	Valor com BDI =>		403,16	
Composição	Código	Banco	Descrição	Tipo	Und	Quant.	Valor Unit	Total		
	94965	SINAPI	CONCRETO FCK = 25MPA, TRAÇO 1:2,3:2,7 (EM MASSA SECA DE CIMENTO/ AREIA MÉDIA/ BRITA 1) - PREPARO MECÂNICO COM BETONEIRA 400 L. AF_05/2021	FUES - FUNDAÇÕES E ESTRUTURAS	m³	1,0000000	336,16	336,16		
Composição Auxiliar	88316	SINAPI	SERVENTE COM ENCARGOS COMPLEMENTARES	SEDI - SERVIÇOS DIVERSOS	H	2,3117000	15,83	36,59		
Composição Auxiliar	88377	SINAPI	OPERADOR DE BETONEIRA ESTACIONÁRIA/MISTURADOR COM ENCARGOS COMPLEMENTARES	SEDI - SERVIÇOS DIVERSOS	H	1,4637000	13,22	19,35		
Composição Auxiliar	88830	SINAPI	BETONEIRA CAPACIDADE NOMINAL DE 400 L, CAPACIDADE DE MISTURA 280 L, MOTOR ELÉTRICO TRIFÁSICO POTÊNCIA DE 2 CV, SEM CARREGADOR - CHP DIURNO. AF_05/2023	CHOR - CUSTOS HORÁRIOS DE MÁQUINAS E EQUIPAMENTOS	CHP	0,7534000	1,16	0,87		
Composição Auxiliar	88831	SINAPI	BETONEIRA CAPACIDADE NOMINAL DE 400 L, CAPACIDADE DE MISTURA 280 L, MOTOR ELÉTRICO TRIFÁSICO POTÊNCIA DE 2 CV, SEM CARREGADOR - CHI DIURNO. AF_05/2023	CHOR - CUSTOS HORÁRIOS DE MÁQUINAS E EQUIPAMENTOS	CHI	0,7103000	0,26	0,18		
Insumo	00000370	SINAPI	AREIA MEDIA - POSTO JAZIDA/FORNECEDOR (RETIRADO NA JAZIDA, SEM TRANSPORTE)	Material	m³	0,7229000	85,26	61,63		
Insumo	00001379	SINAPI	CIMENTO PORTLAND COMPOSTO CP II-32	Material	KG	362,6579000	0,49	177,70		
Insumo	00004721	SINAPI	PEDRA BRITADA N. 1 (9,5 A 19 MM) POSTO PEDREIRA/FORNECEDOR, SEM FRETE	Material	m³	0,5934000	67,14	39,84		
					MO sem LS =>	43,38	LS =>	0,00	MO com LS =>	43,38
					Valor do BDI =>	81,41	Valor com BDI =>		417,57	
	Código	Banco	Descrição	Tipo	Und	Quant.	Valor Unit	Total		

OBRA		Bancos		B.D.I.	Encargos Sociais					
 <p>CONTRATAÇÃO DE EMPRESA ESPECIALIZADA PARA EXECUTAR OBRA CIVIL PÚBLICA NA CONSTRUÇÃO DO ESPAÇO DE SOCIALIZAÇÃO PRAÇA BECO DA LAGOSTA RUA DO JANGADEIRO S/N, CENTRO DE PITIMBU</p>		<p>SINAPI - 05/2024 - Paraíba SBC - 09/2024 - Paraíba SICRO3 - 07/2024 - Paraíba ORSE - 02/2024 - Sergipe SEINFRA - 028 - Ceará SICRO2 - 11/2016 - Paraíba</p>		24,22%	<p>Desonerado: embutido nos preços unitário dos insumos de mão de obra, de acordo com as bases.</p>					
Composições Analíticas com Preço Unitário										
Composições Principais										
Composição	73983/001	SINAPI	CONCRETO FCK=15MPA, VIRADO EM BETONEIRA, SEM LANCAMENTO, COM IMPERMEABILIZANTE	FUES - FUNDAÇÕES E ESTRUTURAS	m³	1,0000000	428,62	428,62		
Composição Auxiliar	88316	SINAPI	SERVENTE COM ENCARGOS COMPLEMENTARES	SEDI - SERVIÇOS DIVERSOS	H	6,0000000	15,83	94,98		
Composição Auxiliar	88830	SINAPI	BETONEIRA CAPACIDADE NOMINAL DE 400 L, CAPACIDADE DE MISTURA 280 L, MOTOR ELÉTRICO TRIFÁSICO POTÊNCIA DE 2 CV, SEM CARREGADOR - CHP DIURNO. AF_05/2023	CHOR - CUSTOS HORÁRIOS DE MÁQUINAS E EQUIPAMENTOS	CHP	0,7140000	1,16	0,82		
Insumo	00000123	SINAPI	ADITIVO IMPERMEABILIZANTE DE PEGA NORMAL PARA ARGAMASSAS E CONCRETOS SEM ARMAÇÃO, LIQUIDO E ISENTO DE CLORETOS	Material	L	8,0000000	6,76	54,08		
Insumo	00000367	SINAPI	AREIA GROSSA - POSTO JAZIDA/FORNECEDOR (RETIRADO NA JAZIDA, SEM TRANSPORTE)	Material	m³	0,9126000	86,37	78,82		
Insumo	00001379	SINAPI	CIMENTO PORTLAND COMPOSTO CP II-32	Material	KG	293,0000000	0,49	143,57		
Insumo	00004718	SINAPI	PEDRA BRITADA N. 2 (19 A 38 MM) POSTO PEDREIRA/FORNECEDOR, SEM FRETE	Material	m³	0,6270000	67,50	42,32		
Insumo	00004721	SINAPI	PEDRA BRITADA N. 1 (9,5 A 19 MM) POSTO PEDREIRA/FORNECEDOR, SEM FRETE	Material	m³	0,2090000	67,14	14,03		
					MO sem LS =>	73,26	LS =>	0,00	MO com LS =>	73,26
					Valor do BDI =>	103,81			Valor com BDI =>	532,43
Composição	94974	SINAPI	CONCRETO MAGRO PARA LASTRO, TRAÇO 1:4,5:4,5 (EM MASSA SECA DE CIMENTO/ AREIA MÉDIA/ BRITA 1) - PREPARO MANUAL. AF_05/2021	FUES - FUNDAÇÕES E ESTRUTURAS	m³	1,0000000	319,64	319,64		
Composição Auxiliar	88316	SINAPI	SERVENTE COM ENCARGOS COMPLEMENTARES	SEDI - SERVIÇOS DIVERSOS	H	6,2858000	15,83	99,50		
Insumo	00000370	SINAPI	AREIA MÉDIA - POSTO JAZIDA/FORNECEDOR (RETIRADO NA JAZIDA, SEM TRANSPORTE)	Material	m³	0,8538000	85,26	72,79		
Insumo	00001379	SINAPI	CIMENTO PORTLAND COMPOSTO CP II-32	Material	KG	218,9300000	0,49	107,27		
Insumo	00004721	SINAPI	PEDRA BRITADA N. 1 (9,5 A 19 MM) POSTO PEDREIRA/FORNECEDOR, SEM FRETE	Material	m³	0,5971000	67,14	40,08		
					MO sem LS =>	76,74	LS =>	0,00	MO com LS =>	76,74
					Valor do BDI =>	77,41			Valor com BDI =>	397,05
Composição	94962	SINAPI	CONCRETO MAGRO PARA LASTRO, TRAÇO 1:4,5:4,5 (EM MASSA SECA DE CIMENTO/ AREIA MÉDIA/ BRITA 1) - PREPARO MECÂNICO COM BETONEIRA 400 L. AF_05/2021	FUES - FUNDAÇÕES E ESTRUTURAS	m³	1,0000000	270,93	270,93		
Composição Auxiliar	88316	SINAPI	SERVENTE COM ENCARGOS COMPLEMENTARES	SEDI - SERVIÇOS DIVERSOS	H	2,3433000	15,83	37,09		
Composição Auxiliar	88377	SINAPI	OPERADOR DE BETONEIRA ESTACIONÁRIA/MISTURADOR COM ENCARGOS COMPLEMENTARES	SEDI - SERVIÇOS DIVERSOS	H	1,4811000	13,22	19,58		
Composição Auxiliar	88830	SINAPI	BETONEIRA CAPACIDADE NOMINAL DE 400 L, CAPACIDADE DE MISTURA 280 L, MOTOR ELÉTRICO TRIFÁSICO POTÊNCIA DE 2 CV, SEM CARREGADOR - CHP DIURNO. AF_05/2023	CHOR - CUSTOS HORÁRIOS DE MÁQUINAS E EQUIPAMENTOS	CHP	0,7623000	1,16	0,88		
Composição Auxiliar	88831	SINAPI	BETONEIRA CAPACIDADE NOMINAL DE 400 L, CAPACIDADE DE MISTURA 280 L, MOTOR ELÉTRICO TRIFÁSICO POTÊNCIA DE 2 CV, SEM CARREGADOR - CHI DIURNO. AF_05/2023	CHOR - CUSTOS HORÁRIOS DE MÁQUINAS E EQUIPAMENTOS	CHI	0,7188000	0,26	0,18		
Insumo	00000370	SINAPI	AREIA MÉDIA - POSTO JAZIDA/FORNECEDOR (RETIRADO NA JAZIDA, SEM TRANSPORTE)	Material	m³	0,8269000	85,26	70,50		
Insumo	00001379	SINAPI	CIMENTO PORTLAND COMPOSTO CP II-32	Material	KG	212,0194000	0,49	103,88		
Insumo	00004721	SINAPI	PEDRA BRITADA N. 1 (9,5 A 19 MM) POSTO PEDREIRA/FORNECEDOR, SEM FRETE	Material	m³	0,5782000	67,14	38,82		
					MO sem LS =>	43,95	LS =>	0,00	MO com LS =>	43,95
					Valor do BDI =>	65,61			Valor com BDI =>	336,54
Composição	94968	SINAPI	CONCRETO MAGRO PARA LASTRO, TRAÇO 1:4,5:4,5 (EM MASSA SECA DE CIMENTO/ AREIA MÉDIA/ BRITA 1) - PREPARO MECÂNICO COM BETONEIRA 600 L. AF_05/2021	FUES - FUNDAÇÕES E ESTRUTURAS	m³	1,0000000	268,61	268,61		
Composição Auxiliar	88316	SINAPI	SERVENTE COM ENCARGOS COMPLEMENTARES	SEDI - SERVIÇOS DIVERSOS	H	2,1058000	15,83	33,33		
Composição Auxiliar	88377	SINAPI	OPERADOR DE BETONEIRA ESTACIONÁRIA/MISTURADOR COM ENCARGOS COMPLEMENTARES	SEDI - SERVIÇOS DIVERSOS	H	1,3315000	13,22	17,60		
Composição Auxiliar	89225	SINAPI	BETONEIRA CAPACIDADE NOMINAL DE 600 L, CAPACIDADE DE MISTURA 360 L, MOTOR ELÉTRICO TRIFÁSICO POTÊNCIA DE 4 CV, SEM CARREGADOR - CHP DIURNO. AF_05/2023	CHOR - CUSTOS HORÁRIOS DE MÁQUINAS E EQUIPAMENTOS	CHP	0,6853000	3,42	2,34		
Composição Auxiliar	89226	SINAPI	BETONEIRA CAPACIDADE NOMINAL DE 600 L, CAPACIDADE DE MISTURA 360 L, MOTOR ELÉTRICO TRIFÁSICO POTÊNCIA DE 4 CV, SEM CARREGADOR - CHI DIURNO. AF_05/2023	CHOR - CUSTOS HORÁRIOS DE MÁQUINAS E EQUIPAMENTOS	CHI	0,6462000	1,09	0,70		
Insumo	00000370	SINAPI	AREIA MÉDIA - POSTO JAZIDA/FORNECEDOR (RETIRADO NA JAZIDA, SEM TRANSPORTE)	Material	m³	0,8325000	85,26	70,97		
Insumo	00001379	SINAPI	CIMENTO PORTLAND COMPOSTO CP II-32	Material	KG	213,4531000	0,49	104,59		
Insumo	00004721	SINAPI	PEDRA BRITADA N. 1 (9,5 A 19 MM) POSTO PEDREIRA/FORNECEDOR, SEM FRETE	Material	m³	0,5821000	67,14	39,08		
					MO sem LS =>	39,50	LS =>	0,00	MO com LS =>	39,50
					Valor do BDI =>	65,05			Valor com BDI =>	333,66
Composição	91285	SINAPI	CORTADORA DE PISO COM MOTOR 4 TEMPOS A GASOLINA, POTÊNCIA DE 13 HP, COM DISCO DE CORTE DIAMANTADO SEGMENTADO PARA CONCRETO, DIÂMETRO DE 350 MM, FURO DE 1" (14 X 1") - CHI DIURNO. AF_08/2015	CHOR - CUSTOS HORÁRIOS DE MÁQUINAS E EQUIPAMENTOS	CHI	1,0000000	0,69	0,69		
Composição Auxiliar	91279	SINAPI	CORTADORA DE PISO COM MOTOR 4 TEMPOS A GASOLINA, POTÊNCIA DE 13 HP, COM DISCO DE CORTE DIAMANTADO SEGMENTADO PARA CONCRETO, DIÂMETRO DE 350 MM, FURO DE 1" (14 X 1") - DEPRECIÇÃO. AF_08/2015	CHOR - CUSTOS HORÁRIOS DE MÁQUINAS E EQUIPAMENTOS	H	1,0000000	0,57	0,57		


OBRA			Bancos	B.D.I.	Encargos Sociais				
 CONTRATAÇÃO DE EMPRESA ESPECIALIZADA PARA EXECUTAR OBRA CIVIL PÚBLICA NA CONSTRUÇÃO DO ESPAÇO DE SOCIALIZAÇÃO PRAÇA BECO DA LAGOSTA RUA DO JANGADEIRO S/N, CENTRO DE PITIMBU			SINAPI - 05/2024 - Paraíba SBC - 09/2024 - Paraíba SICRO3 - 07/2024 - Paraíba ORSE - 02/2024 - Sergipe SEINFRA - 028 - Ceará SICRO2 - 11/2016 - Paraíba	24,22%	Desonerado: embutido nos preços unitário dos insumos de mão de obra, de acordo com as bases.				
Composições Analíticas com Preço Unitário									
Composições Principais									
Composição Auxiliar	91280	SINAPI	CORTADORA DE PISO COM MOTOR 4 TEMPOS A GASOLINA, POTÊNCIA DE 13 HP, COM DISCO DE CORTE DIAMANTADO SEGMENTADO PARA CONCRETO, DIÂMETRO DE 350 MM, FURO DE 1" (14 X 1") - JUROS. AF_08/2015	CHOR - CUSTOS HORÁRIOS DE MÁQUINAS E EQUIPAMENTOS	H	1,0000000	0,12	0,12	
				MO sem LS =>	0,00	LS =>	0,00	MO com LS =>	0,00
				Valor do BDI =>	0,16	Valor com BDI =>		0,85	
Código	Banco	Descrição	Tipo	Und	Quant.	Valor Unit	Total		
Composição	91283	SINAPI	CORTADORA DE PISO COM MOTOR 4 TEMPOS A GASOLINA, POTÊNCIA DE 13 HP, COM DISCO DE CORTE DIAMANTADO SEGMENTADO PARA CONCRETO, DIÂMETRO DE 350 MM, FURO DE 1" (14 X 1") - CHP DIURNO. AF_08/2015	CHP	1,0000000	7,35	7,35		
Composição Auxiliar	91279	SINAPI	CORTADORA DE PISO COM MOTOR 4 TEMPOS A GASOLINA, POTÊNCIA DE 13 HP, COM DISCO DE CORTE DIAMANTADO SEGMENTADO PARA CONCRETO, DIÂMETRO DE 350 MM, FURO DE 1" (14 X 1") - DEPRECIÇÃO. AF_08/2015	H	1,0000000	0,57	0,57		
Composição Auxiliar	91280	SINAPI	CORTADORA DE PISO COM MOTOR 4 TEMPOS A GASOLINA, POTÊNCIA DE 13 HP, COM DISCO DE CORTE DIAMANTADO SEGMENTADO PARA CONCRETO, DIÂMETRO DE 350 MM, FURO DE 1" (14 X 1") - JUROS. AF_08/2015	H	1,0000000	0,12	0,12		
Composição Auxiliar	91281	SINAPI	CORTADORA DE PISO COM MOTOR 4 TEMPOS A GASOLINA, POTÊNCIA DE 13 HP, COM DISCO DE CORTE DIAMANTADO SEGMENTADO PARA CONCRETO, DIÂMETRO DE 350 MM, FURO DE 1" (14 X 1") - MANUTENÇÃO. AF_08/2015	H	1,0000000	0,71	0,71		
Composição Auxiliar	91282	SINAPI	CORTADORA DE PISO COM MOTOR 4 TEMPOS A GASOLINA, POTÊNCIA DE 13 HP, COM DISCO DE CORTE DIAMANTADO SEGMENTADO PARA CONCRETO, DIÂMETRO DE 350 MM, FURO DE 1" (14 X 1") - MATERIAIS NA OPERAÇÃO. AF_08/2015	H	1,0000000	5,95	5,95		
				MO sem LS =>	0,00	LS =>	0,00	MO com LS =>	0,00
				Valor do BDI =>	1,78	Valor com BDI =>		9,13	
Código	Banco	Descrição	Tipo	Und	Quant.	Valor Unit	Total		
Composição	91279	SINAPI	CORTADORA DE PISO COM MOTOR 4 TEMPOS A GASOLINA, POTÊNCIA DE 13 HP, COM DISCO DE CORTE DIAMANTADO SEGMENTADO PARA CONCRETO, DIÂMETRO DE 350 MM, FURO DE 1" (14 X 1") - DEPRECIÇÃO. AF_08/2015	H	1,0000000	0,57	0,57		
Insumo	00011280	SINAPI	CORTADEIRA DE PISO DE CONCRETO E ASFALTO, PARA DISCO PADRAO DE DIAMETRO 350 MM (14") OU 450 MM (18"), MOTOR A GASOLINA, POTENCIA 13 HP, SEM DISCO	UN	0,0000640	8.687,24	0,56		
Insumo	00013887	SINAPI	DISCO DE CORTE DIAMANTADO SEGMENTADO PARA CONCRETO, DIAMETRO DE 350 MM, FURO DE 1" (14 X 1")	UN	0,0000640	334,75	0,02		
				MO sem LS =>	0,00	LS =>	0,00	MO com LS =>	0,00
				Valor do BDI =>	0,13	Valor com BDI =>		0,70	
Código	Banco	Descrição	Tipo	Und	Quant.	Valor Unit	Total		
Composição	91280	SINAPI	CORTADORA DE PISO COM MOTOR 4 TEMPOS A GASOLINA, POTÊNCIA DE 13 HP, COM DISCO DE CORTE DIAMANTADO SEGMENTADO PARA CONCRETO, DIÂMETRO DE 350 MM, FURO DE 1" (14 X 1") - JUROS. AF_08/2015	H	1,0000000	0,12	0,12		
Insumo	00011280	SINAPI	CORTADEIRA DE PISO DE CONCRETO E ASFALTO, PARA DISCO PADRAO DE DIAMETRO 350 MM (14") OU 450 MM (18"), MOTOR A GASOLINA, POTENCIA 13 HP, SEM DISCO	UN	0,0000148	8.687,24	0,12		
				MO sem LS =>	0,00	LS =>	0,00	MO com LS =>	0,00
				Valor do BDI =>	0,02	Valor com BDI =>		0,14	
Código	Banco	Descrição	Tipo	Und	Quant.	Valor Unit	Total		
Composição	91281	SINAPI	CORTADORA DE PISO COM MOTOR 4 TEMPOS A GASOLINA, POTÊNCIA DE 13 HP, COM DISCO DE CORTE DIAMANTADO SEGMENTADO PARA CONCRETO, DIÂMETRO DE 350 MM, FURO DE 1" (14 X 1") - MANUTENÇÃO. AF_08/2015	H	1,0000000	0,71	0,71		
Insumo	00011280	SINAPI	CORTADEIRA DE PISO DE CONCRETO E ASFALTO, PARA DISCO PADRAO DE DIAMETRO 350 MM (14") OU 450 MM (18"), MOTOR A GASOLINA, POTENCIA 13 HP, SEM DISCO	UN	0,0000800	8.687,24	0,69		
Insumo	00013887	SINAPI	DISCO DE CORTE DIAMANTADO SEGMENTADO PARA CONCRETO, DIAMETRO DE 350 MM, FURO DE 1" (14 X 1")	UN	0,0000800	334,75	0,02		
				MO sem LS =>	0,00	LS =>	0,00	MO com LS =>	0,00
				Valor do BDI =>	0,17	Valor com BDI =>		0,88	
Código	Banco	Descrição	Tipo	Und	Quant.	Valor Unit	Total		
Composição	91282	SINAPI	CORTADORA DE PISO COM MOTOR 4 TEMPOS A GASOLINA, POTÊNCIA DE 13 HP, COM DISCO DE CORTE DIAMANTADO SEGMENTADO PARA CONCRETO, DIÂMETRO DE 350 MM, FURO DE 1" (14 X 1") - MATERIAIS NA OPERAÇÃO. AF_08/2015	H	1,0000000	5,95	5,95		
Insumo	00004222	SINAPI	GASOLINA COMUM	L	1,4500000	4,11	5,95		
				MO sem LS =>	0,00	LS =>	0,00	MO com LS =>	0,00
				Valor do BDI =>	1,44	Valor com BDI =>		7,39	
Código	Banco	Descrição	Tipo	Und	Quant.	Valor Unit	Total		
Composição	92803	SINAPI	CORTE E DOBRA DE AÇO CA-50, DIÂMETRO DE 10,0 MM. AF_06/2022	FUES - FUNDAÇÕES E ESTRUTURAS	KG	1,0000000	6,09	6,09	
Composição Auxiliar	88238	SINAPI	AJUDANTE DE ARMADOR COM ENCARGOS COMPLEMENTARES	SEDI - SERVIÇOS DIVERSOS	H	0,0014000	16,44	0,02	
Composição Auxiliar	88245	SINAPI	ARMADOR COM ENCARGOS COMPLEMENTARES	SEDI - SERVIÇOS DIVERSOS	H	0,0088000	20,23	0,17	
Insumo	00000034	SINAPI	ACO CA-50, 10,0 MM, VERGALHAO	Material	KG	1,1100000	5,32	5,90	
				MO sem LS =>	0,15	LS =>	0,00	MO com LS =>	0,15
				Valor do BDI =>	1,47	Valor com BDI =>		7,56	
Código	Banco	Descrição	Tipo	Und	Quant.	Valor Unit	Total		
Composição	92801	SINAPI	CORTE E DOBRA DE AÇO CA-50, DIÂMETRO DE 6,3 MM. AF_06/2022	FUES - FUNDAÇÕES E ESTRUTURAS	KG	1,0000000	6,71	6,71	
Composição Auxiliar	88238	SINAPI	AJUDANTE DE ARMADOR COM ENCARGOS COMPLEMENTARES	SEDI - SERVIÇOS DIVERSOS	H	0,0051000	16,44	0,08	

OBRA			Bancos	B.D.I.	Encargos Sociais				
 <p>CONTRATAÇÃO DE EMPRESA ESPECIALIZADA PARA EXECUTAR OBRA CIVIL PÚBLICA NA CONSTRUÇÃO DO ESPAÇO DE SOCIALIZAÇÃO PRAÇA BECO DA LAGOSTA RUA DO JANGADEIRO S/N, CENTRO DE PITIMBU</p>			<p>SINAPI - 05/2024 - Paraíba SBC - 09/2024 - Paraíba SICRO3 - 07/2024 - Paraíba ORSE - 02/2024 - Sergipe SEINFRA - 028 - Ceará SICRO2 - 11/2016 - Paraíba</p>	24,22%	<p>Desonerado: embutido nos preços unitário dos insumos de mão de obra, de acordo com as bases.</p>				
Composições Analíticas com Preço Unitário									
Composições Principais									
Composição Auxiliar	88245	SINAPI	ARMADOR COM ENCARGOS COMPLEMENTARES	SEDI - SERVIÇOS DIVERSOS	H	0,0310000	20,23	0,62	
Insumo	00000032	SINAPI	ACO CA-50, 6,3 MM, VERGALHAO	Material	KG	1,0700000	5,62	6,01	
				MO sem LS =>	0,57	LS =>	0,00	MO com LS =>	0,57
				Valor do BDI =>	1,62			Valor com BDI =>	8,33
Código	Banco	Descrição	Tipo	Und	Quant.	Valor Unit	Total		
Composição	92802	SINAPI	CORTE E DOBRA DE AÇO CA-50, DIÂMETRO DE 8,0 MM. AF_06/2022	FUES - FUNDAÇÕES E ESTRUTURAS	KG	1,0000000	6,63	6,63	
Composição Auxiliar	88238	SINAPI	AJUDANTE DE ARMADOR COM ENCARGOS COMPLEMENTARES	SEDI - SERVIÇOS DIVERSOS	H	0,0026000	16,44	0,04	
Composição Auxiliar	88245	SINAPI	ARMADOR COM ENCARGOS COMPLEMENTARES	SEDI - SERVIÇOS DIVERSOS	H	0,0162000	20,23	0,32	
Insumo	00000033	SINAPI	ACO CA-50, 8,0 MM, VERGALHAO	Material	KG	1,1100000	5,65	6,27	
				MO sem LS =>	0,29	LS =>	0,00	MO com LS =>	0,29
				Valor do BDI =>	1,60			Valor com BDI =>	8,23
Código	Banco	Descrição	Tipo	Und	Quant.	Valor Unit	Total		
Composição	92799	SINAPI	CORTE E DOBRA DE AÇO CA-60, DIÂMETRO DE 4,2 MM. AF_06/2022	FUES - FUNDAÇÕES E ESTRUTURAS	KG	1,0000000	7,50	7,50	
Composição Auxiliar	88238	SINAPI	AJUDANTE DE ARMADOR COM ENCARGOS COMPLEMENTARES	SEDI - SERVIÇOS DIVERSOS	H	0,0152000	16,44	0,24	
Composição Auxiliar	88245	SINAPI	ARMADOR COM ENCARGOS COMPLEMENTARES	SEDI - SERVIÇOS DIVERSOS	H	0,0933000	20,23	1,88	
Insumo	00043059	SINAPI	ACO CA-60, 4,2 MM, OU 5,0 MM, OU 6,0 MM, OU 7,0 MM, VERGALHAO	Material	KG	1,0700000	5,03	5,38	
				MO sem LS =>	1,73	LS =>	0,00	MO com LS =>	1,73
				Valor do BDI =>	1,81			Valor com BDI =>	9,31
Código	Banco	Descrição	Tipo	Und	Quant.	Valor Unit	Total		
Composição	92800	SINAPI	CORTE E DOBRA DE AÇO CA-60, DIÂMETRO DE 5,0 MM. AF_06/2022	FUES - FUNDAÇÕES E ESTRUTURAS	KG	1,0000000	6,70	6,70	
Composição Auxiliar	88238	SINAPI	AJUDANTE DE ARMADOR COM ENCARGOS COMPLEMENTARES	SEDI - SERVIÇOS DIVERSOS	H	0,0095000	16,44	0,15	
Composição Auxiliar	88245	SINAPI	ARMADOR COM ENCARGOS COMPLEMENTARES	SEDI - SERVIÇOS DIVERSOS	H	0,0581000	20,23	1,17	
Insumo	00043059	SINAPI	ACO CA-60, 4,2 MM, OU 5,0 MM, OU 6,0 MM, OU 7,0 MM, VERGALHAO	Material	KG	1,0700000	5,03	5,38	
				MO sem LS =>	1,08	LS =>	0,00	MO com LS =>	1,08
				Valor do BDI =>	1,62			Valor com BDI =>	8,32
Código	Banco	Descrição	Tipo	Und	Quant.	Valor Unit	Total		
Composição	95308	SINAPI	CURSO DE CAPACITAÇÃO PARA AJUDANTE DE ARMADOR (ENCARGOS COMPLEMENTARES) - HORISTA	SEDI - SERVIÇOS DIVERSOS	H	1,0000000	0,16	0,16	
Insumo	00006114	SINAPI	AJUDANTE DE ARMADOR (HORISTA)	Mão de Obra	H	0,0132800	12,58	0,16	
				MO sem LS =>	0,16	LS =>	0,00	MO com LS =>	0,16
				Valor do BDI =>	0,03			Valor com BDI =>	0,19
Código	Banco	Descrição	Tipo	Und	Quant.	Valor Unit	Total		
Composição	95309	SINAPI	CURSO DE CAPACITAÇÃO PARA AJUDANTE DE CARPINTEIRO (ENCARGOS COMPLEMENTARES) - HORISTA	SEDI - SERVIÇOS DIVERSOS	H	1,0000000	0,21	0,21	
Insumo	00006117	SINAPI	CARPINTEIRO AUXILIAR (HORISTA)	Mão de Obra	H	0,0169900	12,58	0,21	
				MO sem LS =>	0,21	LS =>	0,00	MO com LS =>	0,21
				Valor do BDI =>	0,05			Valor com BDI =>	0,26
Código	Banco	Descrição	Tipo	Und	Quant.	Valor Unit	Total		
Composição	95313	SINAPI	CURSO DE CAPACITAÇÃO PARA AJUDANTE ESPECIALIZADO (ENCARGOS COMPLEMENTARES) - HORISTA	SEDI - SERVIÇOS DIVERSOS	H	1,0000000	0,16	0,16	
Insumo	00000242	SINAPI	AJUDANTE ESPECIALIZADO (HORISTA)	Mão de Obra	H	0,0132800	12,75	0,16	
				MO sem LS =>	0,16	LS =>	0,00	MO com LS =>	0,16
				Valor do BDI =>	0,03			Valor com BDI =>	0,19
Código	Banco	Descrição	Tipo	Und	Quant.	Valor Unit	Total		
Composição	95314	SINAPI	CURSO DE CAPACITAÇÃO PARA ARMADOR (ENCARGOS COMPLEMENTARES) - HORISTA	SEDI - SERVIÇOS DIVERSOS	H	1,0000000	0,21	0,21	
Insumo	00000378	SINAPI	ARMADOR (HORISTA)	Mão de Obra	H	0,0132800	16,32	0,21	
				MO sem LS =>	0,21	LS =>	0,00	MO com LS =>	0,21
				Valor do BDI =>	0,05			Valor com BDI =>	0,26
Código	Banco	Descrição	Tipo	Und	Quant.	Valor Unit	Total		
Composição	95316	SINAPI	CURSO DE CAPACITAÇÃO PARA AUXILIAR DE ELETRICISTA (ENCARGOS COMPLEMENTARES) - HORISTA	SEDI - SERVIÇOS DIVERSOS	H	1,0000000	0,54	0,54	
Insumo	00000247	SINAPI	AJUDANTE DE ELETRICISTA (HORISTA)	Mão de Obra	H	0,0429700	12,58	0,54	
				MO sem LS =>	0,54	LS =>	0,00	MO com LS =>	0,54
				Valor do BDI =>	0,13			Valor com BDI =>	0,67
Código	Banco	Descrição	Tipo	Und	Quant.	Valor Unit	Total		
Composição	95317	SINAPI	CURSO DE CAPACITAÇÃO PARA AUXILIAR DE ENCANADOR OU BOMBEIRO HIDRÁULICO (ENCARGOS COMPLEMENTARES) - HORISTA	SEDI - SERVIÇOS DIVERSOS	H	1,0000000	0,26	0,26	
Insumo	00000246	SINAPI	AUXILIAR DE ENCANADOR OU BOMBEIRO HIDRAULICO (HORISTA)	Mão de Obra	H	0,0207000	12,58	0,26	
				MO sem LS =>	0,26	LS =>	0,00	MO com LS =>	0,26
				Valor do BDI =>	0,06			Valor com BDI =>	0,32
Código	Banco	Descrição	Tipo	Und	Quant.	Valor Unit	Total		
Composição	95324	SINAPI	CURSO DE CAPACITAÇÃO PARA AZULEJISTA OU LADRILHISTA (ENCARGOS COMPLEMENTARES) - HORISTA	SEDI - SERVIÇOS DIVERSOS	H	1,0000000	0,27	0,27	
Insumo	00004760	SINAPI	AZULEJISTA OU LADRILHEIRO (HORISTA)	Mão de Obra	H	0,0169900	16,32	0,27	

OBRA		Bancos		B.D.I.	Encargos Sociais		
 CONTRATAÇÃO DE EMPRESA ESPECIALIZADA PARA EXECUTAR OBRA CIVIL PÚBLICA NA CONSTRUÇÃO DO ESPAÇO DE SOCIALIZAÇÃO PRAÇA BECO DA LAGOSTA RUA DO JANGADEIRO S/N, CENTRO DE PITIMBU		SINAPI - 05/2024 - Paraíba SBC - 08/2024 - Paraíba SICRO3 - 07/2024 - Paraíba ORSE - 02/2024 - Sergipe SEINFRA - 028 - Ceará SICRO2 - 11/2016 - Paraíba		24,22%	Desonerado: embutido nos preços unitário dos insumos de mão de obra, de acordo com as bases.		
		Composições Analíticas com Preço Unitário					
Composições Principais							
		MO sem LS =>	0,27	LS =>	0,00	MO com LS =>	0,27
		Valor do BDI =>	0,06			Valor com BDI =>	0,33
Composição	Código Banco	Descrição	Tipo	Und	Quant.	Valor Unit	Total
	95328 SINAPI	CURSO DE CAPACITAÇÃO PARA CALCETEIRO (ENCARGOS COMPLEMENTARES) - HORISTA	SEDI - SERVIÇOS DIVERSOS	H	1,0000000	0,21	0,21
Insumo	00004759 SINAPI	CALCETEIRO / RASTELEIRO (HORISTA)	Mão de Obra	H	0,0132800	16,32	0,21
		MO sem LS =>	0,21	LS =>	0,00	MO com LS =>	0,21
		Valor do BDI =>	0,05			Valor com BDI =>	0,26
Composição	Código Banco	Descrição	Tipo	Und	Quant.	Valor Unit	Total
	95332 SINAPI	CURSO DE CAPACITAÇÃO PARA CARPINTEIRO DE FÓRMAS (ENCARGOS COMPLEMENTARES) - HORISTA	SEDI - SERVIÇOS DIVERSOS	H	1,0000000	0,21	0,21
Insumo	00001213 SINAPI	CARPINTEIRO DE FORMAS OU OFICIAL (HORISTA)	Mão de Obra	H	0,0132800	16,19	0,21
		MO sem LS =>	0,21	LS =>	0,00	MO com LS =>	0,21
		Valor do BDI =>	0,05			Valor com BDI =>	0,26
Composição	Código Banco	Descrição	Tipo	Und	Quant.	Valor Unit	Total
	95332 SINAPI	CURSO DE CAPACITAÇÃO PARA ELETRICISTA (ENCARGOS COMPLEMENTARES) - HORISTA	SEDI - SERVIÇOS DIVERSOS	H	1,0000000	0,70	0,70
Insumo	00002436 SINAPI	ELETRICISTA (HORISTA)	Mão de Obra	H	0,0429700	16,32	0,70
		MO sem LS =>	0,70	LS =>	0,00	MO com LS =>	0,70
		Valor do BDI =>	0,16			Valor com BDI =>	0,86
Composição	Código Banco	Descrição	Tipo	Und	Quant.	Valor Unit	Total
	95335 SINAPI	CURSO DE CAPACITAÇÃO PARA ENCANADOR OU BOMBEIRO HIDRÁULICO (ENCARGOS COMPLEMENTARES) - HORISTA	SEDI - SERVIÇOS DIVERSOS	H	1,0000000	0,33	0,33
Insumo	00002696 SINAPI	ENCANADOR OU BOMBEIRO HIDRAULICO (HORISTA)	Mão de Obra	H	0,0207000	16,19	0,33
		MO sem LS =>	0,33	LS =>	0,00	MO com LS =>	0,33
		Valor do BDI =>	0,07			Valor com BDI =>	0,40
Composição	Código Banco	Descrição	Tipo	Und	Quant.	Valor Unit	Total
	95402 SINAPI	CURSO DE CAPACITAÇÃO PARA ENGENHEIRO CIVIL DE OBRA JÚNIOR (ENCARGOS COMPLEMENTARES) - HORISTA	SEDI - SERVIÇOS DIVERSOS	H	1,0000000	1,63	1,63
Insumo	00002706 SINAPI	ENGENHEIRO CIVIL DE OBRA JUNIOR (HORISTA)	Mão de Obra	H	0,0169900	96,27	1,63
		MO sem LS =>	1,63	LS =>	0,00	MO com LS =>	1,63
		Valor do BDI =>	0,39			Valor com BDI =>	2,02
Composição	Código Banco	Descrição	Tipo	Und	Quant.	Valor Unit	Total
	95337 SINAPI	CURSO DE CAPACITAÇÃO PARA GESSEIRO (ENCARGOS COMPLEMENTARES) - HORISTA	SEDI - SERVIÇOS DIVERSOS	H	1,0000000	0,21	0,21
Insumo	00012872 SINAPI	GESSEIRO (HORISTA)	Mão de Obra	H	0,0132800	16,32	0,21
		MO sem LS =>	0,21	LS =>	0,00	MO com LS =>	0,21
		Valor do BDI =>	0,05			Valor com BDI =>	0,26
Composição	Código Banco	Descrição	Tipo	Und	Quant.	Valor Unit	Total
	95338 SINAPI	CURSO DE CAPACITAÇÃO PARA IMPERMEABILIZADOR (ENCARGOS COMPLEMENTARES) - HORISTA	SEDI - SERVIÇOS DIVERSOS	H	1,0000000	0,39	0,39
Insumo	00012873 SINAPI	IMPERMEABILIZADOR (HORISTA)	Mão de Obra	H	0,0244200	16,32	0,39
		MO sem LS =>	0,39	LS =>	0,00	MO com LS =>	0,39
		Valor do BDI =>	0,09			Valor com BDI =>	0,48
Composição	Código Banco	Descrição	Tipo	Und	Quant.	Valor Unit	Total
	95390 SINAPI	CURSO DE CAPACITAÇÃO PARA JARDINEIRO (ENCARGOS COMPLEMENTARES) - HORISTA	SEDI - SERVIÇOS DIVERSOS	H	1,0000000	0,07	0,07
Insumo	00044503 SINAPI	JARDINEIRO (HORISTA)	Mão de Obra	H	0,0058600	12,77	0,07
		MO sem LS =>	0,07	LS =>	0,00	MO com LS =>	0,07
		Valor do BDI =>	0,01			Valor com BDI =>	0,08
Composição	Código Banco	Descrição	Tipo	Und	Quant.	Valor Unit	Total
	95346 SINAPI	CURSO DE CAPACITAÇÃO PARA MOTORISTA DE BASCULANTE (ENCARGOS COMPLEMENTARES) - HORISTA	SEDI - SERVIÇOS DIVERSOS	H	1,0000000	0,11	0,11
Insumo	00020020 SINAPI	MOTORISTA DE CAMINHÃO-BASCULANTE (HORISTA)	Mão de Obra	H	0,0058600	18,81	0,11
		MO sem LS =>	0,11	LS =>	0,00	MO com LS =>	0,11
		Valor do BDI =>	0,02			Valor com BDI =>	0,13
Composição	Código Banco	Descrição	Tipo	Und	Quant.	Valor Unit	Total
	95347 SINAPI	CURSO DE CAPACITAÇÃO PARA MOTORISTA DE CAMINHÃO (ENCARGOS COMPLEMENTARES) - HORISTA	SEDI - SERVIÇOS DIVERSOS	H	1,0000000	0,10	0,10
Insumo	00004093 SINAPI	MOTORISTA DE CAMINHÃO (HORISTA)	Mão de Obra	H	0,0058600	18,11	0,10
		MO sem LS =>	0,10	LS =>	0,00	MO com LS =>	0,10
		Valor do BDI =>	0,02			Valor com BDI =>	0,12
Composição	Código Banco	Descrição	Tipo	Und	Quant.	Valor Unit	Total
	95351 SINAPI	CURSO DE CAPACITAÇÃO PARA MOTORISTA OPERADOR DE MUNCK (ENCARGOS COMPLEMENTARES) - HORISTA	SEDI - SERVIÇOS DIVERSOS	H	1,0000000	0,38	0,38
Insumo	00004096 SINAPI	MOTORISTA OPERADOR DE CAMINHÃO COM MUNCK (HORISTA)	Mão de Obra	H	0,0188500	20,29	0,38
		MO sem LS =>	0,38	LS =>	0,00	MO com LS =>	0,38
		Valor do BDI =>	0,09			Valor com BDI =>	0,47
Composição	Código Banco	Descrição	Tipo	Und	Quant.	Valor Unit	Total
	95389 SINAPI	CURSO DE CAPACITAÇÃO PARA OPERADOR DE BETONEIRA ESTACIONÁRIA/MISTURADOR (ENCARGOS COMPLEMENTARES) - HORISTA	SEDI - SERVIÇOS DIVERSOS	H	1,0000000	0,09	0,09


OBRA		Bancos		B.D.I.	Encargos Sociais				
 CONTRATAÇÃO DE EMPRESA ESPECIALIZADA PARA EXECUTAR OBRA CIVIL PÚBLICA NA CONSTRUÇÃO DO ESPAÇO DE SOCIALIZAÇÃO PRAÇA BECO DA LAGOSTA RUA DO JANGADEIRO S/N, CENTRO DE PITIMBU		SINAPI - 05/2024 - Paraíba SBC - 08/2024 - Paraíba SICRO3 - 07/2024 - Paraíba ORSE - 02/2024 - Sergipe SEINFRA - 028 - Ceará SICRO2 - 11/2016 - Paraíba		24,22%	Desonerado: embutido nos preços unitário dos insumos de mão de obra, de acordo com as bases.				
Composições Analíticas com Preço Unitário									
Composições Principais									
Insumo	00037666	SINAPI	OPERADOR DE BETONEIRA ESTACIONARIA / MISTURADOR (HORISTA)	Mão de Obra	H	0,0095700	10,27	0,09	
				MO sem LS =>	0,09	LS =>	0,00	MO com LS =>	0,09
				Valor do BDI =>	0,02			Valor com BDI =>	0,11
Composição	95358	SINAPI	CURSO DE CAPACITAÇÃO PARA OPERADOR DE GUINCHO (ENCARGOS COMPLEMENTARES) - HORISTA	SEDI - SERVIÇOS DIVERSOS	H	1,0000000	0,25	0,25	
Insumo	00004253	SINAPI	OPERADOR DE GUINCHO OU GUINCHEIRO (HORISTA)	Mão de Obra	H	0,0188500	13,30	0,25	
				MO sem LS =>	0,25	LS =>	0,00	MO com LS =>	0,25
				Valor do BDI =>	0,06			Valor com BDI =>	0,31
Composição	95361	SINAPI	CURSO DE CAPACITAÇÃO PARA OPERADOR DE MARTELETE OU MARTELETEIRO (ENCARGOS COMPLEMENTARES) - HORISTA	SEDI - SERVIÇOS DIVERSOS	H	1,0000000	0,09	0,09	
Insumo	00004257	SINAPI	OPERADOR DE MARTELETE OU MARTELETEIRO (HORISTA)	Mão de Obra	H	0,0095700	9,87	0,09	
				MO sem LS =>	0,09	LS =>	0,00	MO com LS =>	0,09
				Valor do BDI =>	0,02			Valor com BDI =>	0,11
Composição	95363	SINAPI	CURSO DE CAPACITAÇÃO PARA OPERADOR DE MOTONIVELADORA (ENCARGOS COMPLEMENTARES) - HORISTA	SEDI - SERVIÇOS DIVERSOS	H	1,0000000	0,22	0,22	
Insumo	00004239	SINAPI	OPERADOR DE MOTONIVELADORA (HORISTA)	Mão de Obra	H	0,0095700	23,58	0,22	
				MO sem LS =>	0,22	LS =>	0,00	MO com LS =>	0,22
				Valor do BDI =>	0,05			Valor com BDI =>	0,27
Composição	95360	SINAPI	CURSO DE CAPACITAÇÃO PARA OPERADOR DE MÁQUINAS E EQUIPAMENTOS (ENCARGOS COMPLEMENTARES) - HORISTA	SEDI - SERVIÇOS DIVERSOS	H	1,0000000	0,21	0,21	
Insumo	00004230	SINAPI	OPERADOR DE MAQUINAS E TRATORES DIVERSOS - TERRAPLANAGEM (HORISTA)	Mão de Obra	H	0,0132800	16,10	0,21	
				MO sem LS =>	0,21	LS =>	0,00	MO com LS =>	0,21
				Valor do BDI =>	0,05			Valor com BDI =>	0,26
Composição	95366	SINAPI	CURSO DE CAPACITAÇÃO PARA OPERADOR DE ROLO COMPACTADOR (ENCARGOS COMPLEMENTARES) - HORISTA	SEDI - SERVIÇOS DIVERSOS	H	1,0000000	0,15	0,15	
Insumo	00004238	SINAPI	OPERADOR DE ROLO COMPACTADOR (HORISTA)	Mão de Obra	H	0,0095700	16,50	0,15	
				MO sem LS =>	0,15	LS =>	0,00	MO com LS =>	0,15
				Valor do BDI =>	0,03			Valor com BDI =>	0,18
Composição	95371	SINAPI	CURSO DE CAPACITAÇÃO PARA PEDREIRO (ENCARGOS COMPLEMENTARES) - HORISTA	SEDI - SERVIÇOS DIVERSOS	H	1,0000000	0,39	0,39	
Insumo	00004750	SINAPI	PEDREIRO (HORISTA)	Mão de Obra	H	0,0244200	16,32	0,39	
				MO sem LS =>	0,39	LS =>	0,00	MO com LS =>	0,39
				Valor do BDI =>	0,09			Valor com BDI =>	0,48
Composição	95372	SINAPI	CURSO DE CAPACITAÇÃO PARA PINTOR (ENCARGOS COMPLEMENTARES) - HORISTA	SEDI - SERVIÇOS DIVERSOS	H	1,0000000	0,28	0,28	
Insumo	00004783	SINAPI	PINTOR (HORISTA)	Mão de Obra	H	0,0169900	16,59	0,28	
				MO sem LS =>	0,28	LS =>	0,00	MO com LS =>	0,28
				Valor do BDI =>	0,06			Valor com BDI =>	0,34
Composição	95378	SINAPI	CURSO DE CAPACITAÇÃO PARA SERVENTE (ENCARGOS COMPLEMENTARES) - HORISTA	SEDI - SERVIÇOS DIVERSOS	H	1,0000000	0,29	0,29	
Insumo	00006111	SINAPI	SERVENTE DE OBRAS (HORISTA)	Mão de Obra	H	0,0244200	11,92	0,29	
				MO sem LS =>	0,29	LS =>	0,00	MO com LS =>	0,29
				Valor do BDI =>	0,07			Valor com BDI =>	0,36
Composição	95385	SINAPI	CURSO DE CAPACITAÇÃO PARA TELHADISTA (ENCARGOS COMPLEMENTARES) - HORISTA	SEDI - SERVIÇOS DIVERSOS	H	1,0000000	0,21	0,21	
Insumo	00012869	SINAPI	TELHADOR / TELHADISTA (HORISTA)	Mão de Obra	H	0,0132800	15,98	0,21	
				MO sem LS =>	0,21	LS =>	0,00	MO com LS =>	0,21
				Valor do BDI =>	0,05			Valor com BDI =>	0,26
Composição	95406	SINAPI	CURSO DE CAPACITAÇÃO PARA TOPOGRAFO (ENCARGOS COMPLEMENTARES) - HORISTA	SEDI - SERVIÇOS DIVERSOS	H	1,0000000	0,20	0,20	
Insumo	00007592	SINAPI	TOPOGRAFO (HORISTA)	Mão de Obra	H	0,0095700	21,68	0,20	
				MO sem LS =>	0,20	LS =>	0,00	MO com LS =>	0,20
				Valor do BDI =>	0,04			Valor com BDI =>	0,24
Composição	89748	SINAPI	CURVA CURTA 90 GRAUS, PVC, SERIE NORMAL, ESGOTO PREDIAL, DN 100 MM, JUNTA ELÁSTICA, FORNECIDO E INSTALADO EM RAMAL DE DESCARGA OU RAMAL DE ESGOTO SANITÁRIO. AF_08/2022	INHI - INSTALAÇÕES HIDROS SANITÁRIAS	UN	1,0000000	28,25	28,25	
Composição Auxiliar	88248	SINAPI	AUXILIAR DE ENCANADOR OU BOMBEIRO HIDRÁULICO COM ENCARGOS COMPLEMENTARES	SEDI - SERVIÇOS DIVERSOS	H	0,1926000	16,05	3,09	
Composição Auxiliar	88267	SINAPI	ENCANADOR OU BOMBEIRO HIDRÁULICO COM ENCARGOS COMPLEMENTARES	SEDI - SERVIÇOS DIVERSOS	H	0,1926000	19,73	3,79	


OBRA			Bancos	B.D.I.	Encargos Sociais				
 <p>CONTRATAÇÃO DE EMPRESA ESPECIALIZADA PARA EXECUTAR OBRA CIVIL PÚBLICA NA CONSTRUÇÃO DO ESPAÇO DE SOCIALIZAÇÃO PRAÇA BECO DA LAGOSTA RUA DO JANGADEIRO S/N, CENTRO DE PITIMBU</p>			<p>SINAPI - 05/2024 - Paraíba SBC - 08/2024 - Paraíba SICRO3 - 07/2024 - Paraíba ORSE - 02/2024 - Sergipe SEINFRA - 028 - Ceará SICRO2 - 11/2016 - Paraíba</p>	24,22%	<p>Desonerado: embutido nos preços unitário dos insumos de mão de obra, de acordo com as bases.</p>				
Composições Analíticas com Preço Unitário									
Composições Principais									
Insumo	0000301	SINAPI	ANEL BORRACHA PARA TUBO ESGOTO PREDIAL, DN 100 MM (NBR 5688)	Material	UN	2,0000000	2,49	4,98	
Insumo	00001966	SINAPI	CURVA PVC CURTA 90 GRAUS, DN 100 MM, PARA ESGOTO PREDIAL	Material	UN	1,0000000	14,64	14,64	
Insumo	00020078	SINAPI	PASTA LUBRIFICANTE PARA TUBOS E CONEXOES COM JUNTA ELASTICA, EMBALAGEM DE *400* GR (USO EM PVC, ACO, POLIETILENO E OUTROS)	Material	UN	0,1150000	15,23	1,75	
				MO sem LS =>	5,65	LS =>	0,00	MO com LS =>	5,65
				Valor do BDI =>	6,84			Valor com BDI =>	35,09
Código	Banco	Descrição	Tipo	Und	Quant.	Valor Unit	Total		
Composição	4005	ORSE	Cabo de cobre isolado EPR ou XLPE 6,0mm², 0,6/1kv / 90° C	Pontos de Suprimento de Energia Convencionais	M	1,0000000	8,43	8,43	
Composição Auxiliar	10549	ORSE	Encargos Complementares - Servente	Provisórios	h	0,1300000	2,63	0,34	
Composição Auxiliar	10552	ORSE	Encargos Complementares - Eletricista	Provisórios	h	0,1300000	2,53	0,32	
Insumo	3818	ORSE	Cabo de cobre isolado EPR ou XLPE), 6,0mm², 0,6/1kv / 90° C	Material	m	1,0200000	3,63	3,70	
Insumo		ORSE	Eletricista (horista)	Mão de Obra	h	0,1300000	18,19	2,36	
Insumo	00002436/SIN	ORSE	Servente de obras (horista)	Mão de Obra	h	0,1300000	13,22	1,71	
	00006111/SIN								
				MO sem LS =>	4,07	LS =>	0,00	MO com LS =>	4,07
				Valor do BDI =>	2,04			Valor com BDI =>	10,47
Código	Banco	Descrição	Tipo	Und	Quant.	Valor Unit	Total		
Composição	12370	ORSE	Cabo de cobre nú 10 mm2 - fornecimento e assentamento (10,85m/kg)	Pára-raios	kg	1,0000000	74,97	74,97	
Composição Auxiliar	10549	ORSE	Encargos Complementares - Servente	Provisórios	h	0,0600000	2,63	0,15	
Composição Auxiliar	10552	ORSE	Encargos Complementares - Eletricista	Provisórios	h	0,0600000	2,53	0,15	
Insumo	7406	ORSE	Cabo de cobre nú 10 mm2 - classe 2A	Material	kg	1,0000000	72,79	72,79	
Insumo		ORSE	Eletricista (horista)	Mão de Obra	h	0,0600000	18,19	1,09	
Insumo	00002436/SIN	ORSE	Servente de obras (horista)	Mão de Obra	h	0,0600000	13,22	0,79	
	00006111/SIN								
				MO sem LS =>	1,88	LS =>	0,00	MO com LS =>	1,88
				Valor do BDI =>	18,15			Valor com BDI =>	93,12
Código	Banco	Descrição	Tipo	Und	Quant.	Valor Unit	Total		
Composição	4429	ORSE	Caixa de inspeção 0,30 x 0,30 x 0,40m	Caixas de Passagem em alvenaria de tijolos maciços	un	1,0000000	125,73	125,73	
Composição Auxiliar	85	ORSE	Forma plana para fundações, em compensado resinado 12mm, 03 usos	Formas para Fundações	m²	0,3060000	74,89	22,91	
Composição Auxiliar	126	ORSE	Concreto simples fabricado na obra, fck=15 mpa, lançado e adensado	Concreto Simples	m³	0,0380000	458,54	17,42	
Composição Auxiliar	141	ORSE	Aço CA - 60 Ø 4,2 a 9,5mm, inclusive corte, dobragem, montagem e colocação de ferragens nas formas, para superestruturas e fundações - R1	Armaduras Convencionais	kg	0,7700000	8,86	6,82	
Composição Auxiliar	155	ORSE	Alvenaria tijolo cerâmico maciço (5x9x19), esp = 0,09m (singela), com argamassa traço 15 - 1:2:8 (cimento / cal / areia) c/ junta de 2,0cm - R1	Alvenarias de Vedação	m²	0,6400000	85,34	54,61	
Composição Auxiliar	2497	ORSE	Escavação manual de vala ou cava em material de 1ª categoria, profundidade até 1,50m	Escavação Manual em Área Urbana	m³	0,1250000	47,55	5,94	
Composição Auxiliar	3310	ORSE	Chapisco em parede com argamassa traço t1 - 1:3 (cimento / areia) - Revisado 08/2015	Conversão InfoWOrc	m²	0,4800000	5,63	2,70	
Composição Auxiliar	3318	ORSE	Reboco especial de parede 2cm com argamassa traço t3 - 1:3 cimento / areia / vedacit	Conversão InfoWOrc	m²	0,4800000	31,94	15,33	
				MO sem LS =>	61,42	LS =>	0,00	MO com LS =>	61,42
				Valor do BDI =>	30,45			Valor com BDI =>	156,18
Código	Banco	Descrição	Tipo	Und	Quant.	Valor Unit	Total		
Composição	3310	ORSE	Chapisco em parede com argamassa traço t1 - 1:3 (cimento / areia) - Revisado 08/2015	Conversão InfoWOrc	m²	1,0000000	5,63	5,63	
Composição Auxiliar	1903	ORSE	Argamassa cimento e areia traço 1-1 (1:3) - 1 saco cimento 50kg / 3 padiolas areia dim. 0,35 x 0,45 x 0,23 m - Confeccão mecânica e transporte	Argamassas	m³	0,0050000	405,56	2,02	
Composição Auxiliar	10549	ORSE	Encargos Complementares - Servente	Provisórios	h	0,1000000	2,63	0,26	
Composição Auxiliar	10550	ORSE	Encargos Complementares - Pedreiro	Provisórios	h	0,1000000	2,53	0,25	
Insumo		ORSE	Pedreiro (horista)	Mão de Obra	h	0,1000000	17,89	1,78	
Insumo	00004750/SIN	ORSE	Servente de obras (horista)	Mão de Obra	h	0,1000000	13,22	1,32	
	00006111/SIN								
				MO sem LS =>	3,36	LS =>	0,00	MO com LS =>	3,36
				Valor do BDI =>	1,36			Valor com BDI =>	6,99
Código	Banco	Descrição	Tipo	Und	Quant.	Valor Unit	Total		
Composição	26	ORSE	Coleta e carga manuais de entulho	Demolições / Remoções	m³	1,0000000	15,85	15,85	
Composição Auxiliar	10549	ORSE	Encargos Complementares - Servente	Provisórios	h	1,0000000	2,63	2,63	
Insumo		ORSE	Servente de obras (horista)	Mão de Obra	h	1,0000000	13,22	13,22	
	00006111/SIN								
				MO sem LS =>	13,22	LS =>	0,00	MO com LS =>	13,22
				Valor do BDI =>	3,83			Valor com BDI =>	19,68
Código	Banco	Descrição	Tipo	Und	Quant.	Valor Unit	Total		
Composição	124	ORSE	Concreto simples fabricado na obra, fck=13,5 mpa (b1/b2), sem lançamento e adensamento	Concreto Simples	m³	1,0000000	395,40	395,40	
Composição Auxiliar	10549	ORSE	Encargos Complementares - Servente	Provisórios	h	6,0000000	2,63	15,78	
Insumo		ORSE	Areia grossa - posto jazida/fornecedor (retirado na jazida, sem transporte)	Material	m³	0,9430000	79,18	74,66	
Insumo	00000367/SIN	ORSE	Cimento portland composto cp ii-32	Material	kg	255,0000000	0,57	145,35	
	00001379/SIN								

OBRA			Bancos	B.D.I.	Encargos Sociais				
 CONTRATAÇÃO DE EMPRESA ESPECIALIZADA PARA EXECUTAR OBRA CIVIL PÚBLICA NA CONSTRUÇÃO DO ESPAÇO DE SOCIALIZAÇÃO PRAÇA BECO DA LAGOSTA RUA DO JANGADEIRO S/N, CENTRO DE PITIMBU			SINAPI - 05/2024 - Paraíba SBC - 08/2024 - Paraíba SICRO3 - 07/2024 - Paraíba ORSE - 02/2024 - Sergipe SEINFRA - 028 - Ceará SICRO2 - 11/2016 - Paraíba	24,22%	Desonerado: embutido nos preços unitário dos insumos de mão de obra, de acordo com as bases.				
Composições Analíticas com Preço Unitário									
Composições Principais									
Insumo	00004718/SIN	ORSE	Pedra britada n. 2 (19 a 38 mm) posto pedra/fornecedor, sem frete	Material	m³	0,6270000	96,18	60,30	
Insumo	00004721/SIN	ORSE	Pedra britada n. 1 (9,5 a 19 mm) posto pedra/fornecedor,sem frete	Material	m³	0,2090000	95,68	19,99	
Insumo	00006111/SIN	ORSE	Servente de obras (horista)	Mão de Obra	h	6,0000000	13,22	79,32	
				MO sem LS =>	79,32	LS =>	0,00	MO com LS =>	79,32
				Valor do BDI =>	95,76	Valor com BDI =>		491,16	
	Código	Banco	Descrição	Tipo	Und	Quant.	Valor Unit	Total	
Composição	95	ORSE	Concreto simples fabricado na obra, fck=13,5 mpa, lançado e adensado	Alvenarias de Pedra e Concretos para Fundações	m³	1,0000000	439,25	439,25	
Composição Auxiliar	124	ORSE	Concreto simples fabricado na obra, fck=13,5 mpa (b1/b2), sem lançamento e adensamento	Concreto Simples	m³	1,0000000	395,40	395,40	
Composição Auxiliar	7692	ORSE	Lançamento de concreto simples fabricado na obra, inclusive adensamento e acabamento em peças da superestrutura	Concreto Simples	m³	1,0000000	43,85	43,85	
				MO sem LS =>	116,64	LS =>	0,00	MO com LS =>	116,64
				Valor do BDI =>	106,38	Valor com BDI =>		545,63	
	Código	Banco	Descrição	Tipo	Und	Quant.	Valor Unit	Total	
Composição	126	ORSE	Concreto simples fabricado na obra, fck=15 mpa, lançado e adensado	Concreto Simples	m³	1,0000000	458,54	458,54	
Composição Auxiliar	125	ORSE	Concreto simples fck= 15 MPA (b1/b2), fabricado na obra, sem lançamento e adensamento	Concreto Simples	m³	1,0000000	414,69	414,69	
Composição Auxiliar	7692	ORSE	Lançamento de concreto simples fabricado na obra, inclusive adensamento e acabamento em peças da superestrutura	Concreto Simples	m³	1,0000000	43,85	43,85	
				MO sem LS =>	116,64	LS =>	0,00	MO com LS =>	116,64
				Valor do BDI =>	111,05	Valor com BDI =>		569,59	
	Código	Banco	Descrição	Tipo	Und	Quant.	Valor Unit	Total	
Composição	125	ORSE	Concreto simples fck= 15 MPA (b1/b2), fabricado na obra, sem lançamento e adensamento	Concreto Simples	m³	1,0000000	414,69	414,69	
Composição Auxiliar	10549	ORSE	Encargos Complementares - Servente	Provisórios	h	6,0000000	2,63	15,78	
Insumo	00000367/SIN	ORSE	Areia grossa - posto jazida/fornecedor (retirado na jazida,sem transporte)	Material	m³	0,9130000	79,18	72,29	
Insumo	00001379/SIN	ORSE	Cimento portland composto cp ii-32	Material	kg	293,0000000	0,57	167,01	
Insumo	00004718/SIN	ORSE	Pedra britada n. 2 (19 a 38 mm) posto pedra/fornecedor, sem frete	Material	m³	0,6270000	96,18	60,30	
Insumo	00004721/SIN	ORSE	Pedra britada n. 1 (9,5 a 19 mm) posto pedra/fornecedor,sem frete	Material	m³	0,2090000	95,68	19,99	
Insumo	00006111/SIN	ORSE	Servente de obras (horista)	Mão de Obra	h	6,0000000	13,22	79,32	
				MO sem LS =>	79,32	LS =>	0,00	MO com LS =>	79,32
				Valor do BDI =>	100,43	Valor com BDI =>		515,12	
	Código	Banco	Descrição	Tipo	Und	Quant.	Valor Unit	Total	
Composição	3346	ORSE	Concreto simples usinado fck=30mpa, bombeado, lançado e adensado em superestrutura	Conversão InfoWOrca	m³	1,0000000	428,84	428,84	
Composição Auxiliar	128	ORSE	Lançamento de concreto usinado, bombeado, em peças armadas da superestrutura,inclusive colocação, adensamento e acabamento	Concreto Simples	m³	1,0000000	43,85	43,85	
Insumo	00034494/SIN API	ORSE	Concreto usinado bombeavel, classe de resistencia c30, com brita 0 e 1, slump= 100 +/- 20 mm, exclui servico de bombeamento (nbr 8953)	Material	m³	1,0000000	351,02	351,02	
Insumo	00044535/SIN API	ORSE	Servico de bombeamento de concreto com consumo minimo de 40m3, (disponibilizacao de bomba), sem o lancamento	Material	m³	1,0000000	33,97	33,97	
				MO sem LS =>	37,32	LS =>	0,00	MO com LS =>	37,32
				Valor do BDI =>	103,86	Valor com BDI =>		532,70	
	Código	Banco	Descrição	Tipo	Und	Quant.	Valor Unit	Total	
Composição	681	ORSE	Conector para haste de aterramento 5/8" - fornecimento e assentamento - Rev 02 (10/2021)	Pontos de Suprimento de Telefone	un	1,0000000	4,57	4,57	
Composição Auxiliar	10552	ORSE	Encargos Complementares - Eletricista	Provisórios	h	0,0500000	2,53	0,12	
Insumo	664	ORSE	Conector p/ haste de aterramento 5/8"	Material	un	1,0000000	3,55	3,55	
Insumo	00002436/SIN	ORSE	Eletricista (horista)	Mão de Obra	h	0,0500000	18,19	0,90	
				MO sem LS =>	0,90	LS =>	0,00	MO com LS =>	0,90
				Valor do BDI =>	1,10	Valor com BDI =>		5,67	
	Código	Banco	Descrição	Tipo	Und	Quant.	Valor Unit	Total	
Composição	363	ORSE	Curva para eletroduto de pvc rígido roscável, diâm = 32mm (1")	Interligações até Quadro Geral - Eletrodutos e Conexões	un	1,0000000	7,35	7,35	
Composição Auxiliar	10549	ORSE	Encargos Complementares - Servente	Provisórios	h	0,1300000	2,63	0,34	
Composição Auxiliar	10552	ORSE	Encargos Complementares - Eletricista	Provisórios	h	0,1300000	2,53	0,32	
Insumo	00001884/SIN	ORSE	Curva 90 graus, longa, de pvc rígido roscavel, de 1", para eletroduto	Material	un	1,0000000	2,62	2,62	
Insumo	00002436/SIN	ORSE	Eletricista (horista)	Mão de Obra	h	0,1300000	18,19	2,36	
Insumo	00006111/SIN	ORSE	Servente de obras (horista)	Mão de Obra	h	0,1300000	13,22	1,71	
				MO sem LS =>	4,07	LS =>	0,00	MO com LS =>	4,07
				Valor do BDI =>	1,78	Valor com BDI =>		9,13	
	Código	Banco	Descrição	Tipo	Und	Quant.	Valor Unit	Total	
Composição	6	ORSE	Demolição de alvenaria de bloco cerâmico e=0,09m - revestida	Demolições / Remoções	m³	1,0000000	26,82	26,82	
Composição Auxiliar	10549	ORSE	Encargos Complementares - Servente	Provisórios	h	1,5000000	2,63	3,94	


OBRA		Bancos		B.D.I.		Encargos Sociais			
 <p>CONTRATAÇÃO DE EMPRESA ESPECIALIZADA PARA EXECUTAR OBRA CIVIL PÚBLICA NA CONSTRUÇÃO DO ESPAÇO DE SOCIALIZAÇÃO PRAÇA BECO DA LAGOSTA RUA DO JANGADEIRO S/N, CENTRO DE PITIMBU</p>		<p>SINAPI - 05/2024 - Paraíba SBC - 08/2024 - Paraíba SICRO3 - 07/2024 - Paraíba ORSE - 02/2024 - Sergipe SEINFRA - 028 - Ceará SICRO2 - 11/2016 - Paraíba</p>		<p>24,22%</p>		<p>Desonerado: embutido nos preços unitário dos insumos de mão de obra, de acordo com as bases.</p>			
Composições Analíticas com Preço Unitário									
Composições Principais									
Composição Auxiliar	10550	ORSE	Encargos Complementares - Pedreiro	Provisórios	h	0,1500000	2,53	0,37	
Insumo		ORSE	Pedreiro (horista)	Mão de Obra	h	0,1500000	17,89	2,68	
Insumo	00004750/SIN	ORSE	Servente de obras (horista)	Mão de Obra	h	1,5000000	13,22	19,83	
	00006111/SIN								
				MO sem LS =>	22,51	LS =>	0,00	MO com LS =>	22,51
				Valor do BDI =>	6,49			Valor com BDI =>	33,31
Código	Banco	Descrição	Tipo	Und	Quant.	Valor Unit	Total		
Composição	8001	ORSE	Disjuntor termomagnético tripolar 40 A, padrão DIN (Europeu - linha branca), curva C, 5KA	Fusíveis, Disjuntores e Chaves	un	1,0000000	87,01	87,01	
Composição Auxiliar	10549	ORSE	Encargos Complementares - Servente	Provisórios	h	1,0000000	2,63	2,63	
Composição Auxiliar	10552	ORSE	Encargos Complementares - Eletricista	Provisórios	h	1,0000000	2,53	2,53	
Insumo	3698	ORSE	Disjuntor tripolar 40 A, padrão DIN (linha branca), curva de disparo C, corrente de interrupção 5KA, ref.: Siemens 5SX1 ou similar.	Material	un	1,0000000	50,44	50,44	
Insumo		ORSE	Eletricista (horista)	Mão de Obra	h	1,0000000	18,19	18,19	
Insumo	00002436/SIN	ORSE	Servente de obras (horista)	Mão de Obra	h	1,0000000	13,22	13,22	
	00006111/SIN	API							
				MO sem LS =>	31,41	LS =>	0,00	MO com LS =>	31,41
				Valor do BDI =>	21,07			Valor com BDI =>	108,08
Código	Banco	Descrição	Tipo	Und	Quant.	Valor Unit	Total		
Composição	88264	SINAPI	ELETRICISTA COM ENCARGOS COMPLEMENTARES	SEDI - SERVIÇOS DIVERSOS	H	1,0000000	20,71	20,71	
Composição Auxiliar	95332	SINAPI	CURSO DE CAPACITAÇÃO PARA ELETRICISTA (ENCARGOS COMPLEMENTARES) - HORISTA	SEDI - SERVIÇOS DIVERSOS	H	1,0000000	0,70	0,70	
Insumo	00002436	SINAPI	ELETRICISTA (HORISTA)	Mão de Obra	H	1,0000000	16,32	16,32	
Insumo	00037370	SINAPI	ALIMENTACAO - HORISTA (COLETADO CAIXA - ENCARGOS COMPLEMENTARES)	Material	H	1,0000000	0,74	0,74	
Insumo	00037371	SINAPI	TRANSPORTE - HORISTA (COLETADO CAIXA - ENCARGOS COMPLEMENTARES)	Material	H	1,0000000	0,54	0,54	
Insumo	00037372	SINAPI	EXAMES - HORISTA (COLETADO CAIXA - ENCARGOS COMPLEMENTARES)	Material	H	1,0000000	0,95	0,95	
Insumo	00037373	SINAPI	SEGURO - HORISTA (COLETADO CAIXA - ENCARGOS COMPLEMENTARES)	Material	H	1,0000000	0,01	0,01	
Insumo	00043460	SINAPI	FERRAMENTAS - FAMILIA ELETRICISTA - HORISTA (ENCARGOS COMPLEMENTARES - COLETADO CAIXA)	Material	H	1,0000000	0,60	0,60	
Insumo	00043484	SINAPI	EPI - FAMILIA ELETRICISTA - HORISTA (ENCARGOS COMPLEMENTARES - COLETADO CAIXA)	Material	H	1,0000000	0,85	0,85	
				MO sem LS =>	17,02	LS =>	0,00	MO com LS =>	17,02
				Valor do BDI =>	5,01			Valor com BDI =>	25,72
Código	Banco	Descrição	Tipo	Und	Quant.	Valor Unit	Total		
Composição	88267	SINAPI	ENCANADOR OU BOMBEIRO HIDRÁULICO COM ENCARGOS COMPLEMENTARES	SEDI - SERVIÇOS DIVERSOS	H	1,0000000	19,73	19,73	
Composição Auxiliar	95335	SINAPI	CURSO DE CAPACITAÇÃO PARA ENCANADOR OU BOMBEIRO HIDRÁULICO (ENCARGOS COMPLEMENTARES) - HORISTA	SEDI - SERVIÇOS DIVERSOS	H	1,0000000	0,33	0,33	
Insumo	00002696	SINAPI	ENCANADOR OU BOMBEIRO HIDRÁULICO (HORISTA)	Mão de Obra	H	1,0000000	16,19	16,19	
Insumo	00037370	SINAPI	ALIMENTACAO - HORISTA (COLETADO CAIXA - ENCARGOS COMPLEMENTARES)	Material	H	1,0000000	0,74	0,74	
Insumo	00037371	SINAPI	TRANSPORTE - HORISTA (COLETADO CAIXA - ENCARGOS COMPLEMENTARES)	Material	H	1,0000000	0,54	0,54	
Insumo	00037372	SINAPI	EXAMES - HORISTA (COLETADO CAIXA - ENCARGOS COMPLEMENTARES)	Material	H	1,0000000	0,95	0,95	
Insumo	00037373	SINAPI	SEGURO - HORISTA (COLETADO CAIXA - ENCARGOS COMPLEMENTARES)	Material	H	1,0000000	0,01	0,01	
Insumo	00043461	SINAPI	FERRAMENTAS - FAMILIA ENCANADOR - HORISTA (ENCARGOS COMPLEMENTARES - COLETADO CAIXA)	Material	H	1,0000000	0,22	0,22	
Insumo	00043485	SINAPI	EPI - FAMILIA ENCANADOR - HORISTA (ENCARGOS COMPLEMENTARES - COLETADO CAIXA)	Material	H	1,0000000	0,75	0,75	
				MO sem LS =>	16,52	LS =>	0,00	MO com LS =>	16,52
				Valor do BDI =>	4,77			Valor com BDI =>	24,50
Código	Banco	Descrição	Tipo	Und	Quant.	Valor Unit	Total		
Composição	86884	SINAPI	ENGATE FLEXÍVEL EM PLÁSTICO BRANCO, 1/2" X 30CM - FORNECIMENTO E INSTALAÇÃO. AF. 01/2020	INHI - INSTALAÇÕES HIDROSANITÁRIAS	UN	1,0000000	7,58	7,58	
Composição Auxiliar	88267	SINAPI	ENCANADOR OU BOMBEIRO HIDRÁULICO COM ENCARGOS COMPLEMENTARES	SEDI - SERVIÇOS DIVERSOS	H	0,1525000	19,73	3,00	
Composição Auxiliar	88316	SINAPI	SERVENTE COM ENCARGOS COMPLEMENTARES	SEDI - SERVIÇOS DIVERSOS	H	0,0481000	15,83	0,76	
Insumo	00003146	SINAPI	FITA VEDA ROSCA EM ROLOS DE 18 MM X 10 M (L X C)	Material	UN	0,0210000	1,42	0,02	
Insumo	00006141	SINAPI	ENGATE/RABICHO FLEXIVEL PLASTICO (PVC OU ABS) BRANCO 1/2" X 30 CM	Material	UN	1,0000000	3,80	3,80	
				MO sem LS =>	3,09	LS =>	0,00	MO com LS =>	3,09
				Valor do BDI =>	1,83			Valor com BDI =>	9,41
Código	Banco	Descrição	Tipo	Und	Quant.	Valor Unit	Total		
Composição	353	ORSE	Eletroduto de pvc rígido roscável, diâm = 25mm (3/4")	Interligações até Quadro Geral - Eletrodutos e Conexões	m	1,0000000	10,49	10,49	
Composição Auxiliar	10549	ORSE	Encargos Complementares - Servente	Provisórios	h	0,2000000	2,63	0,52	
Composição Auxiliar	10552	ORSE	Encargos Complementares - Eletricista	Provisórios	h	0,2000000	2,53	0,50	
Insumo		ORSE	Eletricista (horista)	Mão de Obra	h	0,2000000	18,19	3,63	
Insumo	00002436/SIN	ORSE	Eletroduto de pvc rígido roscavel de 3/4 ", sem luva	Material	m	1,0500000	3,05	3,20	
Insumo	00002674/SIN	ORSE	Servente de obras (horista)	Mão de Obra	h	0,2000000	13,22	2,64	
	00006111/SIN								
				MO sem LS =>	6,27	LS =>	0,00	MO com LS =>	6,27
				Valor do BDI =>	2,54			Valor com BDI =>	13,03

OBRA		Bancos		B.D.I.	Encargos Sociais					
 <p>CONTRATAÇÃO DE EMPRESA ESPECIALIZADA PARA EXECUTAR OBRA CIVIL PÚBLICA NA CONSTRUÇÃO DO ESPAÇO DE SOCIALIZAÇÃO PRAÇA BECO DA LAGOSTA RUA DO JANGADEIRO S/N, CENTRO DE PITIMBU</p>		<p>SINAPI - 05/2024 - Paraíba SBC - 08/2024 - Paraíba SICRO3 - 07/2024 - Paraíba ORSE - 02/2024 - Sergipe SEINFRA - 028 - Ceará SICRO2 - 11/2016 - Paraíba</p>		24,22%	<p>Desonerado: embutido nos preços unitário dos insumos de mão de obra, de acordo com as bases.</p>					
Composições Analíticas com Preço Unitário										
Composições Principais										
Composição	Código	Banco	Descrição	Tipo	Und	Quant.	Valor Unit	Total		
	354	ORSE	Eletroduto de pvc rígido roscável, diâm = 32mm (1")	Interligações até Quadro Geral - Eletrodutos e Conexões	m	1,0000000	13,02	13,02		
Composição Auxiliar	10549	ORSE	Encargos Complementares - Servente	Provisórios	h	0,2200000	2,63	0,57		
Composição Auxiliar	10552	ORSE	Encargos Complementares - Eletricista	Provisórios	h	0,2200000	2,53	0,55		
Insumo		ORSE	Eletricista (horista)	Mão de Obra	h	0,2200000	18,19	4,00		
Insumo	00002436/SIN	ORSE	Eletroduto de pvc rígido roscavel de 1", sem luva	Material	m	1,0500000	4,77	5,00		
Insumo	00002685/SIN	ORSE	Servente de obras (horista)	Mão de Obra	h	0,2200000	13,22	2,90		
	00006111/SIN									
					MO sem LS =>	6,90	LS =>	0,00	MO com LS =>	6,90
					Valor do BDI =>	3,15			Valor com BDI =>	16,17
Composição	Código	Banco	Descrição	Tipo	Und	Quant.	Valor Unit	Total		
	8624	ORSE	Emassamento de superfície, com aplicação de 02 demãos de massa acrílica, lixamento e retoques - Rev 01	Latex PVA	m²	1,0000000	17,15	17,15		
Composição Auxiliar	10549	ORSE	Encargos Complementares - Servente	Provisórios	h	0,2500000	2,63	0,65		
Composição Auxiliar	10553	ORSE	Encargos Complementares - Pintor	Provisórios	h	0,3500000	2,65	0,92		
Insumo		ORSE	Lixa em folha para parede ou madeira, numero 120, cor vermelha	Material	un	0,5000000	0,64	0,32		
Insumo	00003767/SIN	ORSE	Pintor (horista)	Mão de Obra	h	0,3500000	19,12	6,69		
Insumo	00004783/SIN	ORSE	Servente de obras (horista)	Mão de Obra	h	0,2500000	13,22	3,30		
Insumo	00006111/SIN	ORSE	Massa acrílica para superfícies internas e externas	Material	kg	1,5500000	3,40	5,27		
	00043651/SIN									
					MO sem LS =>	9,99	LS =>	0,00	MO com LS =>	9,99
					Valor do BDI =>	4,15			Valor com BDI =>	21,30
Composição	Código	Banco	Descrição	Tipo	Und	Quant.	Valor Unit	Total		
	10555	ORSE	Encargos Complementares - Armador	Provisórios	h	1,0000000	2,51	2,51		
Insumo	158	ORSE	Almoço (Participação do empregador)	Material	un	0,1018000	9,95	1,01		
Insumo	941	ORSE	Fardamento com mangas curta	Material	un	0,0015000	135,25	0,20		
Insumo	1651	ORSE	Óculos branco proteção	Material	pr	0,0008000	4,51	0,00		
Insumo	2378	ORSE	Vale transporte	Material	un	0,0654000	3,20	0,20		
Insumo	10362	ORSE	Seguro de vida e acidente em grupo	Serviços	un	0,0045000	8,91	0,04		
Insumo	10492	ORSE	Cesta Básica	Material	un	0,0045000	124,34	0,55		
Insumo	10517	ORSE	Exames admissionais/demissionais (checkup)	Serviços	cj	0,0004000	213,16	0,08		
Insumo	10585	ORSE	Arco de serra	Material	un	0,0002000	14,14	0,00		
Insumo	10586	ORSE	Torquesa	Material	un	0,0002000	26,21	0,00		
Insumo	10596	ORSE	Protetor auricular	Material	un	0,0045000	3,48	0,01		
Insumo	10599	ORSE	Protetor solar fps 30 com 120ml	Material	un	0,0018000	12,79	0,02		
Insumo	10761	ORSE	Refeição - café da manhã (café com leite e dois pães com manteiga)	Serviços	un	0,1018000	3,55	0,36		
Insumo		ORSE	Luva raspa de couro, cano curto (punho *7" cm)	Material	par	0,0023000	8,64	0,01		
Insumo	00012892/SIN	ORSE	Bota de segurança com biqueira de aço e colarinho acolchoado	Material	par	0,0008000	46,04	0,03		
Insumo	00012893/SIN	ORSE	Capa para chuva em pvc com forro de poliéster, com capuz (amarela ou azul)	Material	un	0,0002000	12,47	0,00		
Insumo	00012894/SIN	ORSE	Capacete de segurança aba frontal com suspensao de polietileno, sem jugular (classe b)	Material	un	0,0006000	9,59	0,00		
	00012895/SIN									
					MO sem LS =>	0,00	LS =>	0,00	MO com LS =>	0,00
					Valor do BDI =>	0,60			Valor com BDI =>	3,11
Composição	Código	Banco	Descrição	Tipo	Und	Quant.	Valor Unit	Total		
	10551	ORSE	Encargos Complementares - Carpinteiro	Provisórios	h	1,0000000	2,55	2,55		
Insumo	158	ORSE	Almoço (Participação do empregador)	Material	un	0,1018000	9,95	1,01		
Insumo	941	ORSE	Fardamento com mangas curta	Material	un	0,0015000	135,25	0,20		
Insumo	1651	ORSE	Óculos branco proteção	Material	pr	0,0007000	4,51	0,00		
Insumo	2378	ORSE	Vale transporte	Material	un	0,0654000	3,20	0,20		
Insumo	10362	ORSE	Seguro de vida e acidente em grupo	Serviços	un	0,0045000	8,91	0,04		
Insumo	10492	ORSE	Cesta Básica	Material	un	0,0045000	124,34	0,55		
Insumo	10517	ORSE	Exames admissionais/demissionais (checkup)	Serviços	cj	0,0004000	213,16	0,08		
Insumo	10577	ORSE	Serrote 40cm	Material	un	0,0001000	21,24	0,00		
Insumo	10578	ORSE	Formão grande	Material	un	0,0002000	10,77	0,00		
Insumo	10579	ORSE	Chave de fenda chata 30 cm	Material	un	0,0002000	19,11	0,00		
Insumo	10596	ORSE	Protetor auricular	Material	un	0,0045000	3,48	0,01		
Insumo	10599	ORSE	Protetor solar fps 30 com 120ml	Material	un	0,0018000	12,79	0,02		
Insumo	10761	ORSE	Refeição - café da manhã (café com leite e dois pães com manteiga)	Serviços	un	0,1018000	3,55	0,36		


OBRA		Bancos	B.D.I.	Encargos Sociais						
 CONTRATAÇÃO DE EMPRESA ESPECIALIZADA PARA EXECUTAR OBRA CIVIL PÚBLICA NA CONSTRUÇÃO DO ESPAÇO DE SOCIALIZAÇÃO PRAÇA BECO DA LAGOSTA RUA DO JANGADEIRO S/N, CENTRO DE PITIMBU		SINAPI - 05/2024 - Paraíba SBC - 08/2024 - Paraíba SICRO3 - 07/2024 - Paraíba ORSE - 02/2024 - Sergipe SEINFRA - 028 - Ceará SICRO2 - 11/2016 - Paraíba	24,22%	Desonerado: embutido nos preços unitário dos insumos de mão de obra, de acordo com as bases.						
Composições Analíticas com Preço Unitário										
Composições Principais										
Insumo	11244	ORSE	Martelo com unha	Material	un	0,0002000	34,78	0,00		
Insumo	11248	ORSE	Furadeira e Parafusadeira eletrica Bosch ou Similar profissional	Equipamento	un	0,0001000	174,78	0,01		
Insumo	11249	ORSE	Serra circular eletrica portatil	Equipamento	un	0,0001000	368,04	0,03		
Insumo		00012892/SIN	Luva raspa de couro, cano curto (punho *7* cm)	Material	par	0,0023000	8,64	0,01		
Insumo		00012893/SIN	Bota de seguranca com biqueira de aço e colarinho acolchoado	Material	par	0,0007000	46,04	0,03		
Insumo		00012894/SIN	Capa para chuva em pvc com forro de poliester, com capuz (amarela ou azul)	Material	un	0,0002000	12,47	0,00		
Insumo		00012895/SIN	Capacete de seguranca aba frontal com suspensao de polietileno, sem jugular (classe b)	Material	un	0,0006000	9,59	0,00		
				MO sem LS =>		0,00	LS =>	0,00	MO com LS =>	0,00
				Valor do BDI =>		0,61			Valor com BDI =>	3,16
Composição	Código	Banco	Descrição	Tipo	Und	Quant.	Valor Unit	Total		
	10552	ORSE	Encargos Complementares - Eletricista	Provisórios	h	1,0000000	2,53	2,53		
Insumo	158	ORSE	Almoço (Participação do empregador)	Material	un	0,1018000	9,95	1,01		
Insumo	941	ORSE	Fardamento com mangas curta	Material	un	0,0015000	135,25	0,20		
Insumo	1651	ORSE	Óculos branco proteção	Material	pr	0,0008000	4,51	0,00		
Insumo	2378	ORSE	Vale transporte	Material	un	0,0654000	3,20	0,20		
Insumo	10362	ORSE	Seguro de vida e acidente em grupo	Serviços	un	0,0045000	8,91	0,04		
Insumo	10492	ORSE	Cesta Básica	Material	un	0,0045000	124,34	0,55		
Insumo	10517	ORSE	Exames admissionais/demissionais (checkup)	Serviços	cj	0,0004000	213,16	0,08		
Insumo	10579	ORSE	Chave de fenda chata 30 cm	Material	un	0,0002000	19,11	0,00		
Insumo	10596	ORSE	Protetor auricular	Material	un	0,0045000	3,48	0,01		
Insumo	10599	ORSE	Protetor solar fps 30 com 120ml	Material	un	0,0018000	12,79	0,02		
Insumo	10761	ORSE	Refeição - café da manhã (café com leite e dois pães com manteiga)	Serviços	un	0,1018000	3,55	0,36		
Insumo	11240	ORSE	Alicate com isolamento	Material	un	0,0002000	33,88	0,00		
Insumo	11241	ORSE	Alicate volt-amperimetro	Material	un	0,0002000	115,81	0,02		
Insumo	11242	ORSE	Chave inglesa 12"	Material	un	0,0001000	24,16	0,00		
Insumo		00012892/SIN	Luva raspa de couro, cano curto (punho *7* cm)	Material	par	0,0023000	8,64	0,01		
Insumo		00012893/SIN	Bota de seguranca com biqueira de aço e colarinho acolchoado	Material	par	0,0007000	46,04	0,03		
Insumo		00012894/SIN	Capa para chuva em pvc com forro de poliester, com capuz (amarela ou azul)	Material	un	0,0002000	12,47	0,00		
Insumo		00012895/SIN	Capacete de seguranca aba frontal com suspensao de polietileno, sem jugular (classe b)	Material	un	0,0006000	9,59	0,00		
				MO sem LS =>		0,00	LS =>	0,00	MO com LS =>	0,00
				Valor do BDI =>		0,61			Valor com BDI =>	3,14
Composição	Código	Banco	Descrição	Tipo	Und	Quant.	Valor Unit	Total		
	10554	ORSE	Encargos Complementares - Encanador	Provisórios	h	1,0000000	2,56	2,56		
Insumo	158	ORSE	Almoço (Participação do empregador)	Material	un	0,1018000	9,95	1,01		
Insumo	941	ORSE	Fardamento com mangas curta	Material	un	0,0015000	135,25	0,20		
Insumo	1651	ORSE	Óculos branco proteção	Material	pr	0,0008000	4,51	0,00		
Insumo	2378	ORSE	Vale transporte	Material	un	0,0654000	3,20	0,20		
Insumo	10362	ORSE	Seguro de vida e acidente em grupo	Serviços	un	0,0045000	8,91	0,04		
Insumo	10492	ORSE	Cesta Básica	Material	un	0,0045000	124,34	0,55		
Insumo	10517	ORSE	Exames admissionais/demissionais (checkup)	Serviços	cj	0,0004000	213,16	0,08		
Insumo	10592	ORSE	Lima chata 12"	Material	un	0,0001000	26,41	0,00		
Insumo	10593	ORSE	Praio simples 30cm	Material	un	0,0001000	13,91	0,00		
Insumo	10596	ORSE	Protetor auricular	Material	un	0,0045000	3,48	0,01		
Insumo	10599	ORSE	Protetor solar fps 30 com 120ml	Material	un	0,0018000	12,79	0,02		
Insumo	10761	ORSE	Refeição - café da manhã (café com leite e dois pães com manteiga)	Serviços	un	0,1018000	3,55	0,36		
Insumo	11253	ORSE	Tarracha para tubos PVC de 1/2"	Material	un	0,0011000	18,12	0,01		
Insumo	11254	ORSE	Tarracha para tubos PVC de 3/4"	Material	un	0,0007000	16,20	0,01		
Insumo	11255	ORSE	Tarracha para tubos PVC de 1"	Material	un	0,0006000	44,76	0,02		
Insumo	11256	ORSE	Tarracha para tubos PVC de 1 1/2"	Material	un	0,0004000	42,63	0,01		
Insumo	11257	ORSE	Tarracha para tubos PVC de 1 1/4"	Material	un	0,0004000	22,95	0,00		
Insumo		00012892/SIN	Luva raspa de couro, cano curto (punho *7* cm)	Material	par	0,0023000	8,64	0,01		
Insumo		00012893/SIN	Bota de seguranca com biqueira de aço e colarinho acolchoado	Material	par	0,0008000	46,04	0,03		
Insumo		00012894/SIN	Capa para chuva em pvc com forro de poliester, com capuz (amarela ou azul)	Material	un	0,0002000	12,47	0,00		
Insumo		00012895/SIN	Capacete de seguranca aba frontal com suspensao de polietileno, sem jugular (classe b)	Material	un	0,0006000	9,59	0,00		


OBRA		Bancos		B.D.I.		Encargos Sociais			
 CONTRATAÇÃO DE EMPRESA ESPECIALIZADA PARA EXECUTAR OBRA CIVIL PÚBLICA NA CONSTRUÇÃO DO ESPAÇO DE SOCIALIZAÇÃO PRAÇA BECO DA LAGOSTA RUA DO JANGADEIRO S/N, CENTRO DE PITIMBU		SINAPI - 05/2024 - Paraíba SBC - 08/2024 - Paraíba SICRO3 - 07/2024 - Paraíba ORSE - 02/2024 - Sergipe SEINFRA - 028 - Ceará SICRO2 - 11/2016 - Paraíba		24,22%		Desonerado: embutido nos preços unitário dos insumos de mão de obra, de acordo com as bases.			
Composições Analíticas com Preço Unitário									
Composições Principais									
		MO sem LS =>		0,00	LS =>	0,00	MO com LS =>	0,00	
		Valor do BDI =>		0,62	Valor com BDI =>		3,18		
Composição	Código Banco	Descrição	Tipo	Und	Quant.	Valor Unit	Total		
Composição	10550 ORSE	Encargos Complementares - Pedreiro	Provisórios	h	1,0000000	2,53	2,53		
Insumo	158 ORSE	Almoço (Participação do empregador)	Material	un	0,1018000	9,95	1,01		
Insumo	941 ORSE	Fardamento com mangas curta	Material	un	0,0015000	135,25	0,20		
Insumo	1651 ORSE	Óculos branco proteção	Material	pr	0,0008000	4,51	0,00		
Insumo	2378 ORSE	Vale transporte	Material	un	0,0654000	3,20	0,20		
Insumo	4174 ORSE	Desempenadeira de aço lisa, cabo madeira, ref:143, Atlas ou similar	Material	un	0,0005000	7,67	0,00		
Insumo	4722 ORSE	Colher de pedreiro	Material	un	0,0004000	13,35	0,00		
Insumo	10282 ORSE	Regua de alumínio c/ 2,00m (para pedreiro)	Material	un	0,0002000	28,99	0,00		
Insumo	10362 ORSE	Seguro de vida e acidente em grupo	Serviços	un	0,0045000	8,91	0,04		
Insumo	10492 ORSE	Cesta Básica	Material	un	0,0045000	124,34	0,55		
Insumo	10517 ORSE	Exames admissionais/demissionais (checkup)	Serviços	cj	0,0004000	213,16	0,08		
Insumo	10596 ORSE	Protetor auricular	Material	un	0,0045000	3,48	0,01		
Insumo	10599 ORSE	Protetor solar fps 30 com 120ml	Material	un	0,0018000	12,79	0,02		
Insumo	10761 ORSE	Refeição - café da manhã (café com leite e dois pães com manteiga)	Serviços	un	0,1018000	3,55	0,36		
Insumo	10789 ORSE	Nível de bolha de madeira	Material	un	0,0002000	10,95	0,00		
Insumo	10790 ORSE	Prumo de face	Material	un	0,0001000	18,44	0,00		
Insumo	11243 ORSE	Martelo sem unha	Material	un	0,0001000	19,90	0,00		
Insumo	11245 ORSE	Desempoladeira de madeira 12x22	Material	un	0,0007000	8,24	0,00		
Insumo	11246 ORSE	Escala métrica de bambú	Material	Un	0,0007000	7,26	0,00		
Insumo	11247 ORSE	Serra mármore	Material	un	0,0001000	232,91	0,02		
Insumo	11264 ORSE	Marreta de 1/2 kg com cabo	Material	un	0,0002000	9,60	0,00		
Insumo	11265 ORSE	Martelo de borracha com cabo	Material	un	0,0004000	13,32	0,00		
Insumo	00012892/SIN	Luva raspa de couro, cano curto (punho *7* cm)	Material	par	0,0023000	8,64	0,01		
Insumo	00012893/SIN	Bota de segurança com biqueira de aço e colarinho acolchoado	Material	par	0,0008000	46,04	0,03		
Insumo	00012894/SIN	Capa para chuva em pvc com forro de poliester, com capuz (amarela ou azul)	Material	un	0,0002000	12,47	0,00		
Insumo	00012895/SIN	Capacete de segurança aba frontal com suspensao de polietileno, sem jugular (classe b)	Material	un	0,0006000	9,59	0,00		
		MO sem LS =>		0,00	LS =>	0,00	MO com LS =>		0,00
		Valor do BDI =>		0,61	Valor com BDI =>		3,14		
Composição	Código Banco	Descrição	Tipo	Und	Quant.	Valor Unit	Total		
Composição	10553 ORSE	Encargos Complementares - Pintor	Provisórios	h	1,0000000	2,65	2,65		
Insumo	158 ORSE	Almoço (Participação do empregador)	Material	un	0,1018000	9,95	1,01		
Insumo	941 ORSE	Fardamento com mangas curta	Material	un	0,0015000	135,25	0,20		
Insumo	1651 ORSE	Óculos branco proteção	Material	pr	0,0008000	4,51	0,00		
Insumo	2378 ORSE	Vale transporte	Material	un	0,0654000	3,20	0,20		
Insumo	4174 ORSE	Desempenadeira de aço lisa, cabo madeira, ref:143, Atlas ou similar	Material	un	0,0005000	7,67	0,00		
Insumo	4725 ORSE	Espátula	Material	un	0,0004000	14,05	0,00		
Insumo	10362 ORSE	Seguro de vida e acidente em grupo	Serviços	un	0,0045000	8,91	0,04		
Insumo	10492 ORSE	Cesta Básica	Material	un	0,0045000	124,34	0,55		
Insumo	10517 ORSE	Exames admissionais/demissionais (checkup)	Serviços	cj	0,0004000	213,16	0,08		
Insumo	10583 ORSE	Trincha 3"	Material	un	0,0045000	8,51	0,03		
Insumo	10596 ORSE	Protetor auricular	Material	un	0,0045000	3,48	0,01		
Insumo	10599 ORSE	Protetor solar fps 30 com 120ml	Material	un	0,0018000	12,79	0,02		
Insumo	10761 ORSE	Refeição - café da manhã (café com leite e dois pães com manteiga)	Serviços	un	0,1018000	3,55	0,36		
Insumo	11250 ORSE	Rolo lâ de carneiro 20cm	Material	un	0,0023000	12,44	0,02		
Insumo	11251 ORSE	Pincel de seda 2"	Material	un	0,0045000	19,11	0,08		
Insumo	11252 ORSE	Escada de aluminio de abrir com 7 degraus	Material	un	0,0001000	191,13	0,01		
Insumo	00012892/SIN	Luva raspa de couro, cano curto (punho *7* cm)	Material	par	0,0023000	8,64	0,01		
Insumo	00012893/SIN	Bota de segurança com biqueira de aço e colarinho acolchoado	Material	par	0,0008000	46,04	0,03		
Insumo	00012894/SIN	Capa para chuva em pvc com forro de poliester, com capuz (amarela ou azul)	Material	un	0,0002000	12,47	0,00		
Insumo	00012895/SIN	Capacete de segurança aba frontal com suspensao de polietileno, sem jugular (classe b)	Material	un	0,0006000	9,59	0,00		
		MO sem LS =>		0,00	LS =>	0,00	MO com LS =>		0,00
		Valor do BDI =>		0,64	Valor com BDI =>		3,29		


OBRA		Bancos		B.D.I.	Encargos Sociais					
 <p>CONTRATAÇÃO DE EMPRESA ESPECIALIZADA PARA EXECUTAR OBRA CIVIL PÚBLICA NA CONSTRUÇÃO DO ESPAÇO DE SOCIALIZAÇÃO PRAÇA BECO DA LAGOSTA RUA DO JANGADEIRO S/N, CENTRO DE PITIMBU</p>		<p>SINAPI - 05/2024 - Paraíba SBC - 09/2024 - Paraíba SICRO3 - 07/2024 - Paraíba ORSE - 02/2024 - Sergipe SEINFRA - 028 - Ceará SICRO2 - 11/2016 - Paraíba</p>		24,22%	<p>Desonerado: embutido nos preços unitário dos insumos de mão de obra, de acordo com as bases.</p>					
Composições Analíticas com Preço Unitário										
Composições Principais										
Composição	Código	Banco	Descrição	Tipo	Und	Quant.	Valor Unit	Total		
Composição	10549	ORSE	Encargos Complementares - Servente	Provisórios	h	1,0000000	2,63	2,63		
Insumo	158	ORSE	Almoço (Participação do empregador)	Material	un	0,1018000	9,95	1,01		
Insumo	941	ORSE	Fardamento com mangas curta	Material	un	0,0015000	135,25	0,20		
Insumo	1651	ORSE	Óculos branco proteção	Material	pr	0,0008000	4,51	0,00		
Insumo	2378	ORSE	Vale transporte	Material	un	0,0941000	3,20	0,30		
Insumo	4728	ORSE	Talhadeira chata 10"	Material	un	0,0003000	13,21	0,00		
Insumo	4729	ORSE	Marreta 1 kg com cabo	Material	un	0,0001000	22,38	0,00		
Insumo	10362	ORSE	Seguro de vida e acidente em grupo	Serviços	un	0,0045000	8,91	0,04		
Insumo	10492	ORSE	Cesta Básica	Material	un	0,0045000	124,34	0,55		
Insumo	10517	ORSE	Exames admissionais/demissionais (checkup)	Serviços	cj	0,0004000	213,16	0,08		
Insumo	10596	ORSE	Protetor auricular	Material	un	0,0045000	3,48	0,01		
Insumo	10599	ORSE	Protetor solar fps 30 com 120ml	Material	un	0,0018000	12,79	0,02		
Insumo	10761	ORSE	Refeição - café da manhã (café com leite e dois pães com manteiga)	Serviços	un	0,1018000	3,55	0,36		
Insumo	10788	ORSE	Pá quadrada	Material	un	0,0002000	26,21	0,00		
Insumo		ORSE	Carrinho de mão de aço capacidade 50 a 60 l, pneu com camara	Material	un	0,0002000	134,64	0,02		
Insumo	00002711/SIN	ORSE	Luva raspa de couro, cano curto (punho *7* cm)	Material	par	0,0023000	8,64	0,01		
Insumo	00012892/SIN	ORSE	Bota de segurança com biqueira de aço e colarinho acolchoado	Material	par	0,0008000	46,04	0,03		
Insumo	00012893/SIN	ORSE	Capa para chuva em pvc com forro de pollester, com capuz (amarela ou azul)	Material	un	0,0002000	12,47	0,00		
Insumo	00012894/SIN	ORSE	Capacete de segurança aba frontal com suspensão de polietileno, sem jugular	Material	un	0,0006000	9,59	0,00		
Insumo	00012895/SIN	ORSE	(classe b)							
					MO sem LS =>	0,00	LS =>	0,00	MO com LS =>	0,00
					Valor do BDI =>	0,63			Valor com BDI =>	3,26
Composição	2497	ORSE	Escavação manual de vala ou cava em material de 1ª categoria, profundidade até 1,50m	Escavação Manual em Área Urbana	m³	1,0000000	47,55	47,55		
Composição Auxiliar	10549	ORSE	Encargos Complementares - Servente	Provisórios	h	3,0000000	2,63	7,89		
Insumo		ORSE	Servente de obras (horista)	Mão de Obra	h	3,0000000	13,22	39,66		
					MO sem LS =>	39,66	LS =>	0,00	MO com LS =>	39,66
					Valor do BDI =>	11,51			Valor com BDI =>	59,06
Composição	92273	SINAPI	FABRICAÇÃO DE ESCORAS DO TIPO PONTALETE, EM MADEIRA, PARA PÉ-DIREITO SIMPLES. AF_09/2020	FUES - FUNDAÇÕES E ESTRUTURAS	M	1,0000000	16,36	16,36		
Composição Auxiliar	88239	SINAPI	AJUDANTE DE CARPINTEIRO COM ENCARGOS COMPLEMENTARES	SEDI - SERVIÇOS DIVERSOS	H	0,0210000	16,40	0,34		
Composição Auxiliar	88262	SINAPI	CARPINTEIRO DE FORMAS COM ENCARGOS COMPLEMENTARES	SEDI - SERVIÇOS DIVERSOS	H	0,0910000	20,01	1,82		
Composição Auxiliar	91692	SINAPI	SERRA CIRCULAR DE BANCADA COM MOTOR ELÉTRICO POTÊNCIA DE 5HP, COM COIFA PARA DISCO 10" - CHP DIURNO. AF_08/2015	CHOR - CUSTOS HORÁRIOS DE MÁQUINAS E EQUIPAMENTOS	CHP	0,0070000	19,98	0,13		
Composição Auxiliar	91693	SINAPI	SERRA CIRCULAR DE BANCADA COM MOTOR ELÉTRICO POTÊNCIA DE 5HP, COM COIFA PARA DISCO 10" - CHI DIURNO. AF_08/2015	CHOR - CUSTOS HORÁRIOS DE MÁQUINAS E EQUIPAMENTOS	CHI	0,0300000	19,24	0,57		
Insumo	00004491	SINAPI	PONTALETE *7,5 X 7,5* CM EM PINUS, MISTA OU EQUIVALENTE DA REGIAO - BRUTA	Material	M	1,3100000	10,06	13,17		
Insumo	00005068	SINAPI	PREGO DE ACO POLIDO COM CABECA 17 X 21 (2 X 11)	Material	KG	0,0230000	14,45	0,33		
					MO sem LS =>	2,34	LS =>	0,00	MO com LS =>	2,34
					Valor do BDI =>	3,96			Valor com BDI =>	20,32
Composição	92263	SINAPI	FABRICAÇÃO DE FÓRMA PARA PILARES E ESTRUTURAS SIMILARES, EM CHAPA DE MADEIRA COMPENSADA RESINADA, E = 17 MM. AF_09/2020	FUES - FUNDAÇÕES E ESTRUTURAS	m²	1,0000000	118,62	118,62		
Composição Auxiliar	88239	SINAPI	AJUDANTE DE CARPINTEIRO COM ENCARGOS COMPLEMENTARES	SEDI - SERVIÇOS DIVERSOS	H	0,2500000	16,40	4,10		
Composição Auxiliar	88262	SINAPI	CARPINTEIRO DE FORMAS COM ENCARGOS COMPLEMENTARES	SEDI - SERVIÇOS DIVERSOS	H	1,1800000	20,01	23,61		
Composição Auxiliar	91692	SINAPI	SERRA CIRCULAR DE BANCADA COM MOTOR ELÉTRICO POTÊNCIA DE 5HP, COM COIFA PARA DISCO 10" - CHP DIURNO. AF_08/2015	CHOR - CUSTOS HORÁRIOS DE MÁQUINAS E EQUIPAMENTOS	CHP	0,0630000	19,98	1,25		
Composição Auxiliar	91693	SINAPI	SERRA CIRCULAR DE BANCADA COM MOTOR ELÉTRICO POTÊNCIA DE 5HP, COM COIFA PARA DISCO 10" - CHI DIURNO. AF_08/2015	CHOR - CUSTOS HORÁRIOS DE MÁQUINAS E EQUIPAMENTOS	CHI	0,2550000	19,24	4,90		
Insumo	00001358	SINAPI	CHAPA/PAINEL DE MADEIRA COMPENSADA RESINADA (MADEIRITE RESINADO ROSA) PARA FORMA DE CONCRETO, DE 2200 X 1100 MM, E = 17 MM	Material	m²	1,3360000	19,56	26,13		
Insumo	00004491	SINAPI	PONTALETE *7,5 X 7,5* CM EM PINUS, MISTA OU EQUIVALENTE DA REGIAO - BRUTA	Material	M	2,3080000	10,06	23,21		
Insumo	00004517	SINAPI	SARRAFO *2,5 X 7,5* CM EM PINUS, MISTA OU EQUIVALENTE DA REGIAO - BRUTA	Material	M	9,2370000	3,51	32,42		
Insumo	00005068	SINAPI	PREGO DE ACO POLIDO COM CABECA 17 X 21 (2 X 11)	Material	KG	0,2080000	14,45	3,00		
					MO sem LS =>	27,71	LS =>	0,00	MO com LS =>	27,71
					Valor do BDI =>	28,72			Valor com BDI =>	147,34
Composição	92270	SINAPI	FABRICAÇÃO DE FÓRMA PARA VIGAS, COM MADEIRA SERRADA, E = 25 MM. AF_09/2020	FUES - FUNDAÇÕES E ESTRUTURAS	m²	1,0000000	109,31	109,31		


OBRA		Bancos		B.D.I.		Encargos Sociais			
 <p>CONTRATAÇÃO DE EMPRESA ESPECIALIZADA PARA EXECUTAR OBRA CIVIL PÚBLICA NA CONSTRUÇÃO DO ESPAÇO DE SOCIALIZAÇÃO PRAÇA BECO DA LAGOSTA RUA DO JANGADEIRO S/N, CENTRO DE PITIMBU</p>		<p>SINAPI - 05/2024 - Paraíba SBC - 08/2024 - Paraíba SICRO3 - 07/2024 - Paraíba ORSE - 02/2024 - Sergipe SEINFRA - 028 - Ceará SICRO2 - 11/2016 - Paraíba</p>		<p>24,22%</p>		<p>Desonerado: embutido nos preços unitário dos insumos de mão de obra, de acordo com as bases.</p>			
Composições Analíticas com Preço Unitário									
Composições Principais									
Composição Auxiliar	88239	SINAPI	AJUDANTE DE CARPINTEIRO COM ENCARGOS COMPLEMENTARES	SEDI - SERVIÇOS DIVERSOS	H	0,1790000	16,40	2,93	
Composição Auxiliar	88262	SINAPI	CARPINTEIRO DE FORMAS COM ENCARGOS COMPLEMENTARES	SEDI - SERVIÇOS DIVERSOS	H	0,7920000	20,01	15,84	
Composição Auxiliar	91692	SINAPI	SERRA CIRCULAR DE BANCADA COM MOTOR ELÉTRICO POTÊNCIA DE 5HP, COM COIFA PARA DISCO 10" - CHP DIURNO. AF_08/2015	CHOR - CUSTOS HORÁRIOS DE MÁQUINAS E EQUIPAMENTOS	CHP	0,0560000	19,98	1,11	
Composição Auxiliar	91693	SINAPI	SERRA CIRCULAR DE BANCADA COM MOTOR ELÉTRICO POTÊNCIA DE 5HP, COM COIFA PARA DISCO 10" - CHI DIURNO. AF_08/2015	CHOR - CUSTOS HORÁRIOS DE MÁQUINAS E EQUIPAMENTOS	CHI	0,2240000	19,24	4,30	
Insumo	00004517	SINAPI	SARRAFO *2,5 X 7,5* CM EM PINUS, MISTA OU EQUIVALENTE DA REGIAO - BRUTA	Material	M	4,2280000	3,51	14,84	
Insumo	00005068	SINAPI	PREGO DE ACO POLIDO COM CABECA 17 X 21 (2 X 11)	Material	KG	0,1280000	14,45	1,84	
Insumo	00006189	SINAPI	TABUA NAO APARELHADA *2,5 X 30* CM, EM MACARANDUBA/MASSARANDUBA, ANGELIM OU EQUIVALENTE DA REGIAO - BRUTA	Material	M	4,4480000	15,39	68,45	
				MO sem LS =>	19,82	LS =>	0,00	MO com LS =>	19,82
				Valor do BDI =>	26,47	Valor com BDI =>		135,78	
Código	Banco	Descrição	Tipo	Und	Quant.	Valor Unit	Total		
Composição	91186	SINAPI	FIXAÇÃO DE TUBOS HORIZONTAIS DE PVC ÁGUA, PVC ESGOTO, PVC ÁGUA PLUVIAL, CPVC, PPR, COBRE OU AÇO, DIÂMETROS MAIORES QUE 40 MM E MENORES OU IGUAIS A 75 MM, COM ABRAÇADEIRA METÁLICA FLEXÍVEL 18 MM, FIXADA DIRETAMENTE NA LAJE. AF_09/2023	INH I - INSTALAÇÕES HIDROS SANITÁRIAS	M	1,0000000	19,52	19,52	
Composição Auxiliar	88248	SINAPI	AUXILIAR DE ENCANADOR OU BOMBEIRO HIDRÁULICO COM ENCARGOS COMPLEMENTARES	SEDI - SERVIÇOS DIVERSOS	H	0,1652000	16,05	2,65	
Composição Auxiliar	88267	SINAPI	ENCANADOR OU BOMBEIRO HIDRÁULICO COM ENCARGOS COMPLEMENTARES	SEDI - SERVIÇOS DIVERSOS	H	0,7270000	19,73	14,34	
Insumo	00004350	SINAPI	BUCHA DE NYLON, DIAMETRO DO FURO 8 MM, COMPRIMENTO 40 MM, COM PARAFUSO DE ROSCA SOBERBA, CABECA CHATA, FENDA SIMPLES, 4,8 X 50 MM	Material	UN	3,5000000	0,49	1,71	
Insumo	00014153	SINAPI	FITA METALICA PERFURADA, L = *18* MM, ROLO DE 30 M, CARGA RECOMENDADA = *30* KGF	Material	UN	0,0194000	42,38	0,82	
				MO sem LS =>	14,13	LS =>	0,00	MO com LS =>	14,13
				Valor do BDI =>	4,72	Valor com BDI =>		24,24	
Código	Banco	Descrição	Tipo	Und	Quant.	Valor Unit	Total		
Composição	91187	SINAPI	FIXAÇÃO DE TUBOS HORIZONTAIS DE PVC ÁGUA, PVC ESGOTO, PVC ÁGUA PLUVIAL, CPVC, PPR, COBRE OU AÇO, DIÂMETROS MAIORES QUE 75 MM E MENORES OU IGUAIS A 100 MM, COM ABRAÇADEIRA METÁLICA FLEXÍVEL 18 MM, FIXADA DIRETAMENTE NA LAJE. AF_09/2023	INH I - INSTALAÇÕES HIDROS SANITÁRIAS	M	1,0000000	17,52	17,52	
Composição Auxiliar	88248	SINAPI	AUXILIAR DE ENCANADOR OU BOMBEIRO HIDRÁULICO COM ENCARGOS COMPLEMENTARES	SEDI - SERVIÇOS DIVERSOS	H	0,1505000	16,05	2,41	
Composição Auxiliar	88267	SINAPI	ENCANADOR OU BOMBEIRO HIDRÁULICO COM ENCARGOS COMPLEMENTARES	SEDI - SERVIÇOS DIVERSOS	H	0,6622000	19,73	13,06	
Insumo	00004350	SINAPI	BUCHA DE NYLON, DIAMETRO DO FURO 8 MM, COMPRIMENTO 40 MM, COM PARAFUSO DE ROSCA SOBERBA, CABECA CHATA, FENDA SIMPLES, 4,8 X 50 MM	Material	UN	2,5926000	0,49	1,27	
Insumo	00014153	SINAPI	FITA METALICA PERFURADA, L = *18* MM, ROLO DE 30 M, CARGA RECOMENDADA = *30* KGF	Material	UN	0,0185000	42,38	0,78	
				MO sem LS =>	12,86	LS =>	0,00	MO com LS =>	12,86
				Valor do BDI =>	4,24	Valor com BDI =>		21,76	
Código	Banco	Descrição	Tipo	Und	Quant.	Valor Unit	Total		
Composição	91185	SINAPI	FIXAÇÃO DE TUBOS HORIZONTAIS DE PVC ÁGUA, PVC ESGOTO, PVC ÁGUA PLUVIAL, CPVC, PPR, COBRE OU AÇO, DIÂMETROS MENORES OU IGUAIS A 40 MM, COM ABRAÇADEIRA METÁLICA FLEXÍVEL 18 MM, FIXADA DIRETAMENTE NA LAJE. AF_09/2023	INH I - INSTALAÇÕES HIDROS SANITÁRIAS	M	1,0000000	17,73	17,73	
Composição Auxiliar	88248	SINAPI	AUXILIAR DE ENCANADOR OU BOMBEIRO HIDRÁULICO COM ENCARGOS COMPLEMENTARES	SEDI - SERVIÇOS DIVERSOS	H	0,1486000	16,05	2,38	
Composição Auxiliar	88267	SINAPI	ENCANADOR OU BOMBEIRO HIDRÁULICO COM ENCARGOS COMPLEMENTARES	SEDI - SERVIÇOS DIVERSOS	H	0,6537000	19,73	12,89	
Insumo	00004350	SINAPI	BUCHA DE NYLON, DIAMETRO DO FURO 8 MM, COMPRIMENTO 40 MM, COM PARAFUSO DE ROSCA SOBERBA, CABECA CHATA, FENDA SIMPLES, 4,8 X 50 MM	Material	UN	3,7500000	0,49	1,83	
Insumo	00014153	SINAPI	FITA METALICA PERFURADA, L = *18* MM, ROLO DE 30 M, CARGA RECOMENDADA = *30* KGF	Material	UN	0,0149000	42,38	0,63	
				MO sem LS =>	12,69	LS =>	0,00	MO com LS =>	12,69
				Valor do BDI =>	4,29	Valor com BDI =>		22,02	
Código	Banco	Descrição	Tipo	Und	Quant.	Valor Unit	Total		
Composição	91170	SINAPI	FIXAÇÃO DE TUBOS HORIZONTAIS DE PVC ÁGUA, PVC ESGOTO, PVC ÁGUA PLUVIAL, CPVC, PPR, COBRE OU AÇO, DIÂMETROS MENORES OU IGUAIS A 40 MM, COM ABRAÇADEIRA METÁLICA RÍGIDA TIPO U PERFIL 1 1/4", FIXADA EM PERFILADO EM LAJE. AF_09/2023_PS	INH I - INSTALAÇÕES HIDROS SANITÁRIAS	M	1,0000000	7,49	7,49	
Composição Auxiliar	88248	SINAPI	AUXILIAR DE ENCANADOR OU BOMBEIRO HIDRÁULICO COM ENCARGOS COMPLEMENTARES	SEDI - SERVIÇOS DIVERSOS	H	0,0480000	16,05	0,77	
Composição Auxiliar	88267	SINAPI	ENCANADOR OU BOMBEIRO HIDRÁULICO COM ENCARGOS COMPLEMENTARES	SEDI - SERVIÇOS DIVERSOS	H	0,2114000	19,73	4,17	
Insumo	00000392	SINAPI	ABRACADEIRA EM ACO PARA AMARRACAO DE ELETRODUTOS, TIPO D, COM 1/2" E PARAFUSO DE FIXACAO	Material	UN	1,7857000	1,43	2,55	
				MO sem LS =>	4,10	LS =>	0,00	MO com LS =>	4,10
				Valor do BDI =>	1,81	Valor com BDI =>		9,30	
Código	Banco	Descrição	Tipo	Und	Quant.	Valor Unit	Total		
Composição	91175	SINAPI	FIXAÇÃO DE TUBOS VERTICAIS DE PVC ÁGUA, PVC ESGOTO, PVC ÁGUA PLUVIAL, CPVC, PPR, COBRE OU AÇO, DIÂMETROS MAIORES QUE 75 MM E MENORES OU IGUAIS A 100 MM, COM ABRAÇADEIRA METÁLICA RÍGIDA TIPO U PERFIL 4", FIXADA EM PERFILADO EM PAREDE. AF_09/2023_PS	INH I - INSTALAÇÕES HIDROS SANITÁRIAS	M	1,0000000	7,61	7,61	
Composição Auxiliar	88248	SINAPI	AUXILIAR DE ENCANADOR OU BOMBEIRO HIDRÁULICO COM ENCARGOS COMPLEMENTARES	SEDI - SERVIÇOS DIVERSOS	H	0,0437000	16,05	0,70	


OBRA			Bancos	B.D.I.	Encargos Sociais				
 CONTRATAÇÃO DE EMPRESA ESPECIALIZADA PARA EXECUTAR OBRA CIVIL PÚBLICA NA CONSTRUÇÃO DO ESPAÇO DE SOCIALIZAÇÃO PRAÇA BECO DA LAGOSTA RUA DO JANGADEIRO S/N, CENTRO DE PITIMBU			SINAPI - 05/2024 - Paraíba SBC - 08/2024 - Paraíba SICRO3 - 07/2024 - Paraíba ORSE - 02/2024 - Sergipe SEINFRA - 028 - Ceará SICRO2 - 11/2016 - Paraíba	24,22%	Desonerado: embutido nos preços unitário dos insumos de mão de obra, de acordo com as bases.				
Composições Analíticas com Preço Unitário									
Composições Principais									
Composição Auxiliar	88267	SINAPI	ENCANADOR OU BOMBEIRO HIDRÁULICO COM ENCARGOS COMPLEMENTARES	SEDI - SERVIÇOS DIVERSOS	H	0,1924000	19,73	3,79	
Insumo	00000398	SINAPI	ABRACADEIRA EM AÇO PARA AMARRAÇÃO DE ELETRODUTOS, TIPO D, COM 3" E PARAFUSO DE FIXAÇÃO	Material	UN	0,6667000	4,68	3,12	
				MO sem LS =>	3,73	LS =>	0,00	MO com LS =>	3,73
				Valor do BDI =>	1,84			Valor com BDI =>	9,45
Código	Banco	Descrição	Tipo	Und	Quant.	Valor Unit	Total		
Composição	91173	SINAPI	FIXAÇÃO DE TUBOS VERTICAIS DE PVC ÁGUA, PVC ESGOTO, PVC ÁGUA PLUVIAL, CPVC, PPR, COBRE OU AÇO, DIÂMETROS MENORES OU IGUAIS A 40 MM, COM ABRACADEIRA METÁLICA RÍGIDA TIPO U PERFIL 1 1/4", FIXADA EM PERFILADO EM PAREDE. AF_09/2023_PS	INHI - INSTALAÇÕES HIDROS SANITÁRIAS	M	1,0000000	2,78	2,78	
Composição Auxiliar	88248	SINAPI	AUXILIAR DE ENCANADOR OU BOMBEIRO HIDRÁULICO COM ENCARGOS COMPLEMENTARES	SEDI - SERVIÇOS DIVERSOS	H	0,0179000	16,05	0,28	
Composição Auxiliar	88267	SINAPI	ENCANADOR OU BOMBEIRO HIDRÁULICO COM ENCARGOS COMPLEMENTARES	SEDI - SERVIÇOS DIVERSOS	H	0,0789000	19,73	1,55	
Insumo	00000392	SINAPI	ABRACADEIRA EM AÇO PARA AMARRAÇÃO DE ELETRODUTOS, TIPO D, COM 1/2" E PARAFUSO DE FIXAÇÃO	Material	UN	0,6667000	1,43	0,95	
				MO sem LS =>	1,52	LS =>	0,00	MO com LS =>	1,52
				Valor do BDI =>	0,67			Valor com BDI =>	3,45
Código	Banco	Descrição	Tipo	Und	Quant.	Valor Unit	Total		
Composição	102591	SINAPI	FURO EM CAIXA D'ÁGUA COM ESPESSURA DE 2 ATÉ 5 MM E DIÂMETRO DE 25 MM. AF_06/2021	INHI - INSTALAÇÕES HIDROS SANITÁRIAS	UN	1,0000000	3,06	3,06	
Composição Auxiliar	88248	SINAPI	AUXILIAR DE ENCANADOR OU BOMBEIRO HIDRÁULICO COM ENCARGOS COMPLEMENTARES	SEDI - SERVIÇOS DIVERSOS	H	0,0857000	16,05	1,37	
Composição Auxiliar	88267	SINAPI	ENCANADOR OU BOMBEIRO HIDRÁULICO COM ENCARGOS COMPLEMENTARES	SEDI - SERVIÇOS DIVERSOS	H	0,0857000	19,73	1,69	
				MO sem LS =>	2,51	LS =>	0,00	MO com LS =>	2,51
				Valor do BDI =>	0,74			Valor com BDI =>	3,80
Código	Banco	Descrição	Tipo	Und	Quant.	Valor Unit	Total		
Composição	102595	SINAPI	FURO EM CAIXA D'ÁGUA COM ESPESSURA DE 2 ATÉ 5 MM E DIÂMETRO DE 40 MM. AF_06/2021	INHI - INSTALAÇÕES HIDROS SANITÁRIAS	UN	1,0000000	3,90	3,90	
Composição Auxiliar	88248	SINAPI	AUXILIAR DE ENCANADOR OU BOMBEIRO HIDRÁULICO COM ENCARGOS COMPLEMENTARES	SEDI - SERVIÇOS DIVERSOS	H	0,1093000	16,05	1,75	
Composição Auxiliar	88267	SINAPI	ENCANADOR OU BOMBEIRO HIDRÁULICO COM ENCARGOS COMPLEMENTARES	SEDI - SERVIÇOS DIVERSOS	H	0,1093000	19,73	2,15	
				MO sem LS =>	3,20	LS =>	0,00	MO com LS =>	3,20
				Valor do BDI =>	0,94			Valor com BDI =>	4,84
Código	Banco	Descrição	Tipo	Und	Quant.	Valor Unit	Total		
Composição	90439	SINAPI	FURO MECANIZADO EM CONCRETO, COM MARTELO DEMOLIDOR, PARA INSTALAÇÕES HIDRÁULICAS, DIÂMETROS MENORES OU IGUAIS A 40 MM. AF_09/2023	INHI - INSTALAÇÕES HIDROS SANITÁRIAS	UN	1,0000000	5,45	5,45	
Composição Auxiliar	102274	SINAPI	MARTELO DEMOLIDOR ELÉTRICO, COM POTÊNCIA DE 2.000 W, 1.000 IMPACTOS POR MINUTO, PESO DE 30 KG - CHI DIURNO. AF_01/2021	CHOR - CUSTOS HORÁRIOS DE MÁQUINAS E EQUIPAMENTOS	CHI	0,2084000	13,59	2,83	
Composição Auxiliar	102275	SINAPI	MARTELO DEMOLIDOR ELÉTRICO, COM POTÊNCIA DE 2.000 W, 1.000 IMPACTOS POR MINUTO, PESO DE 30 KG - CHP DIURNO. AF_01/2021	CHOR - CUSTOS HORÁRIOS DE MÁQUINAS E EQUIPAMENTOS	CHP	0,0853000	15,26	1,30	
Composição Auxiliar	88248	SINAPI	AUXILIAR DE ENCANADOR OU BOMBEIRO HIDRÁULICO COM ENCARGOS COMPLEMENTARES	SEDI - SERVIÇOS DIVERSOS	H	0,0826000	16,05	1,32	
				MO sem LS =>	3,97	LS =>	0,00	MO com LS =>	3,97
				Valor do BDI =>	1,31			Valor com BDI =>	6,76
Código	Banco	Descrição	Tipo	Und	Quant.	Valor Unit	Total		
Composição	80	ORSE	Forma plana para fundações, em compensado resinado 12mm, 02 usos	Formas para Fundações	m²	1,0000000	87,34	87,34	
Composição Auxiliar	10549	ORSE	Encargos Complementares - Servente	Provisórios	h	1,5000000	2,63	3,94	
Composição Auxiliar	10551	ORSE	Encargos Complementares - Carpinteiro	Provisórios	h	1,5000000	2,55	3,82	
Insumo	630	ORSE	Compensado resinado 12mm - Madeirit ou similar	Material	m²	0,5500000	28,47	15,65	
Insumo	1569	ORSE	Madeira mista serrada (barrote) 6 x 6cm - 0,0036 m3/m (angelim, louro)	Material	m	0,5000000	5,11	2,55	
Insumo	00001213/SIN	ORSE	Carpinteiro de formas (horista)	Mão de Obra	h	1,5000000	17,46	26,19	
Insumo	00002692/SIN	ORSE	Desmoldante protetor para formas de madeira, de base oleosaemulsionada em água	Material	l	0,0150000	6,08	0,09	
Insumo	00004509/SIN	ORSE	Sarrafo *2,5 x 10" cm em pinus, mista ou equivalente da regioa - bruta	Material	m	2,0000000	4,27	8,54	
Insumo	00005067/SIN	ORSE	Prego de aço polido com cabeça 16 x 24 (2 1/4 x 12)	Material	kg	0,3000000	12,90	3,87	
Insumo	00006111/SIN	ORSE	Servente de obras (horista)	Mão de Obra	h	1,5000000	13,22	19,83	
Insumo	00043130/SIN	ORSE	Arame galvanizado 12 bwg, d = 2,76 mm (0,048 kg/m) ou 14 bwg, d = 2,11 mm (0,026 ka/m)	Material	kg	0,1500000	19,11	2,86	
				MO sem LS =>	46,02	LS =>	0,00	MO com LS =>	46,02
				Valor do BDI =>	21,15			Valor com BDI =>	108,49
Código	Banco	Descrição	Tipo	Und	Quant.	Valor Unit	Total		
Composição	85	ORSE	Forma plana para fundações, em compensado resinado 12mm, 03 usos	Formas para Fundações	m²	1,0000000	74,89	74,89	
Composição Auxiliar	10549	ORSE	Encargos Complementares - Servente	Provisórios	h	1,4000000	2,63	3,68	
Composição Auxiliar	10551	ORSE	Encargos Complementares - Carpinteiro	Provisórios	h	1,4000000	2,55	3,57	
Insumo	630	ORSE	Compensado resinado 12mm - Madeirit ou similar	Material	m²	0,3700000	28,47	10,53	
Insumo	1569	ORSE	Madeira mista serrada (barrote) 6 x 6cm - 0,0036 m3/m (angelim, louro)	Material	m	0,3300000	5,11	1,68	
Insumo	00001213/SIN	ORSE	Carpinteiro de formas (horista)	Mão de Obra	h	1,4000000	17,46	24,44	
Insumo	00002692/SIN	ORSE	Desmoldante protetor para formas de madeira, de base oleosaemulsionada em água	Material	l	0,0150000	6,08	0,09	


OBRA			Bancos	B.D.I.	Encargos Sociais				
 CONTRATAÇÃO DE EMPRESA ESPECIALIZADA PARA EXECUTAR OBRA CIVIL PÚBLICA NA CONSTRUÇÃO DO ESPAÇO DE SOCIALIZAÇÃO PRAÇA BECO DA LAGOSTA RUA DO JANGADEIRO S/N, CENTRO DE PITIMBU			SINAPI - 05/2024 - Paraíba SBC - 08/2024 - Paraíba SICRO3 - 07/2024 - Paraíba ORSE - 02/2024 - Sergipe SEINFRA - 028 - Ceará SICRO2 - 11/2016 - Paraíba	24,22%	Desonerado: embutido nos preços unitário dos insumos de mão de obra, de acordo com as bases.				
Composições Analíticas com Preço Unitário									
Composições Principais									
Insumo	00004509/SIN	ORSE	Sarrafo "2,5 x 10" cm em pinus, mista ou equivalente da regio - bruta	Material	m	1,3300000	4,27	5,67	
Insumo	00005067/SIN	ORSE	Preço de aço polido com cabeça 16 x 24 (2 1/4 x 12)	Material	kg	0,3000000	12,90	3,87	
Insumo	00006111/SIN	ORSE	Servente de obras (horista)	Mão de Obra	h	1,4000000	13,22	18,50	
Insumo	00043130/SIN	ORSE	Arame galvanizado 12 bwg, d = 2,76 mm (0,048 kg/m) ou 14 bwg, d = 2,11 mm (0,026 kg/m)	Material	kg	0,1500000	19,11	2,86	
				MO sem LS =>	42,94	LS =>	0,00	MO com LS =>	42,94
				Valor do BDI =>	18,13	Valor com BDI =>		93,02	
Código	Banco	Descrição	Tipo	Und	Quant.	Valor Unit	Total		
Composição	2892	ORSE	Fornecimento de isolador roldana de porcelana	Fornecimento de Materiais para Redes de Energia Elétrica e	un	1,0000000	1,42	1,42	
Insumo	00003398/SIN	ORSE	Isolador de porcelana, tipo roldana, dimensoes de *72* x *72* mm, para uso embaixa tensao	Material	un	1,0000000	1,42	1,42	
				MO sem LS =>	0,00	LS =>	0,00	MO com LS =>	0,00
				Valor do BDI =>	0,34	Valor com BDI =>		1,76	
Composição	88269	SINAPI	GESSEIRO COM ENCARGOS COMPLEMENTARES	SEDI - SERVIÇOS DIVERSOS	H	1,0000000	20,23	20,23	
Composição Auxiliar	95337	SINAPI	CURSO DE CAPACITAÇÃO PARA GESSEIRO (ENCARGOS COMPLEMENTARES) - HORISTA	SEDI - SERVIÇOS DIVERSOS	H	1,0000000	0,21	0,21	
Insumo	00012872	SINAPI	GESSEIRO (HORISTA)	Mão de Obra	H	1,0000000	16,32	16,32	
Insumo	00037370	SINAPI	ALIMENTACAO - HORISTA (COLETADO CAIXA - ENCARGOS COMPLEMENTARES)	Material	H	1,0000000	0,74	0,74	
Insumo	00037371	SINAPI	TRANSPORTE - HORISTA (COLETADO CAIXA - ENCARGOS COMPLEMENTARES)	Material	H	1,0000000	0,54	0,54	
Insumo	00037372	SINAPI	EXAMES - HORISTA (COLETADO CAIXA - ENCARGOS COMPLEMENTARES)	Material	H	1,0000000	0,95	0,95	
Insumo	00037373	SINAPI	SEGURO - HORISTA (COLETADO CAIXA - ENCARGOS COMPLEMENTARES)	Material	H	1,0000000	0,01	0,01	
Insumo	00043465	SINAPI	FERRAMENTAS - FAMILIA PEDREIRO - HORISTA (ENCARGOS COMPLEMENTARES - COLETADO CAIXA)	Material	H	1,0000000	0,58	0,58	
Insumo	00043489	SINAPI	EPI - FAMILIA PEDREIRO - HORISTA (ENCARGOS COMPLEMENTARES - COLETADO CAIXA)	Material	H	1,0000000	0,88	0,88	
				MO sem LS =>	16,53	LS =>	0,00	MO com LS =>	16,53
				Valor do BDI =>	4,89	Valor com BDI =>		25,12	
Composição	90279	SINAPI	GRAUTE FGK=20 MPA; TRAÇO 1:0,04:1,8:2,1 (EM MASSA SECA DE CIMENTO/ CAL/ AREIA GROSSA/ BRITA 0) - PREPARO MECÂNICO COM BETONEIRA 400 L. AF_09/2021	FUES - FUNDAÇÕES E ESTRUTURAS	m³	1,0000000	380,53	380,53	
Composição Auxiliar	88316	SINAPI	SERVENTE COM ENCARGOS COMPLEMENTARES	SEDI - SERVIÇOS DIVERSOS	H	2,5492000	15,83	40,35	
Composição Auxiliar	88377	SINAPI	OPERADOR DE BETONEIRA ESTACIONÁRIA/MISTURADOR COM ENCARGOS COMPLEMENTARES	SEDI - SERVIÇOS DIVERSOS	H	1,6069000	13,22	21,24	
Composição Auxiliar	88830	SINAPI	BETONEIRA CAPACIDADE NOMINAL DE 400 L. CAPACIDADE DE MISTURA 280 L. MOTOR ELÉTRICO TRIFÁSICO POTÊNCIA DE 2 CV, SEM CARREGADOR - CHP DIURNO. AF_05/2023	CHOR - CUSTOS HORÁRIOS DE MÁQUINAS E EQUIPAMENTOS	CHP	1,1138000	1,16	1,29	
Composição Auxiliar	88831	SINAPI	BETONEIRA CAPACIDADE NOMINAL DE 400 L. CAPACIDADE DE MISTURA 280 L. MOTOR ELÉTRICO TRIFÁSICO POTÊNCIA DE 2 CV, SEM CARREGADOR - CHI DIURNO. AF_05/2023	CHOR - CUSTOS HORÁRIOS DE MÁQUINAS E EQUIPAMENTOS	CHI	0,4931000	0,26	0,12	
Insumo	00000367	SINAPI	AREIA GROSSA - POSTO JAZIDA/FORNECEDOR (RETIRADO NA JAZIDA, SEM TRANSPORTE)	Material	m³	0,6302000	86,37	54,43	
Insumo	00001106	SINAPI	CAL HIDRATADA CH-I PARA ARGAMASSAS	Material	KG	15,1255000	0,77	11,64	
Insumo	00001379	SINAPI	CIMENTO PORTLAND COMPOSTO CP II-32	Material	KG	420,1527000	0,49	205,87	
Insumo	00004720	SINAPI	PEDRA BRITADA N. 0, OU PEDRISCO (4,8 A 9,5 MM) POSTO PEDREIRA/FORNECEDOR, SEM FRETE	Material	m³	0,5882000	77,52	45,59	
				MO sem LS =>	47,76	LS =>	0,00	MO com LS =>	47,76
				Valor do BDI =>	92,16	Valor com BDI =>		472,69	
Composição	89994	SINAPI	GRAUTEAMENTO DE CINTA INTERMEDIÁRIA OU DE CONTRAVERGA EM ALVENARIA ESTRUTURAL. AF_09/2021	FUES - FUNDAÇÕES E ESTRUTURAS	m³	1,0000000	607,84	607,84	
Composição Auxiliar	88309	SINAPI	PEDREIRO COM ENCARGOS COMPLEMENTARES	SEDI - SERVIÇOS DIVERSOS	H	4,8469000	20,41	98,92	
Composição Auxiliar	88316	SINAPI	SERVENTE COM ENCARGOS COMPLEMENTARES	SEDI - SERVIÇOS DIVERSOS	H	3,2313000	15,83	51,15	
Composição Auxiliar	90279	SINAPI	GRAUTE FGK=20 MPA; TRAÇO 1:0,04:1,8:2,1 (EM MASSA SECA DE CIMENTO/ CAL/ AREIA GROSSA/ BRITA 0) - PREPARO MECÂNICO COM BETONEIRA 400 L. AF_09/2021	FUES - FUNDAÇÕES E ESTRUTURAS	m³	1,2030000	380,53	457,77	
				MO sem LS =>	177,89	LS =>	0,00	MO com LS =>	177,89
				Valor do BDI =>	147,21	Valor com BDI =>		755,05	
Composição	93282	SINAPI	GUINCHO ELÉTRICO DE COLUNA, CAPACIDADE 400 KG, COM MOTO FREIO, MOTOR TRIFÁSICO DE 1,25 CV - CHI DIURNO. AF_03/2016	CHOR - CUSTOS HORÁRIOS DE MÁQUINAS E EQUIPAMENTOS	CHI	1,0000000	16,64	16,64	
Composição Auxiliar	88295	SINAPI	OPERADOR DE GUINCHO COM ENCARGOS COMPLEMENTARES	SEDI - SERVIÇOS DIVERSOS	H	1,0000000	16,41	16,41	
Composição Auxiliar	93277	SINAPI	GUINCHO ELÉTRICO DE COLUNA, CAPACIDADE 400 KG, COM MOTO FREIO, MOTOR TRIFÁSICO DE 1,25 CV - DEPRECIÇÃO. AF_03/2016	CHOR - CUSTOS HORÁRIOS DE MÁQUINAS E EQUIPAMENTOS	H	1,0000000	0,19	0,19	
Composição Auxiliar	93278	SINAPI	GUINCHO ELÉTRICO DE COLUNA, CAPACIDADE 400 KG, COM MOTO FREIO, MOTOR TRIFÁSICO DE 1,25 CV - JUROS. AF_03/2016	CHOR - CUSTOS HORÁRIOS DE MÁQUINAS E EQUIPAMENTOS	H	1,0000000	0,04	0,04	
				MO sem LS =>	13,55	LS =>	0,00	MO com LS =>	13,55
				Valor do BDI =>	4,03	Valor com BDI =>		20,67	
Código	Banco	Descrição	Tipo	Und	Quant.	Valor Unit	Total		

OBRA				Bancos	B.D.I.	Encargos Sociais				
 CONTRATAÇÃO DE EMPRESA ESPECIALIZADA PARA EXECUTAR OBRA CIVIL PÚBLICA NA CONSTRUÇÃO DO ESPAÇO DE SOCIALIZAÇÃO PRAÇA BECO DA LAGOSTA RUA DO JANGADEIRO SIN, CENTRO DE PITIMBU				SINAPI - 05/2024 - Paraíba SBC - 08/2024 - Paraíba SICRO3 - 07/2024 - Paraíba ORSE - 02/2024 - Sergipe SEINFRA - 028 - Ceará SICRO2 - 11/2016 - Paraíba	24,22%	Desonerado: embutido nos preços unitário dos insumos de mão de obra, de acordo com as bases.				
Composições Analíticas com Preço Unitário										
Composições Principais										
Composição	93281	SINAPI	GUINCHO ELÉTRICO DE COLUNA, CAPACIDADE 400 KG, COM MOTO FREIO, MOTOR TRIFÁSICO DE 1,25 CV - CHP DIURNO. AF_03/2016	CHOR - CUSTOS HORÁRIOS DE MÁQUINAS E EQUIPAMENTOS	CHP	1,0000000	17,22	17,22		
Composição Auxiliar	88295	SINAPI	OPERADOR DE GUINCHO COM ENCARGOS COMPLEMENTARES	SEDI - SERVIÇOS DIVERSOS	H	1,0000000	16,41	16,41		
Composição Auxiliar	93277	SINAPI	GUINCHO ELÉTRICO DE COLUNA, CAPACIDADE 400 KG, COM MOTO FREIO, MOTOR TRIFÁSICO DE 1,25 CV - DEPRECIÇÃO. AF_03/2016	CHOR - CUSTOS HORÁRIOS DE MÁQUINAS E EQUIPAMENTOS	H	1,0000000	0,19	0,19		
Composição Auxiliar	93278	SINAPI	GUINCHO ELÉTRICO DE COLUNA, CAPACIDADE 400 KG, COM MOTO FREIO, MOTOR TRIFÁSICO DE 1,25 CV - JUROS. AF_03/2016	CHOR - CUSTOS HORÁRIOS DE MÁQUINAS E EQUIPAMENTOS	H	1,0000000	0,04	0,04		
Composição Auxiliar	93279	SINAPI	GUINCHO ELÉTRICO DE COLUNA, CAPACIDADE 400 KG, COM MOTO FREIO, MOTOR TRIFÁSICO DE 1,25 CV - MANUTENÇÃO. AF_03/2016	CHOR - CUSTOS HORÁRIOS DE MÁQUINAS E EQUIPAMENTOS	H	1,0000000	0,18	0,18		
Composição Auxiliar	93280	SINAPI	GUINCHO ELÉTRICO DE COLUNA, CAPACIDADE 400 KG, COM MOTO FREIO, MOTOR TRIFÁSICO DE 1,25 CV - MATERIAIS NA OPERAÇÃO. AF_03/2016	CHOR - CUSTOS HORÁRIOS DE MÁQUINAS E EQUIPAMENTOS	H	1,0000000	0,40	0,40		
				MO sem LS =>		13,55	LS =>	0,00	MO com LS =>	13,55
				Valor do BDI =>		4,17			Valor com BDI =>	21,39
Composição	Código	Banco	Descrição	Tipo	Und	Quant.	Valor Unit	Total		
Composição	93277	SINAPI	GUINCHO ELÉTRICO DE COLUNA, CAPACIDADE 400 KG, COM MOTO FREIO, MOTOR TRIFÁSICO DE 1,25 CV - DEPRECIÇÃO. AF_03/2016	CHOR - CUSTOS HORÁRIOS DE MÁQUINAS E EQUIPAMENTOS	H	1,0000000	0,19	0,19		
Insumo	00036487	SINAPI	GUINCHO ELETRICO DE COLUNA, CAPACIDADE 400 KG, COM MOTO FREIO, MOTOR TRIFASICO DE 1,25 CV	Equipamento para Aquisição Permanente	UN	0,0000640	3.098,80	0,19		
				MO sem LS =>		0,00	LS =>	0,00	MO com LS =>	0,00
				Valor do BDI =>		0,04			Valor com BDI =>	0,23
Composição	93278	SINAPI	GUINCHO ELÉTRICO DE COLUNA, CAPACIDADE 400 KG, COM MOTO FREIO, MOTOR TRIFÁSICO DE 1,25 CV - JUROS. AF_03/2016	CHOR - CUSTOS HORÁRIOS DE MÁQUINAS E EQUIPAMENTOS	H	1,0000000	0,04	0,04		
Insumo	00036487	SINAPI	GUINCHO ELETRICO DE COLUNA, CAPACIDADE 400 KG, COM MOTO FREIO, MOTOR TRIFASICO DE 1,25 CV	Equipamento para Aquisição Permanente	UN	0,0000148	3.098,80	0,04		
				MO sem LS =>		0,00	LS =>	0,00	MO com LS =>	0,00
				Valor do BDI =>		0,00			Valor com BDI =>	0,04
Composição	93279	SINAPI	GUINCHO ELÉTRICO DE COLUNA, CAPACIDADE 400 KG, COM MOTO FREIO, MOTOR TRIFÁSICO DE 1,25 CV - MANUTENÇÃO. AF_03/2016	CHOR - CUSTOS HORÁRIOS DE MÁQUINAS E EQUIPAMENTOS	H	1,0000000	0,18	0,18		
Insumo	00036487	SINAPI	GUINCHO ELETRICO DE COLUNA, CAPACIDADE 400 KG, COM MOTO FREIO, MOTOR TRIFASICO DE 1,25 CV	Equipamento para Aquisição Permanente	UN	0,0000600	3.098,80	0,18		
				MO sem LS =>		0,00	LS =>	0,00	MO com LS =>	0,00
				Valor do BDI =>		0,04			Valor com BDI =>	0,22
Composição	93280	SINAPI	GUINCHO ELÉTRICO DE COLUNA, CAPACIDADE 400 KG, COM MOTO FREIO, MOTOR TRIFÁSICO DE 1,25 CV - MATERIAIS NA OPERAÇÃO. AF_03/2016	CHOR - CUSTOS HORÁRIOS DE MÁQUINAS E EQUIPAMENTOS	H	1,0000000	0,40	0,40		
Insumo	00002705	SINAPI	ENERGIA ELÉTRICA ATE 2000 KWH INDUSTRIAL, SEM DEMANDA	Franquia	KWH	0,7800000	0,52	0,40		
				MO sem LS =>		0,00	LS =>	0,00	MO com LS =>	0,00
				Valor do BDI =>		0,09			Valor com BDI =>	0,49
Composição	Código	Banco	Descrição	Tipo	Und	Quant.	Valor Unit	Total		
Composição	5928	SINAPI	GUINDAUTO HIDRÁULICO, CAPACIDADE MÁXIMA DE CARGA 6200 KG, MOMENTO MÁXIMO DE CARGA 11,7 TM, ALCANCE MÁXIMO HORIZONTAL 9,70 M, INCLUSIVE CAMINHÃO TOCO PBT 16.000 KG, POTÊNCIA DE 189 CV - CHP DIURNO. AF_06/2014	CHOR - CUSTOS HORÁRIOS DE MÁQUINAS E EQUIPAMENTOS	CHP	1,0000000	193,60	193,60		
Composição Auxiliar	88286	SINAPI	MOTORISTA OPERADOR DE MUNCK COM ENCARGOS COMPLEMENTARES	SEDI - SERVIÇOS DIVERSOS	H	1,0000000	23,53	23,53		
Composição Auxiliar	89259	SINAPI	GUINDAUTO HIDRÁULICO, CAPACIDADE MÁXIMA DE CARGA 6200 KG, MOMENTO MÁXIMO DE CARGA 11,7 TM, ALCANCE MÁXIMO HORIZONTAL 9,70 M, INCLUSIVE CAMINHÃO TOCO PBT 16.000 KG, POTÊNCIA DE 189 CV - DEPRECIÇÃO. AF_06/2014	CHOR - CUSTOS HORÁRIOS DE MÁQUINAS E EQUIPAMENTOS	H	1,0000000	19,20	19,20		
Composição Auxiliar	89260	SINAPI	GUINDAUTO HIDRÁULICO, CAPACIDADE MÁXIMA DE CARGA 6200 KG, MOMENTO MÁXIMO DE CARGA 11,7 TM, ALCANCE MÁXIMO HORIZONTAL 9,70 M, INCLUSIVE CAMINHÃO TOCO PBT 16.000 KG, POTÊNCIA DE 189 CV - JUROS. AF_06/2014	CHOR - CUSTOS HORÁRIOS DE MÁQUINAS E EQUIPAMENTOS	H	1,0000000	7,07	7,07		
Composição Auxiliar	89262	SINAPI	GUINDAUTO HIDRÁULICO, CAPACIDADE MÁXIMA DE CARGA 6200 KG, MOMENTO MÁXIMO DE CARGA 11,7 TM, ALCANCE MÁXIMO HORIZONTAL 9,70 M, INCLUSIVE CAMINHÃO TOCO PBT 16.000 KG, POTÊNCIA DE 189 CV - MANUTENÇÃO. AF_06/2014	CHOR - CUSTOS HORÁRIOS DE MÁQUINAS E EQUIPAMENTOS	H	1,0000000	32,59	32,59		
Composição Auxiliar	91466	SINAPI	GUINDAUTO HIDRÁULICO, CAPACIDADE MÁXIMA DE CARGA 6200 KG, MOMENTO MÁXIMO DE CARGA 11,7 TM, ALCANCE MÁXIMO HORIZONTAL 9,70 M, INCLUSIVE CAMINHÃO TOCO PBT 16.000 KG, POTÊNCIA DE 189 CV - IMPOSTOS E SEGUROS. AF_08/2015	CHOR - CUSTOS HORÁRIOS DE MÁQUINAS E EQUIPAMENTOS	H	1,0000000	2,85	2,85		
Composição Auxiliar	91467	SINAPI	GUINDAUTO HIDRÁULICO, CAPACIDADE MÁXIMA DE CARGA 6200 KG, MOMENTO MÁXIMO DE CARGA 11,7 TM, ALCANCE MÁXIMO HORIZONTAL 9,70 M, INCLUSIVE CAMINHÃO TOCO PBT 16.000 KG, POTÊNCIA DE 189 CV - MATERIAIS NA OPERAÇÃO. AF_08/2015	CHOR - CUSTOS HORÁRIOS DE MÁQUINAS E EQUIPAMENTOS	H	1,0000000	108,36	108,36		
				MO sem LS =>		20,67	LS =>	0,00	MO com LS =>	20,67
				Valor do BDI =>		46,88			Valor com BDI =>	240,48
	Código	Banco	Descrição	Tipo	Und	Quant.	Valor Unit	Total		


OBRA			Bancos	B.D.I.	Encargos Sociais				
 CONTRATAÇÃO DE EMPRESA ESPECIALIZADA PARA EXECUTAR OBRA CIVIL PÚBLICA NA CONSTRUÇÃO DO ESPAÇO DE SOCIALIZAÇÃO PRAÇA BECO DA LAGOSTA RUA DO JANGADEIRO S/N, CENTRO DE PITIMBU			SINAPI - 05/2024 - Paraíba SBC - 08/2024 - Paraíba SICRO3 - 07/2024 - Paraíba ORSE - 02/2024 - Sergipe SEINFRA - 028 - Ceará SICRO2 - 11/2016 - Paraíba	24,22%	Desonerado: embutido nos preços unitário dos insumos de mão de obra, de acordo com as bases.				
Composições Analíticas com Preço Unitário									
Composições Principais									
Composição	89259	SINAPI	GUINDAUTO HIDRÁULICO, CAPACIDADE MÁXIMA DE CARGA 6200 KG, MOMENTO MÁXIMO DE CARGA 11,7 TM, ALCANCE MÁXIMO HORIZONTAL 9,70 M, INCLUSIVE CAMINHÃO TOCO PBT 16.000 KG, POTÊNCIA DE 189 CV - DEPRECIAÇÃO. AF_06/2014	CHOR - CUSTOS HORÁRIOS DE MÁQUINAS E EQUIPAMENTOS	H	1,0000000	19,20	19,20	
Insumo	00003363	SINAPI	GUINDAUTO HIDRAULICO, CAPACIDADE MAXIMA DE CARGA 6200 KG, MOMENTO MAXIMO DE CARGA 11,7 TM, ALCANCE MAXIMO HORIZONTAL 9,70 M, PARA MONTAGEM SOBRE CHASSI DE CAMINHAO PBT MINIMO 13000 KG (INCLUI MONTAGEM, NAO INCLUI CAMINHAO)	Equipamento para Aquisição Permanente	UN	0,0000551	99.204,93	5,46	
Insumo	00037752	SINAPI	CAMINHAO TOCO, PESO BRUTO TOTAL 16000 KG, CARGA UTIL MAXIMA 11030 KG, DISTANCIA ENTRE EIXOS 5,41 M, POTENCIA 185 CV (INCLUI CABINE E CHASSI, NAO INCLUI CARROCERIA)	Equipamento para Aquisição Permanente	UN	0,0000343	400.720,55	13,74	
				MO sem LS =>	0,00	LS =>	0,00	MO com LS =>	0,00
				Valor do BDI =>	4,65			Valor com BDI =>	23,85
Código	Banco	Descrição	Tipo	Und	Quant.	Valor Unit	Total		
Composição	91466	SINAPI	GUINDAUTO HIDRÁULICO, CAPACIDADE MÁXIMA DE CARGA 6200 KG, MOMENTO MÁXIMO DE CARGA 11,7 TM, ALCANCE MÁXIMO HORIZONTAL 9,70 M, INCLUSIVE CAMINHÃO TOCO PBT 16.000 KG, POTÊNCIA DE 189 CV - IMPOSTOS E SEGUROS. AF_08/2015	CHOR - CUSTOS HORÁRIOS DE MÁQUINAS E EQUIPAMENTOS	H	1,0000000	2,85	2,85	
Insumo	00003363	SINAPI	GUINDAUTO HIDRAULICO, CAPACIDADE MAXIMA DE CARGA 6200 KG, MOMENTO MAXIMO DE CARGA 11,7 TM, ALCANCE MAXIMO HORIZONTAL 9,70 M, PARA MONTAGEM SOBRE CHASSI DE CAMINHAO PBT MINIMO 13000 KG (INCLUI MONTAGEM, NAO INCLUI CAMINHAO)	Equipamento para Aquisição Permanente	UN	0,0000058	99.204,93	0,57	
Insumo	00037752	SINAPI	CAMINHAO TOCO, PESO BRUTO TOTAL 16000 KG, CARGA UTIL MAXIMA 11030 KG, DISTANCIA ENTRE EIXOS 5,41 M, POTENCIA 185 CV (INCLUI CABINE E CHASSI, NAO INCLUI CARROCERIA)	Equipamento para Aquisição Permanente	UN	0,0000057	400.720,55	2,28	
				MO sem LS =>	0,00	LS =>	0,00	MO com LS =>	0,00
				Valor do BDI =>	0,69			Valor com BDI =>	3,54
Código	Banco	Descrição	Tipo	Und	Quant.	Valor Unit	Total		
Composição	89260	SINAPI	GUINDAUTO HIDRÁULICO, CAPACIDADE MÁXIMA DE CARGA 6200 KG, MOMENTO MÁXIMO DE CARGA 11,7 TM, ALCANCE MÁXIMO HORIZONTAL 9,70 M, INCLUSIVE CAMINHÃO TOCO PBT 16.000 KG, POTÊNCIA DE 189 CV - JUROS. AF_06/2014	CHOR - CUSTOS HORÁRIOS DE MÁQUINAS E EQUIPAMENTOS	H	1,0000000	7,07	7,07	
Insumo	00003363	SINAPI	GUINDAUTO HIDRAULICO, CAPACIDADE MAXIMA DE CARGA 6200 KG, MOMENTO MAXIMO DE CARGA 11,7 TM, ALCANCE MAXIMO HORIZONTAL 9,70 M, PARA MONTAGEM SOBRE CHASSI DE CAMINHAO PBT MINIMO 13000 KG (INCLUI MONTAGEM, NAO INCLUI CAMINHAO)	Equipamento para Aquisição Permanente	UN	0,0000144	99.204,93	1,42	
Insumo	00037752	SINAPI	CAMINHAO TOCO, PESO BRUTO TOTAL 16000 KG, CARGA UTIL MAXIMA 11030 KG, DISTANCIA ENTRE EIXOS 5,41 M, POTENCIA 185 CV (INCLUI CABINE E CHASSI, NAO INCLUI CARROCERIA)	Equipamento para Aquisição Permanente	UN	0,0000141	400.720,55	5,65	
				MO sem LS =>	0,00	LS =>	0,00	MO com LS =>	0,00
				Valor do BDI =>	1,71			Valor com BDI =>	8,78
Código	Banco	Descrição	Tipo	Und	Quant.	Valor Unit	Total		
Composição	89262	SINAPI	GUINDAUTO HIDRÁULICO, CAPACIDADE MÁXIMA DE CARGA 6200 KG, MOMENTO MÁXIMO DE CARGA 11,7 TM, ALCANCE MÁXIMO HORIZONTAL 9,70 M, INCLUSIVE CAMINHÃO TOCO PBT 16.000 KG, POTÊNCIA DE 189 CV - MANUTENÇÃO. AF_06/2014	CHOR - CUSTOS HORÁRIOS DE MÁQUINAS E EQUIPAMENTOS	H	1,0000000	32,59	32,59	
Insumo	00003363	SINAPI	GUINDAUTO HIDRAULICO, CAPACIDADE MAXIMA DE CARGA 6200 KG, MOMENTO MAXIMO DE CARGA 11,7 TM, ALCANCE MAXIMO HORIZONTAL 9,70 M, PARA MONTAGEM SOBRE CHASSI DE CAMINHAO PBT MINIMO 13000 KG (INCLUI MONTAGEM, NAO INCLUI CAMINHAO)	Equipamento para Aquisição Permanente	UN	0,0000689	99.204,93	6,83	
Insumo	00037752	SINAPI	CAMINHAO TOCO, PESO BRUTO TOTAL 16000 KG, CARGA UTIL MAXIMA 11030 KG, DISTANCIA ENTRE EIXOS 5,41 M, POTENCIA 185 CV (INCLUI CABINE E CHASSI, NAO INCLUI CARROCERIA)	Equipamento para Aquisição Permanente	UN	0,0000643	400.720,55	25,76	
				MO sem LS =>	0,00	LS =>	0,00	MO com LS =>	0,00
				Valor do BDI =>	7,89			Valor com BDI =>	40,48
Código	Banco	Descrição	Tipo	Und	Quant.	Valor Unit	Total		
Composição	91467	SINAPI	GUINDAUTO HIDRÁULICO, CAPACIDADE MÁXIMA DE CARGA 6200 KG, MOMENTO MÁXIMO DE CARGA 11,7 TM, ALCANCE MÁXIMO HORIZONTAL 9,70 M, INCLUSIVE CAMINHÃO TOCO PBT 16.000 KG, POTÊNCIA DE 189 CV - MATERIAIS NA OPERAÇÃO. AF_08/2015	CHOR - CUSTOS HORÁRIOS DE MÁQUINAS E EQUIPAMENTOS	H	1,0000000	108,36	108,36	
Insumo	00004221	SINAPI	OLEO DIESEL COMBUSTIVEL COMUM METROPOLITANO S-10 OU S-500	Material	L	26,4300000	4,10	108,36	
				MO sem LS =>	0,00	LS =>	0,00	MO com LS =>	0,00
				Valor do BDI =>	26,24			Valor com BDI =>	134,60
Código	Banco	Descrição	Tipo	Und	Quant.	Valor Unit	Total		
Composição	91635	SINAPI	GUINDAUTO HIDRÁULICO, CAPACIDADE MÁXIMA DE CARGA 6500 KG, MOMENTO MÁXIMO DE CARGA 5,8 TM, ALCANCE MÁXIMO HORIZONTAL 7,60 M, INCLUSIVE CAMINHÃO TOCO PBT 9.700 KG, POTÊNCIA DE 160 CV - CHI DIURNO. AF_08/2015	CHOR - CUSTOS HORÁRIOS DE MÁQUINAS E EQUIPAMENTOS	CHI	1,0000000	46,70	46,70	
Composição Auxiliar	88286	SINAPI	MOTORISTA OPERADOR DE MUNCK COM ENCARGOS COMPLEMENTARES	SEDI - SERVIÇOS DIVERSOS	H	1,0000000	23,53	23,53	
Composição Auxiliar	91629	SINAPI	GUINDAUTO HIDRÁULICO, CAPACIDADE MÁXIMA DE CARGA 6500 KG, MOMENTO MÁXIMO DE CARGA 5,8 TM, ALCANCE MÁXIMO HORIZONTAL 7,60 M, INCLUSIVE CAMINHÃO TOCO PBT 9.700 KG, POTÊNCIA DE 160 CV - DEPRECIAÇÃO. AF_08/2015	CHOR - CUSTOS HORÁRIOS DE MÁQUINAS E EQUIPAMENTOS	H	1,0000000	15,22	15,22	


OBRA		Bancos	B.D.I.	Encargos Sociais					
 CONTRATAÇÃO DE EMPRESA ESPECIALIZADA PARA EXECUTAR OBRA CIVIL PÚBLICA NA CONSTRUÇÃO DO ESPAÇO DE SOCIALIZAÇÃO PRAÇA BECO DA LAGOSTA RUA DO JANGADEIRO S/N, CENTRO DE PITIMBU		SINAPI - 05/2024 - Paraíba SBC - 08/2024 - Paraíba SICRO3 - 07/2024 - Paraíba ORSE - 02/2024 - Sergipe SEINFRA - 028 - Ceará SICRO2 - 11/2016 - Paraíba	24,22%	Desonerado: embutido nos preços unitário dos insumos de mão de obra, de acordo com as bases.					
Composições Analíticas com Preço Unitário									
Composições Principais									
Composição Auxiliar	91630	SINAPI	GUINDAUTO HIDRÁULICO, CAPACIDADE MÁXIMA DE CARGA 6500 KG, MOMENTO MÁXIMO DE CARGA 5,8 TM, ALCANCE MÁXIMO HORIZONTAL 7,60 M, INCLUSIVE CAMINHÃO TOCO PBT 9.700 KG, POTÊNCIA DE 160 CV - JUROS. AF_08/2015	CHOR - CUSTOS HORÁRIOS DE MÁQUINAS E EQUIPAMENTOS	H	1,0000000	5,67	5,67	
Composição Auxiliar	91631	SINAPI	GUINDAUTO HIDRÁULICO, CAPACIDADE MÁXIMA DE CARGA 6500 KG, MOMENTO MÁXIMO DE CARGA 5,8 TM, ALCANCE MÁXIMO HORIZONTAL 7,60 M, INCLUSIVE CAMINHÃO TOCO PBT 9.700 KG, POTÊNCIA DE 160 CV - IMPOSTOS E SEGUROS. AF_08/2015	CHOR - CUSTOS HORÁRIOS DE MÁQUINAS E EQUIPAMENTOS	H	1,0000000	2,28	2,28	
				MO sem LS =>	20,67	LS =>	0,00	MO com LS =>	20,67
				Valor do BDI =>	11,31	Valor com BDI =>		58,01	
Código	Banco	Descrição	Tipo	Und	Quant.	Valor Unit	Total		
Composição	91634	SINAPI	GUINDAUTO HIDRÁULICO, CAPACIDADE MÁXIMA DE CARGA 6500 KG, MOMENTO MÁXIMO DE CARGA 5,8 TM, ALCANCE MÁXIMO HORIZONTAL 7,60 M, INCLUSIVE CAMINHÃO TOCO PBT 9.700 KG, POTÊNCIA DE 160 CV - CHP DIURNO. AF_08/2015	CHP	1,0000000	164,52	164,52		
Composição Auxiliar	88286	SINAPI	MOTORISTA OPERADOR DE MUNCK COM ENCARGOS COMPLEMENTARES	SEDI - SERVIÇOS DIVERSOS	H	1,0000000	23,53	23,53	
Composição Auxiliar	91629	SINAPI	GUINDAUTO HIDRÁULICO, CAPACIDADE MÁXIMA DE CARGA 6500 KG, MOMENTO MÁXIMO DE CARGA 5,8 TM, ALCANCE MÁXIMO HORIZONTAL 7,60 M, INCLUSIVE CAMINHÃO TOCO PBT 9.700 KG, POTÊNCIA DE 160 CV - DEPRECIÇÃO. AF_08/2015	CHOR - CUSTOS HORÁRIOS DE MÁQUINAS E EQUIPAMENTOS	H	1,0000000	15,22	15,22	
Composição Auxiliar	91630	SINAPI	GUINDAUTO HIDRÁULICO, CAPACIDADE MÁXIMA DE CARGA 6500 KG, MOMENTO MÁXIMO DE CARGA 5,8 TM, ALCANCE MÁXIMO HORIZONTAL 7,60 M, INCLUSIVE CAMINHÃO TOCO PBT 9.700 KG, POTÊNCIA DE 160 CV - JUROS. AF_08/2015	CHOR - CUSTOS HORÁRIOS DE MÁQUINAS E EQUIPAMENTOS	H	1,0000000	5,67	5,67	
Composição Auxiliar	91631	SINAPI	GUINDAUTO HIDRÁULICO, CAPACIDADE MÁXIMA DE CARGA 6500 KG, MOMENTO MÁXIMO DE CARGA 5,8 TM, ALCANCE MÁXIMO HORIZONTAL 7,60 M, INCLUSIVE CAMINHÃO TOCO PBT 9.700 KG, POTÊNCIA DE 160 CV - IMPOSTOS E SEGUROS. AF_08/2015	CHOR - CUSTOS HORÁRIOS DE MÁQUINAS E EQUIPAMENTOS	H	1,0000000	2,28	2,28	
Composição Auxiliar	91632	SINAPI	GUINDAUTO HIDRÁULICO, CAPACIDADE MÁXIMA DE CARGA 6500 KG, MOMENTO MÁXIMO DE CARGA 5,8 TM, ALCANCE MÁXIMO HORIZONTAL 7,60 M, INCLUSIVE CAMINHÃO TOCO PBT 9.700 KG, POTÊNCIA DE 160 CV - MANUTENÇÃO. AF_08/2015	CHOR - CUSTOS HORÁRIOS DE MÁQUINAS E EQUIPAMENTOS	H	1,0000000	26,11	26,11	
Composição Auxiliar	91633	SINAPI	GUINDAUTO HIDRÁULICO, CAPACIDADE MÁXIMA DE CARGA 6500 KG, MOMENTO MÁXIMO DE CARGA 5,8 TM, ALCANCE MÁXIMO HORIZONTAL 7,60 M, INCLUSIVE CAMINHÃO TOCO PBT 9.700 KG, POTÊNCIA DE 160 CV - MATERIAIS NA OPERAÇÃO. AF_08/2015	CHOR - CUSTOS HORÁRIOS DE MÁQUINAS E EQUIPAMENTOS	H	1,0000000	91,71	91,71	
				MO sem LS =>	20,67	LS =>	0,00	MO com LS =>	20,67
				Valor do BDI =>	39,84	Valor com BDI =>		204,36	
Código	Banco	Descrição	Tipo	Und	Quant.	Valor Unit	Total		
Composição	91629	SINAPI	GUINDAUTO HIDRÁULICO, CAPACIDADE MÁXIMA DE CARGA 6500 KG, MOMENTO MÁXIMO DE CARGA 5,8 TM, ALCANCE MÁXIMO HORIZONTAL 7,60 M, INCLUSIVE CAMINHÃO TOCO PBT 9.700 KG, POTÊNCIA DE 160 CV - DEPRECIÇÃO. AF_08/2015	H	1,0000000	15,22	15,22		
Insumo	00010712	SINAPI	GUINDAUTO HIDRAULICO, CAPACIDADE MAXIMA DE CARGA 3300 KG, MOMENTO MAXIMO DE CARGA 5,8 TM, ALCANCE MAXIMO HORIZONTAL 7,60 M, PARA MONTAGEM SOBRE CHASSI DE CAMINHAO PBT MINIMO 8000 KG (INCLUI MONTAGEM, NAO INCLUI CAMINHAO)	Equipamento para Aquisição Permanente	UN	0,0000551	70.528,50	3,88	
Insumo	00044056	SINAPI	CAMINHAO TOCO, PESO BRUTO TOTAL 10700 KG, CARGA UTIL MAXIMA 7400 KG, DISTANCIA ENTRE EIXOS 4,00 M, POTENCIA 175 CV (INCLUI CABINE E CHASSI, NAO INCLUI CARROCERIA)	Equipamento para Aquisição Permanente	UN	0,0000343	330.753,46	11,34	
				MO sem LS =>	0,00	LS =>	0,00	MO com LS =>	0,00
				Valor do BDI =>	3,68	Valor com BDI =>		18,90	
Código	Banco	Descrição	Tipo	Und	Quant.	Valor Unit	Total		
Composição	91631	SINAPI	GUINDAUTO HIDRÁULICO, CAPACIDADE MÁXIMA DE CARGA 6500 KG, MOMENTO MÁXIMO DE CARGA 5,8 TM, ALCANCE MÁXIMO HORIZONTAL 7,60 M, INCLUSIVE CAMINHÃO TOCO PBT 9.700 KG, POTÊNCIA DE 160 CV - IMPOSTOS E SEGUROS. AF_08/2015	CHOR - CUSTOS HORÁRIOS DE MÁQUINAS E EQUIPAMENTOS	H	1,0000000	2,28	2,28	
Insumo	00010712	SINAPI	GUINDAUTO HIDRAULICO, CAPACIDADE MAXIMA DE CARGA 3300 KG, MOMENTO MAXIMO DE CARGA 5,8 TM, ALCANCE MAXIMO HORIZONTAL 7,60 M, PARA MONTAGEM SOBRE CHASSI DE CAMINHAO PBT MINIMO 8000 KG (INCLUI MONTAGEM, NAO INCLUI CAMINHAO)	Equipamento para Aquisição Permanente	UN	0,0000058	70.528,50	0,40	
Insumo	00044056	SINAPI	CAMINHAO TOCO, PESO BRUTO TOTAL 10700 KG, CARGA UTIL MAXIMA 7400 KG, DISTANCIA ENTRE EIXOS 4,00 M, POTENCIA 175 CV (INCLUI CABINE E CHASSI, NAO INCLUI CARROCERIA)	Equipamento para Aquisição Permanente	UN	0,0000057	330.753,46	1,88	
				MO sem LS =>	0,00	LS =>	0,00	MO com LS =>	0,00
				Valor do BDI =>	0,55	Valor com BDI =>		2,83	
Código	Banco	Descrição	Tipo	Und	Quant.	Valor Unit	Total		
Composição	91630	SINAPI	GUINDAUTO HIDRÁULICO, CAPACIDADE MÁXIMA DE CARGA 6500 KG, MOMENTO MÁXIMO DE CARGA 5,8 TM, ALCANCE MÁXIMO HORIZONTAL 7,60 M, INCLUSIVE CAMINHÃO TOCO PBT 9.700 KG, POTÊNCIA DE 160 CV - JUROS. AF_08/2015	CHOR - CUSTOS HORÁRIOS DE MÁQUINAS E EQUIPAMENTOS	H	1,0000000	5,67	5,67	
Insumo	00010712	SINAPI	GUINDAUTO HIDRAULICO, CAPACIDADE MAXIMA DE CARGA 3300 KG, MOMENTO MAXIMO DE CARGA 5,8 TM, ALCANCE MAXIMO HORIZONTAL 7,60 M, PARA MONTAGEM SOBRE CHASSI DE CAMINHAO PBT MINIMO 8000 KG (INCLUI MONTAGEM, NAO INCLUI CAMINHAO)	Equipamento para Aquisição Permanente	UN	0,0000144	70.528,50	1,01	


OBRA			Bancos	B.D.I.	Encargos Sociais				
 <p>CONTRATAÇÃO DE EMPRESA ESPECIALIZADA PARA EXECUTAR OBRA CIVIL PÚBLICA NA CONSTRUÇÃO DO ESPAÇO DE SOCIALIZAÇÃO PRAÇA BECO DA LAGOSTA RUA DO JANGADEIRO S/N, CENTRO DE PITIMBU</p>			<p>SINAPI - 05/2024 - Paraíba SBC - 08/2024 - Paraíba SICRO3 - 07/2024 - Paraíba ORSE - 02/2024 - Sergipe SEINFRA - 028 - Ceará SICRO2 - 11/2016 - Paraíba</p>	24,22%	<p>Desonerado: embutido nos preços unitário dos insumos de mão de obra, de acordo com as bases.</p>				
Composições Analíticas com Preço Unitário									
Composições Principais									
Insumo	00044056	SINAPI	CAMINHÃO TOCO, PESO BRUTO TOTAL 10700 KG, CARGA UTIL MAXIMA 7400 KG, DISTANCIA ENTRE EIXOS 4,00 M, POTENCIA 175 CV (INCLUI CABINE E CHASSI, NAO INCLUI CARROCERIA)	Equipamento para Aquisição Permanente	UN	0,0000141	330.753,46	4,66	
				MO sem LS =>	0,00	LS =>	0,00	MO com LS =>	0,00
				Valor do BDI =>	1,37	Valor com BDI =>		7,04	
Código	Banco	Descrição	Tipo	Und	Quant.	Valor Unit	Total		
Composição	91633	SINAPI	GUINDAUTO HIDRÁULICO, CAPACIDADE MÁXIMA DE CARGA 6500 KG, MOMENTO MÁXIMO DE CARGA 5,8 TM, ALCANCE MÁXIMO HORIZONTAL 7,60 M, INCLUSIVE CAMINHÃO TOCO PBT 9.700 KG, POTÊNCIA DE 160 CV - MANUTENÇÃO. AF_08/2015	CHOR - CUSTOS HORÁRIOS DE MÁQUINAS E EQUIPAMENTOS	H	1,0000000	26,11	26,11	
Insumo	00010712	SINAPI	GUINDAUTO HIDRAULICO, CAPACIDADE MAXIMA DE CARGA 3300 KG, MOMENTO MAXIMO DE CARGA 5,8 TM, ALCANCE MAXIMO HORIZONTAL 7,60 M, PARA MONTAGEM SOBRE CHASSI DE CAMINHÃO PBT MINIMO 8000 KG (INCLUI MONTAGEM, NAO INCLUI CAMINHÃO)	Equipamento para Aquisição Permanente	UN	0,0000689	70.528,50	4,85	
Insumo	00044056	SINAPI	CAMINHÃO TOCO, PESO BRUTO TOTAL 10700 KG, CARGA UTIL MAXIMA 7400 KG, DISTANCIA ENTRE EIXOS 4,00 M, POTENCIA 175 CV (INCLUI CABINE E CHASSI, NAO INCLUI CARROCERIA)	Equipamento para Aquisição Permanente	UN	0,0000643	330.753,46	21,26	
				MO sem LS =>	0,00	LS =>	0,00	MO com LS =>	0,00
				Valor do BDI =>	6,32	Valor com BDI =>		32,43	
Código	Banco	Descrição	Tipo	Und	Quant.	Valor Unit	Total		
Composição	91633	SINAPI	GUINDAUTO HIDRÁULICO, CAPACIDADE MÁXIMA DE CARGA 6500 KG, MOMENTO MÁXIMO DE CARGA 5,8 TM, ALCANCE MÁXIMO HORIZONTAL 7,60 M, INCLUSIVE CAMINHÃO TOCO PBT 9.700 KG, POTÊNCIA DE 160 CV - MATERIAIS NA OPERAÇÃO. AF_08/2015	CHOR - CUSTOS HORÁRIOS DE MÁQUINAS E EQUIPAMENTOS	H	1,0000000	91,71	91,71	
Insumo	00004221	SINAPI	OLEO DIESEL COMBUSTIVEL COMUM METROPOLITANO S-10 OU S-500	Material	L	22,3700000	4,10	91,71	
				MO sem LS =>	0,00	LS =>	0,00	MO com LS =>	0,00
				Valor do BDI =>	22,21	Valor com BDI =>		113,92	
Código	Banco	Descrição	Tipo	Und	Quant.	Valor Unit	Total		
Composição	9379	ORSE	Haste cobreada copperweld p/aterramento d= 5/8" x 2,40m	Conversão InfoWOrca	un	1,0000000	31,97	31,97	
Composição Auxiliar	10549	ORSE	Encargos Complementares - Servente	Provisórios	h	0,3000000	2,63	0,78	
Composição Auxiliar	10552	ORSE	Encargos Complementares - Eletricista	Provisórios	h	0,3000000	2,53	0,75	
Insumo	1096	ORSE	Haste cobreada copperweld p/aterramento d= 5/8" x 2,40m, excluso conector	Material	un	1,0000000	21,03	21,03	
Insumo	00002436/SIN	ORSE	Eletricista (horista)	Mão de Obra	h	0,3000000	18,19	5,45	
Insumo	00006111/SIN	ORSE	Servente de obras (horista)	Mão de Obra	h	0,3000000	13,22	3,96	
				MO sem LS =>	9,41	LS =>	0,00	MO com LS =>	9,41
				Valor do BDI =>	7,74	Valor com BDI =>		39,71	
Código	Banco	Descrição	Tipo	Und	Quant.	Valor Unit	Total		
Composição	88270	SINAPI	IMPERMEABILIZADOR COM ENCARGOS COMPLEMENTARES	SEDI - SERVIÇOS DIVERSOS	H	1,0000000	20,41	20,41	
Composição Auxiliar	95338	SINAPI	CURSO DE CAPACITAÇÃO PARA IMPERMEABILIZADOR (ENCARGOS COMPLEMENTARES) - HORISTA	SEDI - SERVIÇOS DIVERSOS	H	1,0000000	0,39	0,39	
Insumo	00012873	SINAPI	IMPERMEABILIZADOR (HORISTA)	Mão de Obra	H	1,0000000	16,32	16,32	
Insumo	00037370	SINAPI	ALIMENTACAO - HORISTA (COLETADO CAIXA - ENCARGOS COMPLEMENTARES)	Material	H	1,0000000	0,74	0,74	
Insumo	00037371	SINAPI	TRANSPORTE - HORISTA (COLETADO CAIXA - ENCARGOS COMPLEMENTARES)	Material	H	1,0000000	0,54	0,54	
Insumo	00037372	SINAPI	EXAMES - HORISTA (COLETADO CAIXA - ENCARGOS COMPLEMENTARES)	Material	H	1,0000000	0,95	0,95	
Insumo	00037373	SINAPI	SEGURO - HORISTA (COLETADO CAIXA - ENCARGOS COMPLEMENTARES)	Material	H	1,0000000	0,01	0,01	
Insumo	00043465	SINAPI	FERRAMENTAS - FAMILIA PEDREIRO - HORISTA (ENCARGOS COMPLEMENTARES - COLETADO CAIXA)	Material	H	1,0000000	0,58	0,58	
Insumo	00043489	SINAPI	EPI - FAMILIA PEDREIRO - HORISTA (ENCARGOS COMPLEMENTARES - COLETADO CAIXA)	Material	H	1,0000000	0,88	0,88	
				MO sem LS =>	16,71	LS =>	0,00	MO com LS =>	16,71
				Valor do BDI =>	4,94	Valor com BDI =>		25,35	
Código	Banco	Descrição	Tipo	Und	Quant.	Valor Unit	Total		
Composição	88441	SINAPI	JARDINEIRO COM ENCARGOS COMPLEMENTARES	SEDI - SERVIÇOS DIVERSOS	H	1,0000000	16,54	16,54	
Composição Auxiliar	95390	SINAPI	CURSO DE CAPACITAÇÃO PARA JARDINEIRO (ENCARGOS COMPLEMENTARES) - HORISTA	SEDI - SERVIÇOS DIVERSOS	H	1,0000000	0,07	0,07	
Insumo	00037370	SINAPI	ALIMENTACAO - HORISTA (COLETADO CAIXA - ENCARGOS COMPLEMENTARES)	Material	H	1,0000000	0,74	0,74	
Insumo	00037371	SINAPI	TRANSPORTE - HORISTA (COLETADO CAIXA - ENCARGOS COMPLEMENTARES)	Material	H	1,0000000	0,54	0,54	
Insumo	00037372	SINAPI	EXAMES - HORISTA (COLETADO CAIXA - ENCARGOS COMPLEMENTARES)	Material	H	1,0000000	0,95	0,95	
Insumo	00037373	SINAPI	SEGURO - HORISTA (COLETADO CAIXA - ENCARGOS COMPLEMENTARES)	Material	H	1,0000000	0,01	0,01	
Insumo	00043465	SINAPI	FERRAMENTAS - FAMILIA PEDREIRO - HORISTA (ENCARGOS COMPLEMENTARES - COLETADO CAIXA)	Material	H	1,0000000	0,58	0,58	
Insumo	00043489	SINAPI	EPI - FAMILIA PEDREIRO - HORISTA (ENCARGOS COMPLEMENTARES - COLETADO CAIXA)	Material	H	1,0000000	0,88	0,88	
Insumo	00044503	SINAPI	JARDINEIRO (HORISTA)	Mão de Obra	H	1,0000000	12,77	12,77	
				MO sem LS =>	12,84	LS =>	0,00	MO com LS =>	12,84
				Valor do BDI =>	4,00	Valor com BDI =>		20,54	
Código	Banco	Descrição	Tipo	Und	Quant.	Valor Unit	Total		


OBRA		Bancos		B.D.I.		Encargos Sociais			
 <p>CONTRATAÇÃO DE EMPRESA ESPECIALIZADA PARA EXECUTAR OBRA CIVIL PÚBLICA NA CONSTRUÇÃO DO ESPAÇO DE SOCIALIZAÇÃO PRAÇA BECO DA LAGOSTA RUA DO JANGADEIRO S/N, CENTRO DE PITIMBU</p>		<p>SINAPI - 05/2024 - Paraíba SBC - 08/2024 - Paraíba SICRO3 - 07/2024 - Paraíba ORSE - 02/2024 - Sergipe SEINFRA - 028 - Ceará SICRO2 - 11/2016 - Paraíba</p>		<p>24,22%</p>		<p>Desonerado: embutido nos preços unitário dos insumos de mão de obra, de acordo com as bases.</p>			
Composições Analíticas com Preço Unitário									
Composições Principais									
Composição	89726	SINAPI	JOELHO 45 GRAUS, PVC, SERIE NORMAL, ESGOTO PREDIAL, DN 40 MM, JUNTA SOLDÁVEL, FORNECIDO E INSTALADO EM RAMAL DE DESCARGA OU RAMAL DE ESGOTO SANITÁRIO. AF_08/2022	INHI - INSTALAÇÕES HIDROS SANITÁRIAS	UN	1,0000000	6,98	6,98	
Composição Auxiliar	88248	SINAPI	AUXILIAR DE ENCANADOR OU BOMBEIRO HIDRÁULICO COM ENCARGOS COMPLEMENTARES	SEDI - SERVIÇOS DIVERSOS	H	0,1270000	16,05	2,03	
Composição Auxiliar	88267	SINAPI	ENCANADOR OU BOMBEIRO HIDRÁULICO COM ENCARGOS COMPLEMENTARES	SEDI - SERVIÇOS DIVERSOS	H	0,1270000	19,73	2,50	
Insumo	00000122	SINAPI	ADESIVO PLASTICO PARA PVC, FRASCO COM *850* GR	Material	UN	0,0099000	36,89	0,36	
Insumo	00003516	SINAPI	JOELHO PVC, SOLDAVEL, BB, 45 GRAUS, DN 40 MM, PARA ESGOTO PREDIAL	Material	UN	1,0000000	1,47	1,47	
Insumo	00020083	SINAPI	SOLUCAO PREPARADORA / LIMPADORA PARA PVC, FRASCO COM 1000 CM3	Material	UN	0,0150000	41,81	0,62	
Insumo	00038383	SINAPI	LIXA D'AGUA EM FOLHA, GRAO 100	Material	UN	0,0071000	1,36	0,00	
				MO sem LS =>	3,72	LS =>	0,00	MO com LS =>	3,72
				Valor do BDI =>	1,69			Valor com BDI =>	8,67
Código	Banco	Descrição	Tipo	Und	Quant.	Valor Unit	Total		
Composição	89359	SINAPI	JOELHO 45 GRAUS, PVC, SOLDÁVEL, DN 20MM, INSTALADO EM RAMAL OU SUB-RAMAL DE ÁGUA - FORNECIMENTO E INSTALAÇÃO. AF_06/2022	INHI - INSTALAÇÕES HIDROS SANITÁRIAS	UN	1,0000000	5,95	5,95	
Composição Auxiliar	88248	SINAPI	AUXILIAR DE ENCANADOR OU BOMBEIRO HIDRÁULICO COM ENCARGOS COMPLEMENTARES	SEDI - SERVIÇOS DIVERSOS	H	0,1311000	16,05	2,10	
Composição Auxiliar	88267	SINAPI	ENCANADOR OU BOMBEIRO HIDRÁULICO COM ENCARGOS COMPLEMENTARES	SEDI - SERVIÇOS DIVERSOS	H	0,1311000	19,73	2,58	
Insumo	00000122	SINAPI	ADESIVO PLASTICO PARA PVC, FRASCO COM *850* GR	Material	UN	0,0047000	36,89	0,17	
Insumo	00003499	SINAPI	JOELHO, PVC SOLDAVEL, 45 GRAUS, 20 MM, COR MARROM, PARA AGUA FRIA PREDIAL	Material	UN	1,0000000	0,82	0,82	
Insumo	00020083	SINAPI	SOLUCAO PREPARADORA / LIMPADORA PARA PVC, FRASCO COM 1000 CM3	Material	UN	0,0060000	41,81	0,25	
Insumo	00038383	SINAPI	LIXA D'AGUA EM FOLHA, GRAO 100	Material	UN	0,0291000	1,36	0,03	
				MO sem LS =>	3,84	LS =>	0,00	MO com LS =>	3,84
				Valor do BDI =>	1,44			Valor com BDI =>	7,39
Código	Banco	Descrição	Tipo	Und	Quant.	Valor Unit	Total		
Composição	103981	SINAPI	JOELHO 45 GRAUS, PVC, SOLDÁVEL, DN 40MM, INSTALADO EM RAMAL DE DISTRIBUIÇÃO DE ÁGUA - FORNECIMENTO E INSTALAÇÃO. AF_06/2022	INHI - INSTALAÇÕES HIDROS SANITÁRIAS	UN	1,0000000	12,23	12,23	
Composição Auxiliar	88248	SINAPI	AUXILIAR DE ENCANADOR OU BOMBEIRO HIDRÁULICO COM ENCARGOS COMPLEMENTARES	SEDI - SERVIÇOS DIVERSOS	H	0,1920000	16,05	3,08	
Composição Auxiliar	88267	SINAPI	ENCANADOR OU BOMBEIRO HIDRÁULICO COM ENCARGOS COMPLEMENTARES	SEDI - SERVIÇOS DIVERSOS	H	0,1920000	19,73	3,78	
Insumo	00000122	SINAPI	ADESIVO PLASTICO PARA PVC, FRASCO COM *850* GR	Material	UN	0,0118000	36,89	0,43	
Insumo	00003502	SINAPI	JOELHO, PVC SOLDAVEL, 45 GRAUS, 40 MM, COR MARROM, PARA AGUA FRIA PREDIAL	Material	UN	1,0000000	4,31	4,31	
Insumo	00020083	SINAPI	SOLUCAO PREPARADORA / LIMPADORA PARA PVC, FRASCO COM 1000 CM3	Material	UN	0,0140000	41,81	0,58	
Insumo	00038383	SINAPI	LIXA D'AGUA EM FOLHA, GRAO 100	Material	UN	0,0427000	1,36	0,05	
				MO sem LS =>	5,63	LS =>	0,00	MO com LS =>	5,63
				Valor do BDI =>	2,96			Valor com BDI =>	15,19
Código	Banco	Descrição	Tipo	Und	Quant.	Valor Unit	Total		
Composição	94672	SINAPI	JOELHO 90 GRAUS COM BUCHA DE LATÃO, PVC, SOLDÁVEL, DN 25 MM X 3/4", INSTALADO EM RESERVAÇÃO PREDIAL DE ÁGUA - FORNECIMENTO E INSTALAÇÃO. AF_04/2024	INHI - INSTALAÇÕES HIDROS SANITÁRIAS	UN	1,0000000	4,11	4,11	
Composição Auxiliar	88248	SINAPI	AUXILIAR DE ENCANADOR OU BOMBEIRO HIDRÁULICO COM ENCARGOS COMPLEMENTARES	SEDI - SERVIÇOS DIVERSOS	H	0,0576000	16,05	0,92	
Composição Auxiliar	88267	SINAPI	ENCANADOR OU BOMBEIRO HIDRÁULICO COM ENCARGOS COMPLEMENTARES	SEDI - SERVIÇOS DIVERSOS	H	0,0576000	19,73	1,13	
Insumo	00000122	SINAPI	ADESIVO PLASTICO PARA PVC, FRASCO COM *850* GR	Material	UN	0,0035000	36,89	0,12	
Insumo	00003148	SINAPI	FITA VEDA ROSCA EM ROLOS DE 18 MM X 50 M (L X C)	Material	UN	0,0053000	5,24	0,02	
Insumo	00003522	SINAPI	JOELHO PVC, SOLDAVEL COM ROSCA, 90 GRAUS, 25 MM X 3/4", COR MARROM, PARA AGUA FRIA PREDIAL	Material	UN	1,0000000	1,76	1,76	
Insumo	00020083	SINAPI	SOLUCAO PREPARADORA / LIMPADORA PARA PVC, FRASCO COM 1000 CM3	Material	UN	0,0040000	41,81	0,16	
				MO sem LS =>	1,68	LS =>	0,00	MO com LS =>	1,68
				Valor do BDI =>	0,99			Valor com BDI =>	5,10
Código	Banco	Descrição	Tipo	Und	Quant.	Valor Unit	Total		
Composição	89724	SINAPI	JOELHO 90 GRAUS, PVC, SERIE NORMAL, ESGOTO PREDIAL, DN 40 MM, JUNTA SOLDÁVEL, FORNECIDO E INSTALADO EM RAMAL DE DESCARGA OU RAMAL DE ESGOTO SANITÁRIO. AF_08/2022	INHI - INSTALAÇÕES HIDROS SANITÁRIAS	UN	1,0000000	6,83	6,83	
Composição Auxiliar	88248	SINAPI	AUXILIAR DE ENCANADOR OU BOMBEIRO HIDRÁULICO COM ENCARGOS COMPLEMENTARES	SEDI - SERVIÇOS DIVERSOS	H	0,1270000	16,05	2,03	
Composição Auxiliar	88267	SINAPI	ENCANADOR OU BOMBEIRO HIDRÁULICO COM ENCARGOS COMPLEMENTARES	SEDI - SERVIÇOS DIVERSOS	H	0,1270000	19,73	2,50	
Insumo	00000122	SINAPI	ADESIVO PLASTICO PARA PVC, FRASCO COM *850* GR	Material	UN	0,0099000	36,89	0,36	
Insumo	00003517	SINAPI	JOELHO PVC, SOLDAVEL, BB, 90 GRAUS, SEM ANEL, DN 40 MM, PARA ESGOTO PREDIAL SECUNDARIO	Material	UN	1,0000000	1,32	1,32	
Insumo	00020083	SINAPI	SOLUCAO PREPARADORA / LIMPADORA PARA PVC, FRASCO COM 1000 CM3	Material	UN	0,0150000	41,81	0,62	
Insumo	00038383	SINAPI	LIXA D'AGUA EM FOLHA, GRAO 100	Material	UN	0,0071000	1,36	0,00	
				MO sem LS =>	3,72	LS =>	0,00	MO com LS =>	3,72
				Valor do BDI =>	1,65			Valor com BDI =>	8,48
Código	Banco	Descrição	Tipo	Und	Quant.	Valor Unit	Total		


OBRA				Bancos	B.D.I.	Encargos Sociais				
 CONTRATAÇÃO DE EMPRESA ESPECIALIZADA PARA EXECUTAR OBRA CIVIL PÚBLICA NA CONSTRUÇÃO DO ESPAÇO DE SOCIALIZAÇÃO PRAÇA BECO DA LAGOSTA RUA DO JANGADEIRO S/N, CENTRO DE PITIMBU				SINAPI - 05/2024 - Paraíba SBC - 08/2024 - Paraíba SICRO3 - 07/2024 - Paraíba ORSE - 02/2024 - Sergipe SEINFRA - 028 - Ceará SICRO2 - 11/2016 - Paraíba	24,22%	Desonerado: embutido nos preços unitário dos insumos de mão de obra, de acordo com as bases.				
Composições Analíticas com Preço Unitário										
Composições Principais										
Composição	89358	SINAPI	JOELHO 90 GRAUS, PVC, SOLDÁVEL, DN 20MM, INSTALADO EM RAMAL OU SUB-RAMAL DE ÁGUA - FORNECIMENTO E INSTALAÇÃO. AF_06/2022	INHI - INSTALAÇÕES HIDROS SANITÁRIAS	UN	1,0000000	5,55	5,55		
Composição Auxiliar	88248	SINAPI	AUXILIAR DE ENCANADOR OU BOMBEIRO HIDRÁULICO COM ENCARGOS COMPLEMENTARES	SEDI - SERVIÇOS DIVERSOS	H	0,1311000	16,05	2,10		
Composição Auxiliar	88267	SINAPI	ENCANADOR OU BOMBEIRO HIDRÁULICO COM ENCARGOS COMPLEMENTARES	SEDI - SERVIÇOS DIVERSOS	H	0,1311000	19,73	2,58		
Insumo	0000122	SINAPI	ADESIVO PLASTICO PARA PVC, FRASCO COM *850* GR	Material	UN	0,0047000	36,89	0,17		
Insumo	00003542	SINAPI	JOELHO PVC, SOLDAVEL, 90 GRAUS, 20 MM, COR MARROM, PARA AGUA FRIA PREDIAL	Material	UN	1,0000000	0,42	0,42		
Insumo	00020083	SINAPI	SOLUCAO PREPARADORA / LIMPADORA PARA PVC, FRASCO COM 1000 CM3	Material	UN	0,0060000	41,81	0,25		
Insumo	00038383	SINAPI	LIXA D'AGUA EM FOLHA, GRAO 100	Material	UN	0,0291000	1,36	0,03		
					MO sem LS =>	3,84	LS =>	0,00	MO com LS =>	3,84
					Valor do BDI =>	1,34			Valor com BDI =>	6,89
Composição	89362	SINAPI	JOELHO 90 GRAUS, PVC, SOLDÁVEL, DN 25MM, INSTALADO EM RAMAL OU SUB-RAMAL DE ÁGUA - FORNECIMENTO E INSTALAÇÃO. AF_06/2022	INHI - INSTALAÇÕES HIDROS SANITÁRIAS	UN	1,0000000	6,57	6,57		
Composição Auxiliar	88248	SINAPI	AUXILIAR DE ENCANADOR OU BOMBEIRO HIDRÁULICO COM ENCARGOS COMPLEMENTARES	SEDI - SERVIÇOS DIVERSOS	H	0,1520000	16,05	2,43		
Composição Auxiliar	88267	SINAPI	ENCANADOR OU BOMBEIRO HIDRÁULICO COM ENCARGOS COMPLEMENTARES	SEDI - SERVIÇOS DIVERSOS	H	0,1520000	19,73	2,99		
Insumo	0000122	SINAPI	ADESIVO PLASTICO PARA PVC, FRASCO COM *850* GR	Material	UN	0,0071000	36,89	0,26		
Insumo	00003529	SINAPI	JOELHO PVC, SOLDAVEL, 90 GRAUS, 25 MM, COR MARROM, PARA AGUA FRIA PREDIAL	Material	UN	1,0000000	0,52	0,52		
Insumo	00020083	SINAPI	SOLUCAO PREPARADORA / LIMPADORA PARA PVC, FRASCO COM 1000 CM3	Material	UN	0,0080000	41,81	0,33		
Insumo	00038383	SINAPI	LIXA D'AGUA EM FOLHA, GRAO 100	Material	UN	0,0338000	1,36	0,04		
					MO sem LS =>	4,46	LS =>	0,00	MO com LS =>	4,46
					Valor do BDI =>	1,59			Valor com BDI =>	8,16
Composição	94676	SINAPI	JOELHO 90 GRAUS, PVC, SOLDÁVEL, DN 40 MM INSTALADO EM RESERVAÇÃO PREDIAL DE ÁGUA - FORNECIMENTO E INSTALAÇÃO. AF_04/2024	INHI - INSTALAÇÕES HIDROS SANITÁRIAS	UN	1,0000000	8,88	8,88		
Composição Auxiliar	88248	SINAPI	AUXILIAR DE ENCANADOR OU BOMBEIRO HIDRÁULICO COM ENCARGOS COMPLEMENTARES	SEDI - SERVIÇOS DIVERSOS	H	0,1005000	16,05	1,61		
Composição Auxiliar	88267	SINAPI	ENCANADOR OU BOMBEIRO HIDRÁULICO COM ENCARGOS COMPLEMENTARES	SEDI - SERVIÇOS DIVERSOS	H	0,1005000	19,73	1,98		
Insumo	0000122	SINAPI	ADESIVO PLASTICO PARA PVC, FRASCO COM *850* GR	Material	UN	0,0118000	36,89	0,43		
Insumo	00003535	SINAPI	JOELHO PVC, SOLDAVEL, 90 GRAUS, 40 MM, COR MARROM, PARA AGUA FRIA PREDIAL	Material	UN	1,0000000	4,27	4,27		
Insumo	00020083	SINAPI	SOLUCAO PREPARADORA / LIMPADORA PARA PVC, FRASCO COM 1000 CM3	Material	UN	0,0140000	41,81	0,58		
Insumo	00038383	SINAPI	LIXA D'AGUA EM FOLHA, GRAO 100	Material	UN	0,0112000	1,36	0,01		
					MO sem LS =>	2,95	LS =>	0,00	MO com LS =>	2,95
					Valor do BDI =>	2,15			Valor com BDI =>	11,03
Composição	103980	SINAPI	JOELHO 90 GRAUS, PVC, SOLDÁVEL, DN 40MM, INSTALADO EM RAMAL DE DISTRIBUIÇÃO DE ÁGUA - FORNECIMENTO E INSTALAÇÃO. AF_06/2022	INHI - INSTALAÇÕES HIDROS SANITÁRIAS	UN	1,0000000	12,19	12,19		
Composição Auxiliar	88248	SINAPI	AUXILIAR DE ENCANADOR OU BOMBEIRO HIDRÁULICO COM ENCARGOS COMPLEMENTARES	SEDI - SERVIÇOS DIVERSOS	H	0,1920000	16,05	3,08		
Composição Auxiliar	88267	SINAPI	ENCANADOR OU BOMBEIRO HIDRÁULICO COM ENCARGOS COMPLEMENTARES	SEDI - SERVIÇOS DIVERSOS	H	0,1920000	19,73	3,78		
Insumo	0000122	SINAPI	ADESIVO PLASTICO PARA PVC, FRASCO COM *850* GR	Material	UN	0,0118000	36,89	0,43		
Insumo	00003535	SINAPI	JOELHO PVC, SOLDAVEL, 90 GRAUS, 40 MM, COR MARROM, PARA AGUA FRIA PREDIAL	Material	UN	1,0000000	4,27	4,27		
Insumo	00020083	SINAPI	SOLUCAO PREPARADORA / LIMPADORA PARA PVC, FRASCO COM 1000 CM3	Material	UN	0,0140000	41,81	0,58		
Insumo	00038383	SINAPI	LIXA D'AGUA EM FOLHA, GRAO 100	Material	UN	0,0427000	1,36	0,05		
					MO sem LS =>	5,63	LS =>	0,00	MO com LS =>	5,63
					Valor do BDI =>	2,95			Valor com BDI =>	15,14
Composição	89783	SINAPI	JUNÇÃO SIMPLES, PVC, SERIE NORMAL, ESGOTO PREDIAL, DN 40 MM, JUNTA SOLDÁVEL, FORNECIDO E INSTALADO EM RAMAL DE DESCARGA OU RAMAL DE ESGOTO SANITÁRIO. AF_08/2022	INHI - INSTALAÇÕES HIDROS SANITÁRIAS	UN	1,0000000	9,91	9,91		
Composição Auxiliar	88248	SINAPI	AUXILIAR DE ENCANADOR OU BOMBEIRO HIDRÁULICO COM ENCARGOS COMPLEMENTARES	SEDI - SERVIÇOS DIVERSOS	H	0,1693000	16,05	2,71		
Composição Auxiliar	88267	SINAPI	ENCANADOR OU BOMBEIRO HIDRÁULICO COM ENCARGOS COMPLEMENTARES	SEDI - SERVIÇOS DIVERSOS	H	0,1693000	19,73	3,34		
Insumo	0000122	SINAPI	ADESIVO PLASTICO PARA PVC, FRASCO COM *850* GR	Material	UN	0,0148000	36,89	0,54		
Insumo	00003666	SINAPI	JUNCAO SIMPLES, PVC, 45 GRAUS, DN 40 X 40 MM, SERIE NORMAL PARA ESGOTO PREDIAL	Material	UN	1,0000000	2,37	2,37		
Insumo	00020083	SINAPI	SOLUCAO PREPARADORA / LIMPADORA PARA PVC, FRASCO COM 1000 CM3	Material	UN	0,0225000	41,81	0,94		
Insumo	00038383	SINAPI	LIXA D'AGUA EM FOLHA, GRAO 100	Material	UN	0,0107000	1,36	0,01		
					MO sem LS =>	4,96	LS =>	0,00	MO com LS =>	4,96
					Valor do BDI =>	2,40			Valor com BDI =>	12,31
Composição	86902	SINAPI	LAVATÓRIO LOUÇA BRANCA COM COLUNA, *44 X 35,5* CM, PADRÃO POPULAR - FORNECIMENTO E INSTALAÇÃO. AF_01/2020	INHI - INSTALAÇÕES HIDROS SANITÁRIAS	UN	1,0000000	225,96	225,96		

OBRA		Bancos		B.D.I.		Encargos Sociais			
 <p>CONTRATAÇÃO DE EMPRESA ESPECIALIZADA PARA EXECUTAR OBRA CIVIL PÚBLICA NA CONSTRUÇÃO DO ESPAÇO DE SOCIALIZAÇÃO PRAÇA BECO DA LAGOSTA RUA DO JANGADEIRO S/N, CENTRO DE PITIMBU</p>		<p>SINAPI - 05/2024 - Paraíba SBC - 08/2024 - Paraíba SICRO3 - 07/2024 - Paraíba ORSE - 02/2024 - Sergipe SEINFRA - 028 - Ceará SICRO2 - 11/2016 - Paraíba</p>		<p>24,22%</p>		<p>Desonerado: embutido nos preços unitário dos insumos de mão de obra, de acordo com as bases.</p>			
Composições Analíticas com Preço Unitário									
Composições Principais									
Composição Auxiliar	88267	SINAPI	ENCANADOR OU BOMBEIRO HIDRÁULICO COM ENCARGOS COMPLEMENTARES	SEDI - SERVIÇOS DIVERSOS	H	0,8788000	19,73	17,33	
Composição Auxiliar	88316	SINAPI	SERVENTE COM ENCARGOS COMPLEMENTARES	SEDI - SERVIÇOS DIVERSOS	H	0,4443000	15,83	7,03	
Insumo	00004351	SINAPI	PARAFUSO NIQUELADO 3 1/2" COM ACABAMENTO CROMADO PARA FIXAR PEÇA SANITÁRIA, INCLUI PORCA CEGA, ARRUELA E BUCHA DE NYLON TAMANHO S-8	Material	UN	6,0000000	13,08	78,48	
Insumo	00036794	SINAPI	LAVATORIO DE LOUCA BRANCA, COM COLUNA, DIMENSOES *44 X 35* CM (L X C)	Material	UN	1,0000000	117,48	117,48	
Insumo	00037329	SINAPI	REJUNTE EPOXI, QUALQUER COR	Material	KG	0,0765000	73,81	5,64	
				MO sem LS =>	19,93	LS =>	0,00	MO com LS =>	19,93
				Valor do BDI =>	54,72	Valor com BDI =>		280,68	
Código	Banco	Descrição	Tipo	Und	Quant.	Valor Unit	Total		
Composição	103988	SINAPI	LUVA, PVC, SOLDÁVEL, DN 40MM, INSTALADO EM RAMAL DE DISTRIBUIÇÃO DE ÁGUA - FORNECIMENTO E INSTALAÇÃO. AF_06/2022	INHI - INSTALAÇÕES HIDROS SANITÁRIAS	UN	1,0000000	8,71	8,71	
Composição Auxiliar	88248	SINAPI	AUXILIAR DE ENCANADOR OU BOMBEIRO HIDRÁULICO COM ENCARGOS COMPLEMENTARES	SEDI - SERVIÇOS DIVERSOS	H	0,1280000	16,05	2,05	
Composição Auxiliar	88267	SINAPI	ENCANADOR OU BOMBEIRO HIDRÁULICO COM ENCARGOS COMPLEMENTARES	SEDI - SERVIÇOS DIVERSOS	H	0,1280000	19,73	2,52	
Insumo	00000122	SINAPI	ADESIVO PLASTICO PARA PVC, FRASCO COM *850* GR	Material	UN	0,0118000	36,89	0,43	
Insumo	00003862	SINAPI	LUVA PVC SOLDÁVEL, 40 MM, PARA AGUA FRIA PREDIAL	Material	UN	1,0000000	3,08	3,08	
Insumo	00020083	SINAPI	SOLUCAO PREPARADORA / LIMPADORA PARA PVC, FRASCO COM 1000 CM3	Material	UN	0,0140000	41,81	0,58	
Insumo	00038383	SINAPI	LIXA D'AGUA EM FOLHA, GRAO 100	Material	UN	0,0427000	1,36	0,05	
				MO sem LS =>	3,75	LS =>	0,00	MO com LS =>	3,75
				Valor do BDI =>	2,10	Valor com BDI =>		10,81	
Código	Banco	Descrição	Tipo	Und	Quant.	Valor Unit	Total		
Composição	7692	ORSE	Lançamento de concreto simples fabricado na obra, inclusive adensamento e acabamento em peças da superestrutura	Concreto Simples	m³	1,0000000	43,85	43,85	
Composição Auxiliar	10549	ORSE	Encargos Complementares - Servente	Provisórios	h	1,6200000	2,63	4,26	
Composição Auxiliar	10550	ORSE	Encargos Complementares - Pedreiro	Provisórios	h	0,3600000	2,53	0,91	
Composição Auxiliar	10551	ORSE	Encargos Complementares - Carpinteiro	Provisórios	h	0,3600000	2,55	0,91	
Composição Auxiliar	10555	ORSE	Encargos Complementares - Armador	Provisórios	h	0,1800000	2,51	0,45	
Insumo	00000378/SIN	ORSE	Armador (horista)	Mão de Obra	h	0,1800000	17,73	3,19	
Insumo	00001213/SIN	ORSE	Carpinteiro de formas (horista)	Mão de Obra	h	0,3600000	17,46	6,28	
Insumo	00004750/SIN	ORSE	Pedreiro (horista)	Mão de Obra	h	0,3600000	17,89	6,44	
Insumo	00006111/SIN	ORSE	Servente de obras (horista)	Mão de Obra	h	1,6200000	13,22	21,41	
				MO sem LS =>	37,32	LS =>	0,00	MO com LS =>	37,32
				Valor do BDI =>	10,62	Valor com BDI =>		54,47	
Código	Banco	Descrição	Tipo	Und	Quant.	Valor Unit	Total		
Composição	128	ORSE	Lançamento de concreto usinado, bombeado, em peças armadas da superestrutura, inclusive colocação, adensamento e acabamento	Concreto Simples	m³	1,0000000	43,85	43,85	
Composição Auxiliar	10550	ORSE	Encargos Complementares - Pedreiro	Provisórios	h	0,3600000	2,53	0,91	
Composição Auxiliar	10551	ORSE	Encargos Complementares - Carpinteiro	Provisórios	h	0,3600000	2,55	0,91	
Composição Auxiliar	10555	ORSE	Encargos Complementares - Armador	Provisórios	h	0,1800000	2,51	0,45	
Composição Auxiliar	10549	ORSE	Encargos Complementares - Servente	Provisórios	h	1,6200000	2,63	4,26	
Insumo	00006111/SIN	ORSE	Servente de obras (horista)	Mão de Obra	h	1,6200000	13,22	21,41	
Insumo	00000378/SIN	ORSE	Armador (horista)	Mão de Obra	h	0,1800000	17,73	3,19	
Insumo	00001213/SIN	ORSE	Carpinteiro de formas (horista)	Mão de Obra	h	0,3600000	17,46	6,28	
Insumo	00004750/SIN	ORSE	Pedreiro (horista)	Mão de Obra	h	0,3600000	17,89	6,44	
				MO sem LS =>	37,32	LS =>	0,00	MO com LS =>	37,32
				Valor do BDI =>	10,62	Valor com BDI =>		54,47	
Código	Banco	Descrição	Tipo	Und	Quant.	Valor Unit	Total		
Composição	372	ORSE	Luva para eletroduto de pvc rígido roscável, diâm = 32mm (1")	Interligações até Quadro Geral - Eletrodutos e Conexões	un	1,0000000	2,86	2,86	
Composição Auxiliar	10549	ORSE	Encargos Complementares - Servente	Provisórios	h	0,0500000	2,63	0,13	
Composição Auxiliar	10552	ORSE	Encargos Complementares - Eletricista	Provisórios	h	0,0500000	2,53	0,12	
Insumo	00001892/SIN	ORSE	Luva em pvc rígido roscavel, de 1", para eletroduto	Material	un	1,0000000	1,05	1,05	
Insumo	00002436/SIN	ORSE	Eletricista (horista)	Mão de Obra	h	0,0500000	18,19	0,90	
Insumo	00006111/SIN	ORSE	Servente de obras (horista)	Mão de Obra	h	0,0500000	13,22	0,66	
				MO sem LS =>	1,56	LS =>	0,00	MO com LS =>	1,56
				Valor do BDI =>	0,69	Valor com BDI =>		3,55	
Código	Banco	Descrição	Tipo	Und	Quant.	Valor Unit	Total		
Composição	102274	SINAPI	MARTELO DEMOLIDOR ELÉTRICO, COM POTÊNCIA DE 2.000 W, 1.000 IMPACTOS POR MINUTO, PESO DE 30 KG - CHI DIURNO. AF_01/2021	CHOR - CUSTOS HORÁRIOS DE MÁQUINAS E EQUIPAMENTOS	CHI	1,0000000	13,59	13,59	

OBRA			Bancos	B.D.I.	Encargos Sociais				
 CONTRATAÇÃO DE EMPRESA ESPECIALIZADA PARA EXECUTAR OBRA CIVIL PÚBLICA NA CONSTRUÇÃO DO ESPAÇO DE SOCIALIZAÇÃO PRAÇA BECO DA LAGOSTA RUA DO JANGADEIRO S/N, CENTRO DE PITIMBU			SINAPI - 05/2024 - Paraíba SBC - 08/2024 - Paraíba SICRO3 - 07/2024 - Paraíba ORSE - 02/2024 - Sergipe SEINFRA - 028 - Ceará SICRO2 - 11/2016 - Paraíba	24,22%	Desonerado: embutido nos preços unitário dos insumos de mão de obra, de acordo com as bases.				
Composições Analíticas com Preço Unitário									
Composições Principais									
Composição Auxiliar	102270	SINAPI	MARTELO DEMOLIDOR ELÉTRICO, COM POTÊNCIA DE 2.000 W, 1.000 IMPACTOS POR MINUTO, PESO DE 30 KG - DEPRECIÇÃO. AF_01/2021	CHOR - CUSTOS HORÁRIOS DE MÁQUINAS E EQUIPAMENTOS	H	1,0000000	0,63	0,63	
Composição Auxiliar	102271	SINAPI	MARTELO DEMOLIDOR ELÉTRICO, COM POTÊNCIA DE 2.000 W, 1.000 IMPACTOS POR MINUTO, PESO DE 30 KG - JUROS. AF_01/2021	CHOR - CUSTOS HORÁRIOS DE MÁQUINAS E EQUIPAMENTOS	H	1,0000000	0,14	0,14	
Composição Auxiliar	88298	SINAPI	OPERADOR DE MARTELETE OU MARTELETEIRO COM ENCARGOS COMPLEMENTARES	SEDI - SERVIÇOS DIVERSOS	H	1,0000000	12,82	12,82	
				MO sem LS =>	9,96	LS =>	0,00	MO com LS =>	9,96
				Valor do BDI =>	3,29	Valor com BDI =>		16,88	
Código	Banco	Descrição	Tipo	Und	Quant.	Valor Unit	Total		
Composição	102275	SINAPI	MARTELO DEMOLIDOR ELÉTRICO, COM POTÊNCIA DE 2.000 W, 1.000 IMPACTOS POR MINUTO, PESO DE 30 KG - CHP DIURNO. AF_01/2021	CHP	1,0000000	15,26	15,26		
Composição Auxiliar	102270	SINAPI	MARTELO DEMOLIDOR ELÉTRICO, COM POTÊNCIA DE 2.000 W, 1.000 IMPACTOS POR MINUTO, PESO DE 30 KG - DEPRECIÇÃO. AF_01/2021	CHOR - CUSTOS HORÁRIOS DE MÁQUINAS E EQUIPAMENTOS	H	1,0000000	0,63	0,63	
Composição Auxiliar	102271	SINAPI	MARTELO DEMOLIDOR ELÉTRICO, COM POTÊNCIA DE 2.000 W, 1.000 IMPACTOS POR MINUTO, PESO DE 30 KG - JUROS. AF_01/2021	CHOR - CUSTOS HORÁRIOS DE MÁQUINAS E EQUIPAMENTOS	H	1,0000000	0,14	0,14	
Composição Auxiliar	102272	SINAPI	MARTELO DEMOLIDOR ELÉTRICO, COM POTÊNCIA DE 2.000 W, 1.000 IMPACTOS POR MINUTO, PESO DE 30 KG - MANUTENÇÃO. AF_01/2021	CHOR - CUSTOS HORÁRIOS DE MÁQUINAS E EQUIPAMENTOS	H	1,0000000	0,79	0,79	
Composição Auxiliar	102273	SINAPI	MARTELO DEMOLIDOR ELÉTRICO, COM POTÊNCIA DE 2.000 W, 1.000 IMPACTOS POR MINUTO, PESO DE 30 KG - MATERIAIS NA OPERAÇÃO. AF_01/2021	CHOR - CUSTOS HORÁRIOS DE MÁQUINAS E EQUIPAMENTOS	H	1,0000000	0,88	0,88	
Composição Auxiliar	88298	SINAPI	OPERADOR DE MARTELETE OU MARTELETEIRO COM ENCARGOS COMPLEMENTARES	SEDI - SERVIÇOS DIVERSOS	H	1,0000000	12,82	12,82	
				MO sem LS =>	9,96	LS =>	0,00	MO com LS =>	9,96
				Valor do BDI =>	3,69	Valor com BDI =>		18,95	
Código	Banco	Descrição	Tipo	Und	Quant.	Valor Unit	Total		
Composição	102270	SINAPI	MARTELO DEMOLIDOR ELÉTRICO, COM POTÊNCIA DE 2.000 W, 1.000 IMPACTOS POR MINUTO, PESO DE 30 KG - DEPRECIÇÃO. AF_01/2021	CHOR - CUSTOS HORÁRIOS DE MÁQUINAS E EQUIPAMENTOS	H	1,0000000	0,63	0,63	
Insumo	00040703	SINAPI	MARTELO DEMOLIDOR ELETTRICO, COM POTENCIA DE 2.000 W, FREQUENCIA DE 1.000 IMPACTOS POR MINUTO, FORCA DE IMPACTO ENTRE 60 E 65 J, PESO DE 30 KG	Equipamento para Aquisição Permanente	UN	0,0000640	9.876,09	0,63	
				MO sem LS =>	0,00	LS =>	0,00	MO com LS =>	0,00
				Valor do BDI =>	0,15	Valor com BDI =>		0,78	
Código	Banco	Descrição	Tipo	Und	Quant.	Valor Unit	Total		
Composição	102271	SINAPI	MARTELO DEMOLIDOR ELÉTRICO, COM POTÊNCIA DE 2.000 W, 1.000 IMPACTOS POR MINUTO, PESO DE 30 KG - JUROS. AF_01/2021	CHOR - CUSTOS HORÁRIOS DE MÁQUINAS E EQUIPAMENTOS	H	1,0000000	0,14	0,14	
Insumo	00040703	SINAPI	MARTELO DEMOLIDOR ELETTRICO, COM POTENCIA DE 2.000 W, FREQUENCIA DE 1.000 IMPACTOS POR MINUTO, FORCA DE IMPACTO ENTRE 60 E 65 J, PESO DE 30 KG	Equipamento para Aquisição Permanente	UN	0,0000148	9.876,09	0,14	
				MO sem LS =>	0,00	LS =>	0,00	MO com LS =>	0,00
				Valor do BDI =>	0,03	Valor com BDI =>		0,17	
Código	Banco	Descrição	Tipo	Und	Quant.	Valor Unit	Total		
Composição	102272	SINAPI	MARTELO DEMOLIDOR ELÉTRICO, COM POTÊNCIA DE 2.000 W, 1.000 IMPACTOS POR MINUTO, PESO DE 30 KG - MANUTENÇÃO. AF_01/2021	CHOR - CUSTOS HORÁRIOS DE MÁQUINAS E EQUIPAMENTOS	H	1,0000000	0,79	0,79	
Insumo	00040703	SINAPI	MARTELO DEMOLIDOR ELETTRICO, COM POTENCIA DE 2.000 W, FREQUENCIA DE 1.000 IMPACTOS POR MINUTO, FORCA DE IMPACTO ENTRE 60 E 65 J, PESO DE 30 KG	Equipamento para Aquisição Permanente	UN	0,0000800	9.876,09	0,79	
				MO sem LS =>	0,00	LS =>	0,00	MO com LS =>	0,00
				Valor do BDI =>	0,19	Valor com BDI =>		0,98	
Código	Banco	Descrição	Tipo	Und	Quant.	Valor Unit	Total		
Composição	102273	SINAPI	MARTELO DEMOLIDOR ELÉTRICO, COM POTÊNCIA DE 2.000 W, 1.000 IMPACTOS POR MINUTO, PESO DE 30 KG - MATERIAIS NA OPERAÇÃO. AF_01/2021	CHOR - CUSTOS HORÁRIOS DE MÁQUINAS E EQUIPAMENTOS	H	1,0000000	0,88	0,88	
Insumo	00002705	SINAPI	ENERGIA ELETTRICA ATE 2000 KWH INDUSTRIAL, SEM DEMANDA	Franquia	KWH	1,7000000	0,52	0,88	
				MO sem LS =>	0,00	LS =>	0,00	MO com LS =>	0,00
				Valor do BDI =>	0,21	Valor com BDI =>		1,09	
Código	Banco	Descrição	Tipo	Und	Quant.	Valor Unit	Total		
Composição	88392	SINAPI	MISTURADOR DE ARGAMASSA, EIXO HORIZONTAL, CAPACIDADE DE MISTURA 300 KG, MOTOR ELÉTRICO POTÊNCIA 5 CV - CHI DIURNO. AF_05/2023	CHOR - CUSTOS HORÁRIOS DE MÁQUINAS E EQUIPAMENTOS	CHI	1,0000000	0,71	0,71	
Composição Auxiliar	88387	SINAPI	MISTURADOR DE ARGAMASSA, EIXO HORIZONTAL, CAPACIDADE DE MISTURA 300 KG, MOTOR ELÉTRICO POTÊNCIA 5 CV - DEPRECIÇÃO. AF_05/2023	CHOR - CUSTOS HORÁRIOS DE MÁQUINAS E EQUIPAMENTOS	H	1,0000000	0,57	0,57	
Composição Auxiliar	88389	SINAPI	MISTURADOR DE ARGAMASSA, EIXO HORIZONTAL, CAPACIDADE DE MISTURA 300 KG, MOTOR ELÉTRICO POTÊNCIA 5 CV - JUROS. AF_05/2023	CHOR - CUSTOS HORÁRIOS DE MÁQUINAS E EQUIPAMENTOS	H	1,0000000	0,14	0,14	
				MO sem LS =>	0,00	LS =>	0,00	MO com LS =>	0,00
				Valor do BDI =>	0,17	Valor com BDI =>		0,88	
Código	Banco	Descrição	Tipo	Und	Quant.	Valor Unit	Total		
Composição	88386	SINAPI	MISTURADOR DE ARGAMASSA, EIXO HORIZONTAL, CAPACIDADE DE MISTURA 300 KG, MOTOR ELÉTRICO POTÊNCIA 5 CV - CHP DIURNO. AF_05/2023	CHOR - CUSTOS HORÁRIOS DE MÁQUINAS E EQUIPAMENTOS	CHP	1,0000000	3,00	3,00	
Composição Auxiliar	88387	SINAPI	MISTURADOR DE ARGAMASSA, EIXO HORIZONTAL, CAPACIDADE DE MISTURA 300 KG, MOTOR ELÉTRICO POTÊNCIA 5 CV - DEPRECIÇÃO. AF_05/2023	CHOR - CUSTOS HORÁRIOS DE MÁQUINAS E EQUIPAMENTOS	H	1,0000000	0,57	0,57	
Composição Auxiliar	88389	SINAPI	MISTURADOR DE ARGAMASSA, EIXO HORIZONTAL, CAPACIDADE DE MISTURA 300 KG, MOTOR ELÉTRICO POTÊNCIA 5 CV - JUROS. AF_05/2023	CHOR - CUSTOS HORÁRIOS DE MÁQUINAS E EQUIPAMENTOS	H	1,0000000	0,14	0,14	


OBRA				Bancos	B.D.I.	Encargos Sociais			
 CONTRATAÇÃO DE EMPRESA ESPECIALIZADA PARA EXECUTAR OBRA CIVIL PÚBLICA NA CONSTRUÇÃO DO ESPAÇO DE SOCIALIZAÇÃO PRAÇA BECO DA LAGOSTA RUA DO JANGADEIRO S/N, CENTRO DE PITIMBU				SINAPI - 05/2024 - Paraíba SBC - 09/2024 - Paraíba SICRO3 - 07/2024 - Paraíba ORSE - 02/2024 - Sergipe SEINFRA - 028 - Ceará SICRO2 - 11/2016 - Paraíba	24,22%	Desonerado: embutido nos preços unitário dos insumos de mão de obra, de acordo com as bases.			
Composições Analíticas com Preço Unitário									
Composições Principais									
Composição Auxiliar	88390	SINAPI	MISTURADOR DE ARGAMASSA, EIXO HORIZONTAL, CAPACIDADE DE MISTURA 300 KG, MOTOR ELÉTRICO POTÊNCIA 5 CV - MANUTENÇÃO. AF_05/2023	CHOR - CUSTOS HORÁRIOS DE MÁQUINAS E EQUIPAMENTOS	H	1,0000000	0,67	0,67	
Composição Auxiliar	88391	SINAPI	MISTURADOR DE ARGAMASSA, EIXO HORIZONTAL, CAPACIDADE DE MISTURA 300 KG, MOTOR ELÉTRICO POTÊNCIA 5 CV - MATERIAIS NA OPERAÇÃO. AF_05/2023	CHOR - CUSTOS HORÁRIOS DE MÁQUINAS E EQUIPAMENTOS	H	1,0000000	1,62	1,62	
				MO sem LS =>	0,00	LS =>	0,00	MO com LS =>	0,00
				Valor do BDI =>	0,72	Valor com BDI =>		3,72	
Código	Banco	Descrição	Tipo	Und	Quant.	Valor Unit	Total		
Composição	88387	SINAPI	MISTURADOR DE ARGAMASSA, EIXO HORIZONTAL, CAPACIDADE DE MISTURA 300 KG, MOTOR ELÉTRICO POTÊNCIA 5 CV - DEPRECIACÃO. AF_05/2023	CHOR - CUSTOS HORÁRIOS DE MÁQUINAS E EQUIPAMENTOS	H	1,0000000	0,57	0,57	
Insumo	00037544	SINAPI	MISTURADOR DE ARGAMASSA, EIXO HORIZONTAL, CAPACIDADE DE MISTURA 300 KG, MOTOR ELETTRICO TRIFASICO 220/380 V, POTENCIA 5 CV	Equipamento para Aquisição Permanente	UN	0,0000600	9.660,60	0,57	
				MO sem LS =>	0,00	LS =>	0,00	MO com LS =>	0,00
				Valor do BDI =>	0,13	Valor com BDI =>		0,70	
Código	Banco	Descrição	Tipo	Und	Quant.	Valor Unit	Total		
Composição	88389	SINAPI	MISTURADOR DE ARGAMASSA, EIXO HORIZONTAL, CAPACIDADE DE MISTURA 300 KG, MOTOR ELÉTRICO POTÊNCIA 5 CV - JUROS. AF_05/2023	CHOR - CUSTOS HORÁRIOS DE MÁQUINAS E EQUIPAMENTOS	H	1,0000000	0,14	0,14	
Insumo	00037544	SINAPI	MISTURADOR DE ARGAMASSA, EIXO HORIZONTAL, CAPACIDADE DE MISTURA 300 KG, MOTOR ELETTRICO TRIFASICO 220/380 V, POTENCIA 5 CV	Equipamento para Aquisição Permanente	UN	0,0000148	9.660,60	0,14	
				MO sem LS =>	0,00	LS =>	0,00	MO com LS =>	0,00
				Valor do BDI =>	0,03	Valor com BDI =>		0,17	
Código	Banco	Descrição	Tipo	Und	Quant.	Valor Unit	Total		
Composição	88390	SINAPI	MISTURADOR DE ARGAMASSA, EIXO HORIZONTAL, CAPACIDADE DE MISTURA 300 KG, MOTOR ELÉTRICO POTÊNCIA 5 CV - MANUTENÇÃO. AF_05/2023	CHOR - CUSTOS HORÁRIOS DE MÁQUINAS E EQUIPAMENTOS	H	1,0000000	0,67	0,67	
Insumo	00037544	SINAPI	MISTURADOR DE ARGAMASSA, EIXO HORIZONTAL, CAPACIDADE DE MISTURA 300 KG, MOTOR ELETTRICO TRIFASICO 220/380 V, POTENCIA 5 CV	Equipamento para Aquisição Permanente	UN	0,0000700	9.660,60	0,67	
				MO sem LS =>	0,00	LS =>	0,00	MO com LS =>	0,00
				Valor do BDI =>	0,16	Valor com BDI =>		0,83	
Código	Banco	Descrição	Tipo	Und	Quant.	Valor Unit	Total		
Composição	88391	SINAPI	MISTURADOR DE ARGAMASSA, EIXO HORIZONTAL, CAPACIDADE DE MISTURA 300 KG, MOTOR ELÉTRICO POTÊNCIA 5 CV - MATERIAIS NA OPERAÇÃO. AF_05/2023	CHOR - CUSTOS HORÁRIOS DE MÁQUINAS E EQUIPAMENTOS	H	1,0000000	1,62	1,62	
Insumo	00002705	SINAPI	ENERGIA ELETRICA ATE 2000 KWH INDUSTRIAL, SEM DEMANDA	Franquia	KWH	3,1279900	0,52	1,62	
				MO sem LS =>	0,00	LS =>	0,00	MO com LS =>	0,00
				Valor do BDI =>	0,39	Valor com BDI =>		2,01	
Código	Banco	Descrição	Tipo	Und	Quant.	Valor Unit	Total		
Composição	92423	SINAPI	MONTAGEM E DESMONTAGEM DE FÔRMA DE PILARES RETANGULARES E ESTRUTURAS SIMILARES, PÉ-DIREITO SIMPLES, EM CHAPA DE MADEIRA COMPENSADA RESINADA, 6 UTILIZAÇÕES. AF_09/2020	FUES - FUNDAÇÕES E ESTRUTURAS	m²	1,0000000	49,77	49,77	
Composição Auxiliar	88239	SINAPI	AJUDANTE DE CARPINTeiro COM ENCARGOS COMPLEMENTARES	SEDI - SERVIÇOS DIVERSOS	H	0,1380000	16,40	2,26	
Composição Auxiliar	88262	SINAPI	CARPINTEIRO DE FORMAS COM ENCARGOS COMPLEMENTARES	SEDI - SERVIÇOS DIVERSOS	H	0,7520000	20,01	15,04	
Composição Auxiliar	92263	SINAPI	FABRICAÇÃO DE FÔRMA PARA PILARES E ESTRUTURAS SIMILARES, EM CHAPA DE MADEIRA COMPENSADA RESINADA, E = 17 MM. AF_09/2020	FUES - FUNDAÇÕES E ESTRUTURAS	m²	0,1880000	118,62	22,30	
Insumo	00002692	SINAPI	DESMOLDANTE PROTETOR PARA FORMAS DE MADEIRA, DE BASE OLEOSA EMULSIONADA EM AGUA	Material	L	0,0100000	6,50	0,06	
Insumo	00040271	SINAPI	LOCAÇÃO DE APRUMADOR METÁLICO DE PILAR, COM ALTURA E ANGULO REGULAVEIS, EXTENSAO DE 1,50" A 2,80" M	Equipamento	UNXMES	0,1960000	10,77	2,11	
Insumo	00040275	SINAPI	LOCAÇÃO DE VIGA SANDUICHE METALICA VAZADA PARA TRAVAMENTO DE PILARES, ALTURA DE 8" CM, LARGURA DE 6" CM E EXTENSAO DE 2 M	Equipamento	UNXMES	0,3930000	11,25	4,42	
Insumo	00040287	SINAPI	LOCAÇÃO DE BARRA DE ANCORAGEM DE 0,80 A 1,20 M DE EXTENSAO, COM ROSCA DE 5/8", INCLUINDO PORCA E FLANGE	Equipamento	MES	0,7850000	4,15	3,25	
Insumo	00040304	SINAPI	PREGO DE ACO POLIDO COM CABECA DUPLA 17 X 27 (2 1/2 X 11)	Material	KG	0,0190000	17,84	0,33	
				MO sem LS =>	19,29	LS =>	0,00	MO com LS =>	19,29
				Valor do BDI =>	12,05	Valor com BDI =>		61,82	
Código	Banco	Descrição	Tipo	Und	Quant.	Valor Unit	Total		
Composição	5934	SINAPI	MOTONIVELADORA POTÊNCIA BÁSICA LÍQUIDA (PRIMEIRA MARCHA) 125 HP, PESO BRUTO 13032 KG, LARGURA DA LÂMINA DE 3,7 M - CHI DIURNO. AF_06/2014	CHOR - CUSTOS HORÁRIOS DE MÁQUINAS E EQUIPAMENTOS	CHI	1,0000000	69,90	69,90	
Composição Auxiliar	88300	SINAPI	OPERADOR DE MOTONIVELADORA COM ENCARGOS COMPLEMENTARES	SEDI - SERVIÇOS DIVERSOS	H	1,0000000	26,66	26,66	
Composição Auxiliar	89228	SINAPI	MOTONIVELADORA POTÊNCIA BÁSICA LÍQUIDA (PRIMEIRA MARCHA) 125 HP, PESO BRUTO 13032 KG, LARGURA DA LÂMINA DE 3,7 M - DEPRECIACÃO. AF_06/2014	CHOR - CUSTOS HORÁRIOS DE MÁQUINAS E EQUIPAMENTOS	H	1,0000000	31,97	31,97	
Composição Auxiliar	89229	SINAPI	MOTONIVELADORA POTÊNCIA BÁSICA LÍQUIDA (PRIMEIRA MARCHA) 125 HP, PESO BRUTO 13032 KG, LARGURA DA LÂMINA DE 3,7 M - JUROS. AF_06/2014	CHOR - CUSTOS HORÁRIOS DE MÁQUINAS E EQUIPAMENTOS	H	1,0000000	11,27	11,27	
				MO sem LS =>	23,80	LS =>	0,00	MO com LS =>	23,80
				Valor do BDI =>	16,92	Valor com BDI =>		86,82	
Código	Banco	Descrição	Tipo	Und	Quant.	Valor Unit	Total		
Composição	5932	SINAPI	MOTONIVELADORA POTÊNCIA BÁSICA LÍQUIDA (PRIMEIRA MARCHA) 125 HP, PESO BRUTO 13032 KG, LARGURA DA LÂMINA DE 3,7 M - CHP DIURNO. AF_06/2014	CHOR - CUSTOS HORÁRIOS DE MÁQUINAS E EQUIPAMENTOS	CHP	1,0000000	178,64	178,64	

OBRA		Bancos		B.D.I.	Encargos Sociais					
 <p>CONTRATAÇÃO DE EMPRESA ESPECIALIZADA PARA EXECUTAR OBRA CIVIL PÚBLICA NA CONSTRUÇÃO DO ESPAÇO DE SOCIALIZAÇÃO PRAÇA BECO DA LAGOSTA RUA DO JANGADEIRO S/N, CENTRO DE PITIMBU</p>		<p>SINAPI - 05/2024 - Paraíba SBC - 09/2024 - Paraíba SICRO3 - 07/2024 - Paraíba ORSE - 02/2024 - Sergipe SEINFRA - 028 - Ceará SICRO2 - 11/2016 - Paraíba</p>		24,22%	<p>Desonerado: embutido nos preços unitário dos insumos de mão de obra, de acordo com as bases.</p>					
Composições Analíticas com Preço Unitário										
Composições Principais										
Composição Auxiliar	53849	SINAPI	MOTONIVELADORA POTÊNCIA BÁSICA LÍQUIDA (PRIMEIRA MARCHA) 125 HP, PESO BRUTO 13032 KG, LARGURA DA LÂMINA DE 3,7 M - MATERIAIS NA OPERAÇÃO. AF_06/2014	CHOR - CUSTOS HORÁRIOS DE MÁQUINAS E EQUIPAMENTOS	H	1,0000000	57,35	57,35		
Composição Auxiliar	5779	SINAPI	MOTONIVELADORA POTÊNCIA BÁSICA LÍQUIDA (PRIMEIRA MARCHA) 125 HP, PESO BRUTO 13032 KG, LARGURA DA LÂMINA DE 3,7 M - MANUTENÇÃO. AF_06/2014	CHOR - CUSTOS HORÁRIOS DE MÁQUINAS E EQUIPAMENTOS	H	1,0000000	51,39	51,39		
Composição Auxiliar	88300	SINAPI	OPERADOR DE MOTONIVELADORA COM ENCARGOS COMPLEMENTARES	SEDI - SERVIÇOS DIVERSOS	H	1,0000000	26,66	26,66		
Composição Auxiliar	89228	SINAPI	MOTONIVELADORA POTÊNCIA BÁSICA LÍQUIDA (PRIMEIRA MARCHA) 125 HP, PESO BRUTO 13032 KG, LARGURA DA LÂMINA DE 3,7 M - DEPRECIÇÃO. AF_06/2014	CHOR - CUSTOS HORÁRIOS DE MÁQUINAS E EQUIPAMENTOS	H	1,0000000	31,97	31,97		
Composição Auxiliar	89229	SINAPI	MOTONIVELADORA POTÊNCIA BÁSICA LÍQUIDA (PRIMEIRA MARCHA) 125 HP, PESO BRUTO 13032 KG, LARGURA DA LÂMINA DE 3,7 M - JUROS. AF_06/2014	CHOR - CUSTOS HORÁRIOS DE MÁQUINAS E EQUIPAMENTOS	H	1,0000000	11,27	11,27		
				MO sem LS =>		23,80	LS =>	0,00	MO com LS =>	23,80
				Valor do BDI =>		43,26	Valor com BDI =>		221,90	
Código	Banco	Descrição	Tipo	Und	Quant.	Valor Unit	Total			
Composição	89228	SINAPI	MOTONIVELADORA POTÊNCIA BÁSICA LÍQUIDA (PRIMEIRA MARCHA) 125 HP, PESO BRUTO 13032 KG, LARGURA DA LÂMINA DE 3,7 M - DEPRECIÇÃO. AF_06/2014	CHOR - CUSTOS HORÁRIOS DE MÁQUINAS E EQUIPAMENTOS	H	1,0000000	31,97	31,97		
Insumo	00004090	SINAPI	MOTONIVELADORA POTENCIA BASICA LIQUIDA (PRIMEIRA MARCHA) 125 HP, PESO BRUTO 13843 KG, LARGURA DA LAMINA DE 3,7 M	Equipamento para Aquisição Permanente	UN	0,0000400	799.323,54	31,97		
				MO sem LS =>		0,00	LS =>	0,00	MO com LS =>	0,00
				Valor do BDI =>		7,74	Valor com BDI =>		39,71	
Código	Banco	Descrição	Tipo	Und	Quant.	Valor Unit	Total			
Composição	89229	SINAPI	MOTONIVELADORA POTÊNCIA BÁSICA LÍQUIDA (PRIMEIRA MARCHA) 125 HP, PESO BRUTO 13032 KG, LARGURA DA LÂMINA DE 3,7 M - JUROS. AF_06/2014	CHOR - CUSTOS HORÁRIOS DE MÁQUINAS E EQUIPAMENTOS	H	1,0000000	11,27	11,27		
Insumo	00004090	SINAPI	MOTONIVELADORA POTENCIA BASICA LIQUIDA (PRIMEIRA MARCHA) 125 HP, PESO BRUTO 13843 KG, LARGURA DA LAMINA DE 3,7 M	Equipamento para Aquisição Permanente	UN	0,0000141	799.323,54	11,27		
				MO sem LS =>		0,00	LS =>	0,00	MO com LS =>	0,00
				Valor do BDI =>		2,72	Valor com BDI =>		13,99	
Código	Banco	Descrição	Tipo	Und	Quant.	Valor Unit	Total			
Composição	5779	SINAPI	MOTONIVELADORA POTÊNCIA BÁSICA LÍQUIDA (PRIMEIRA MARCHA) 125 HP, PESO BRUTO 13032 KG, LARGURA DA LÂMINA DE 3,7 M - MANUTENÇÃO. AF_06/2014	CHOR - CUSTOS HORÁRIOS DE MÁQUINAS E EQUIPAMENTOS	H	1,0000000	51,39	51,39		
Insumo	00004090	SINAPI	MOTONIVELADORA POTENCIA BASICA LIQUIDA (PRIMEIRA MARCHA) 125 HP, PESO BRUTO 13843 KG, LARGURA DA LAMINA DE 3,7 M	Equipamento para Aquisição Permanente	UN	0,0000643	799.323,54	51,39		
				MO sem LS =>		0,00	LS =>	0,00	MO com LS =>	0,00
				Valor do BDI =>		12,44	Valor com BDI =>		63,83	
Código	Banco	Descrição	Tipo	Und	Quant.	Valor Unit	Total			
Composição	53849	SINAPI	MOTONIVELADORA POTÊNCIA BÁSICA LÍQUIDA (PRIMEIRA MARCHA) 125 HP, PESO BRUTO 13032 KG, LARGURA DA LÂMINA DE 3,7 M - MATERIAIS NA OPERAÇÃO. AF_06/2014	CHOR - CUSTOS HORÁRIOS DE MÁQUINAS E EQUIPAMENTOS	H	1,0000000	57,35	57,35		
Insumo	00004221	SINAPI	OLEO DIESEL COMBUSTIVEL COMUM METROPOLITANO S-10 OU S-500	Material	L	13,9900000	4,10	57,35		
				MO sem LS =>		0,00	LS =>	0,00	MO com LS =>	0,00
				Valor do BDI =>		13,89	Valor com BDI =>		71,24	
Código	Banco	Descrição	Tipo	Und	Quant.	Valor Unit	Total			
Composição	88281	SINAPI	MOTORISTA DE BASCULANTE COM ENCARGOS COMPLEMENTARES	SEDI - SERVIÇOS DIVERSOS	H	1,0000000	21,78	21,78		
Composição Auxiliar	95346	SINAPI	CURSO DE CAPACITAÇÃO PARA MOTORISTA DE BASCULANTE (ENCARGOS COMPLEMENTARES) - HORISTA	SEDI - SERVIÇOS DIVERSOS	H	1,0000000	0,11	0,11		
Insumo	00020020	SINAPI	MOTORISTA DE CAMINHÃO-BASCULANTE (HORISTA)	Mão de Obra	H	1,0000000	18,81	18,81		
Insumo	00037370	SINAPI	ALIMENTAÇÃO - HORISTA (COLETADO CAIXA - ENCARGOS COMPLEMENTARES)	Material	H	1,0000000	0,74	0,74		
Insumo	00037371	SINAPI	TRANSPORTE - HORISTA (COLETADO CAIXA - ENCARGOS COMPLEMENTARES)	Material	H	1,0000000	0,54	0,54		
Insumo	00037372	SINAPI	EXAMES - HORISTA (COLETADO CAIXA - ENCARGOS COMPLEMENTARES)	Material	H	1,0000000	0,95	0,95		
Insumo	00037373	SINAPI	SEGURO - HORISTA (COLETADO CAIXA - ENCARGOS COMPLEMENTARES)	Material	H	1,0000000	0,01	0,01		
Insumo	00043464	SINAPI	FERRAMENTAS - FAMILIA OPERADOR ESCAVADEIRA - HORISTA (ENCARGOS COMPLEMENTARES - COLETADO CAIXA)	Material	H	1,0000000	0,01	0,01		
Insumo	00043488	SINAPI	EPI - FAMILIA OPERADOR ESCAVADEIRA - HORISTA (ENCARGOS COMPLEMENTARES - COLETADO CAIXA)	Material	H	1,0000000	0,61	0,61		
				MO sem LS =>		18,92	LS =>	0,00	MO com LS =>	18,92
				Valor do BDI =>		5,27	Valor com BDI =>		27,05	
Código	Banco	Descrição	Tipo	Und	Quant.	Valor Unit	Total			
Composição	88282	SINAPI	MOTORISTA DE CAMINHÃO COM ENCARGOS COMPLEMENTARES	SEDI - SERVIÇOS DIVERSOS	H	1,0000000	21,07	21,07		
Composição Auxiliar	95347	SINAPI	CURSO DE CAPACITAÇÃO PARA MOTORISTA DE CAMINHÃO (ENCARGOS COMPLEMENTARES) - HORISTA	SEDI - SERVIÇOS DIVERSOS	H	1,0000000	0,10	0,10		
Insumo	00004093	SINAPI	MOTORISTA DE CAMINHÃO (HORISTA)	Mão de Obra	H	1,0000000	18,11	18,11		
Insumo	00037370	SINAPI	ALIMENTAÇÃO - HORISTA (COLETADO CAIXA - ENCARGOS COMPLEMENTARES)	Material	H	1,0000000	0,74	0,74		
Insumo	00037371	SINAPI	TRANSPORTE - HORISTA (COLETADO CAIXA - ENCARGOS COMPLEMENTARES)	Material	H	1,0000000	0,54	0,54		
Insumo	00037372	SINAPI	EXAMES - HORISTA (COLETADO CAIXA - ENCARGOS COMPLEMENTARES)	Material	H	1,0000000	0,95	0,95		
Insumo	00037373	SINAPI	SEGURO - HORISTA (COLETADO CAIXA - ENCARGOS COMPLEMENTARES)	Material	H	1,0000000	0,01	0,01		
Insumo	00043464	SINAPI	FERRAMENTAS - FAMILIA OPERADOR ESCAVADEIRA - HORISTA (ENCARGOS COMPLEMENTARES - COLETADO CAIXA)	Material	H	1,0000000	0,01	0,01		
Insumo	00043488	SINAPI	EPI - FAMILIA OPERADOR ESCAVADEIRA - HORISTA (ENCARGOS COMPLEMENTARES - COLETADO CAIXA)	Material	H	1,0000000	0,61	0,61		


OBRA		Bancos		B.D.I.	Encargos Sociais	
 <p>CONTRATAÇÃO DE EMPRESA ESPECIALIZADA PARA EXECUTAR OBRA CIVIL PÚBLICA NA CONSTRUÇÃO DO ESPAÇO DE SOCIALIZAÇÃO PRAÇA BECO DA LAGOSTA RUA DO JANGADEIRO S/N, CENTRO DE PITIMBU</p>		<p>SINAPI - 05/2024 - Paraíba SBC - 08/2024 - Paraíba SICRO3 - 07/2024 - Paraíba ORSE - 02/2024 - Sergipe SEINFRA - 028 - Ceará SICRO2 - 11/2016 - Paraíba</p>		24,22%	<p>Desonerado: embutido nos preços unitário dos insumos de mão de obra, de acordo com as bases.</p>	
Composições Analíticas com Preço Unitário						
Composições Principais						
		MO sem LS =>	18,21	LS =>	0,00	MO com LS => 18,21
		Valor do BDI =>	5,10			Valor com BDI => 26,17
Composição	Código Banco	Descrição	Tipo	Und	Quant.	Valor Unit Total
Composição	88286 SINAPI	MOTORISTA OPERADOR DE MUNCK COM ENCARGOS COMPLEMENTARES	SEDI - SERVIÇOS DIVERSOS	H	1,0000000	23,53 23,53
Composição Auxiliar	95351 SINAPI	CURSO DE CAPACITAÇÃO PARA MOTORISTA OPERADOR DE MUNCK (ENCARGOS COMPLEMENTARES) - HORISTA	SEDI - SERVIÇOS DIVERSOS	H	1,0000000	0,38 0,38
Insumo	00004096 SINAPI	MOTORISTA OPERADOR DE CAMINHAO COM MUNCK (HORISTA)	Mão de Obra	H	1,0000000	20,29 20,29
Insumo	00037370 SINAPI	ALIMENTACAO - HORISTA (COLETADO CAIXA - ENCARGOS COMPLEMENTARES)	Material	H	1,0000000	0,74 0,74
Insumo	00037371 SINAPI	TRANSPORTE - HORISTA (COLETADO CAIXA - ENCARGOS COMPLEMENTARES)	Material	H	1,0000000	0,54 0,54
Insumo	00037372 SINAPI	EXAMES - HORISTA (COLETADO CAIXA - ENCARGOS COMPLEMENTARES)	Material	H	1,0000000	0,95 0,95
Insumo	00037373 SINAPI	SEGURO - HORISTA (COLETADO CAIXA - ENCARGOS COMPLEMENTARES)	Material	H	1,0000000	0,01 0,01
Insumo	00043464 SINAPI	FERRAMENTAS - FAMILIA OPERADOR ESCAVADEIRA - HORISTA (ENCARGOS COMPLEMENTARES - COLETADO CAIXA)	Material	H	1,0000000	0,01 0,01
Insumo	00043488 SINAPI	EPI - FAMILIA OPERADOR ESCAVADEIRA - HORISTA (ENCARGOS COMPLEMENTARES - COLETADO CAIXA)	Material	H	1,0000000	0,61 0,61
		MO sem LS =>	20,67	LS =>	0,00	MO com LS => 20,67
		Valor do BDI =>	5,69			Valor com BDI => 29,22
Composição	Código Banco	Descrição	Tipo	Und	Quant.	Valor Unit Total
Composição	88377 SINAPI	OPERADOR DE BETONEIRA ESTACIONÁRIA/MISTURADOR COM ENCARGOS COMPLEMENTARES	SEDI - SERVIÇOS DIVERSOS	H	1,0000000	13,22 13,22
Composição Auxiliar	95389 SINAPI	CURSO DE CAPACITAÇÃO PARA OPERADOR DE BETONEIRA ESTACIONÁRIA/MISTURADOR (ENCARGOS COMPLEMENTARES) - HORISTA	SEDI - SERVIÇOS DIVERSOS	H	1,0000000	0,09 0,09
Insumo	00037370 SINAPI	ALIMENTACAO - HORISTA (COLETADO CAIXA - ENCARGOS COMPLEMENTARES)	Material	H	1,0000000	0,74 0,74
Insumo	00037371 SINAPI	TRANSPORTE - HORISTA (COLETADO CAIXA - ENCARGOS COMPLEMENTARES)	Material	H	1,0000000	0,54 0,54
Insumo	00037372 SINAPI	EXAMES - HORISTA (COLETADO CAIXA - ENCARGOS COMPLEMENTARES)	Material	H	1,0000000	0,95 0,95
Insumo	00037373 SINAPI	SEGURO - HORISTA (COLETADO CAIXA - ENCARGOS COMPLEMENTARES)	Material	H	1,0000000	0,01 0,01
Insumo	00037666 SINAPI	OPERADOR DE BETONEIRA ESTACIONARIA / MISTURADOR (HORISTA)	Mão de Obra	H	1,0000000	10,27 10,27
Insumo	00043464 SINAPI	FERRAMENTAS - FAMILIA OPERADOR ESCAVADEIRA - HORISTA (ENCARGOS COMPLEMENTARES - COLETADO CAIXA)	Material	H	1,0000000	0,01 0,01
Insumo	00043488 SINAPI	EPI - FAMILIA OPERADOR ESCAVADEIRA - HORISTA (ENCARGOS COMPLEMENTARES - COLETADO CAIXA)	Material	H	1,0000000	0,61 0,61
		MO sem LS =>	10,36	LS =>	0,00	MO com LS => 10,36
		Valor do BDI =>	3,20			Valor com BDI => 16,42
Composição	Código Banco	Descrição	Tipo	Und	Quant.	Valor Unit Total
Composição	88295 SINAPI	OPERADOR DE GUINCHO COM ENCARGOS COMPLEMENTARES	SEDI - SERVIÇOS DIVERSOS	H	1,0000000	16,41 16,41
Composição Auxiliar	95358 SINAPI	CURSO DE CAPACITAÇÃO PARA OPERADOR DE GUINCHO (ENCARGOS COMPLEMENTARES) - HORISTA	SEDI - SERVIÇOS DIVERSOS	H	1,0000000	0,25 0,25
Insumo	00004253 SINAPI	OPERADOR DE GUINCHO OU GUINCHEIRO (HORISTA)	Mão de Obra	H	1,0000000	13,30 13,30
Insumo	00037370 SINAPI	ALIMENTACAO - HORISTA (COLETADO CAIXA - ENCARGOS COMPLEMENTARES)	Material	H	1,0000000	0,74 0,74
Insumo	00037371 SINAPI	TRANSPORTE - HORISTA (COLETADO CAIXA - ENCARGOS COMPLEMENTARES)	Material	H	1,0000000	0,54 0,54
Insumo	00037372 SINAPI	EXAMES - HORISTA (COLETADO CAIXA - ENCARGOS COMPLEMENTARES)	Material	H	1,0000000	0,95 0,95
Insumo	00037373 SINAPI	SEGURO - HORISTA (COLETADO CAIXA - ENCARGOS COMPLEMENTARES)	Material	H	1,0000000	0,01 0,01
Insumo	00043464 SINAPI	FERRAMENTAS - FAMILIA OPERADOR ESCAVADEIRA - HORISTA (ENCARGOS COMPLEMENTARES - COLETADO CAIXA)	Material	H	1,0000000	0,01 0,01
Insumo	00043488 SINAPI	EPI - FAMILIA OPERADOR ESCAVADEIRA - HORISTA (ENCARGOS COMPLEMENTARES - COLETADO CAIXA)	Material	H	1,0000000	0,61 0,61
		MO sem LS =>	13,55	LS =>	0,00	MO com LS => 13,55
		Valor do BDI =>	3,97			Valor com BDI => 20,38
Composição	Código Banco	Descrição	Tipo	Und	Quant.	Valor Unit Total
Composição	88298 SINAPI	OPERADOR DE MARTELETE OU MARTELETEIRO COM ENCARGOS COMPLEMENTARES	SEDI - SERVIÇOS DIVERSOS	H	1,0000000	12,82 12,82
Composição Auxiliar	95361 SINAPI	CURSO DE CAPACITAÇÃO PARA OPERADOR DE MARTELETE OU MARTELETEIRO (ENCARGOS COMPLEMENTARES) - HORISTA	SEDI - SERVIÇOS DIVERSOS	H	1,0000000	0,09 0,09
Insumo	00004257 SINAPI	OPERADOR DE MARTELETE OU MARTELETEIRO (HORISTA)	Mão de Obra	H	1,0000000	9,87 9,87
Insumo	00037370 SINAPI	ALIMENTACAO - HORISTA (COLETADO CAIXA - ENCARGOS COMPLEMENTARES)	Material	H	1,0000000	0,74 0,74
Insumo	00037371 SINAPI	TRANSPORTE - HORISTA (COLETADO CAIXA - ENCARGOS COMPLEMENTARES)	Material	H	1,0000000	0,54 0,54
Insumo	00037372 SINAPI	EXAMES - HORISTA (COLETADO CAIXA - ENCARGOS COMPLEMENTARES)	Material	H	1,0000000	0,95 0,95
Insumo	00037373 SINAPI	SEGURO - HORISTA (COLETADO CAIXA - ENCARGOS COMPLEMENTARES)	Material	H	1,0000000	0,01 0,01
Insumo	00043464 SINAPI	FERRAMENTAS - FAMILIA OPERADOR ESCAVADEIRA - HORISTA (ENCARGOS COMPLEMENTARES - COLETADO CAIXA)	Material	H	1,0000000	0,01 0,01
Insumo	00043488 SINAPI	EPI - FAMILIA OPERADOR ESCAVADEIRA - HORISTA (ENCARGOS COMPLEMENTARES - COLETADO CAIXA)	Material	H	1,0000000	0,61 0,61
		MO sem LS =>	9,96	LS =>	0,00	MO com LS => 9,96
		Valor do BDI =>	3,10			Valor com BDI => 15,92
Composição	Código Banco	Descrição	Tipo	Und	Quant.	Valor Unit Total
Composição	88300 SINAPI	OPERADOR DE MOTONIVELADORA COM ENCARGOS COMPLEMENTARES	SEDI - SERVIÇOS DIVERSOS	H	1,0000000	26,66 26,66
Composição Auxiliar	95363 SINAPI	CURSO DE CAPACITAÇÃO PARA OPERADOR DE MOTONIVELADORA (ENCARGOS COMPLEMENTARES) - HORISTA	SEDI - SERVIÇOS DIVERSOS	H	1,0000000	0,22 0,22

OBRA			Bancos	B.D.I.	Encargos Sociais					
 CONTRATAÇÃO DE EMPRESA ESPECIALIZADA PARA EXECUTAR OBRA CIVIL PÚBLICA NA CONSTRUÇÃO DO ESPAÇO DE SOCIALIZAÇÃO PRAÇA BECO DA LAGOSTA RUA DO JANGADEIRO S/N, CENTRO DE PITIMBU			SINAPI - 05/2024 - Paraíba SBC - 08/2024 - Paraíba SICRO3 - 07/2024 - Paraíba ORSE - 02/2024 - Sergipe SEINFRA - 028 - Ceará SICRO2 - 11/2016 - Paraíba	24,22%	Desonerado: embutido nos preços unitário dos insumos de mão de obra, de acordo com as bases.					
Composições Analíticas com Preço Unitário										
Composições Principais										
Insumo	0004239	SINAPI	OPERADOR DE MOTONIVELADORA (HORISTA)	Mão de Obra	H	1,0000000	23,58	23,58		
Insumo	00037370	SINAPI	ALIMENTACAO - HORISTA (COLETADO CAIXA - ENCARGOS COMPLEMENTARES)	Material	H	1,0000000	0,74	0,74		
Insumo	00037371	SINAPI	TRANSPORTE - HORISTA (COLETADO CAIXA - ENCARGOS COMPLEMENTARES)	Material	H	1,0000000	0,54	0,54		
Insumo	00037372	SINAPI	EXAMES - HORISTA (COLETADO CAIXA - ENCARGOS COMPLEMENTARES)	Material	H	1,0000000	0,95	0,95		
Insumo	00037373	SINAPI	SEGURO - HORISTA (COLETADO CAIXA - ENCARGOS COMPLEMENTARES)	Material	H	1,0000000	0,01	0,01		
Insumo	00043464	SINAPI	FERRAMENTAS - FAMILIA OPERADOR ESCAVADEIRA - HORISTA (ENCARGOS COMPLEMENTARES - COLETADO CAIXA)	Material	H	1,0000000	0,01	0,01		
Insumo	00043488	SINAPI	EPI - FAMILIA OPERADOR ESCAVADEIRA - HORISTA (ENCARGOS COMPLEMENTARES - COLETADO CAIXA)	Material	H	1,0000000	0,61	0,61		
				MO sem LS =>		23,80	LS =>	0,00	MO com LS =>	23,80
				Valor do BDI =>		6,45	Valor com BDI =>		33,11	
Código	Banco	Descrição	Tipo	Und	Quant.	Valor Unit	Total			
Composição	88297	SINAPI	OPERADOR DE MÁQUINAS E EQUIPAMENTOS COM ENCARGOS COMPLEMENTARES	SEDI - SERVIÇOS DIVERSOS	H	1,0000000	19,17	19,17		
Composição Auxiliar	95360	SINAPI	CURSO DE CAPACITAÇÃO PARA OPERADOR DE MÁQUINAS E EQUIPAMENTOS (ENCARGOS COMPLEMENTARES) - HORISTA	SEDI - SERVIÇOS DIVERSOS	H	1,0000000	0,21	0,21		
Insumo	00004230	SINAPI	OPERADOR DE MAQUINAS E TRATORES DIVERSOS - TERRAPLANAGEM (HORISTA)	Mão de Obra	H	1,0000000	16,10	16,10		
Insumo	00037370	SINAPI	ALIMENTACAO - HORISTA (COLETADO CAIXA - ENCARGOS COMPLEMENTARES)	Material	H	1,0000000	0,74	0,74		
Insumo	00037371	SINAPI	TRANSPORTE - HORISTA (COLETADO CAIXA - ENCARGOS COMPLEMENTARES)	Material	H	1,0000000	0,54	0,54		
Insumo	00037372	SINAPI	EXAMES - HORISTA (COLETADO CAIXA - ENCARGOS COMPLEMENTARES)	Material	H	1,0000000	0,95	0,95		
Insumo	00037373	SINAPI	SEGURO - HORISTA (COLETADO CAIXA - ENCARGOS COMPLEMENTARES)	Material	H	1,0000000	0,01	0,01		
Insumo	00043464	SINAPI	FERRAMENTAS - FAMILIA OPERADOR ESCAVADEIRA - HORISTA (ENCARGOS COMPLEMENTARES - COLETADO CAIXA)	Material	H	1,0000000	0,01	0,01		
Insumo	00043488	SINAPI	EPI - FAMILIA OPERADOR ESCAVADEIRA - HORISTA (ENCARGOS COMPLEMENTARES - COLETADO CAIXA)	Material	H	1,0000000	0,61	0,61		
				MO sem LS =>		16,31	LS =>	0,00	MO com LS =>	16,31
				Valor do BDI =>		4,64	Valor com BDI =>		23,81	
Código	Banco	Descrição	Tipo	Und	Quant.	Valor Unit	Total			
Composição	88303	SINAPI	OPERADOR DE ROLO COMPACTADOR COM ENCARGOS COMPLEMENTARES	SEDI - SERVIÇOS DIVERSOS	H	1,0000000	19,51	19,51		
Composição Auxiliar	95366	SINAPI	CURSO DE CAPACITAÇÃO PARA OPERADOR DE ROLO COMPACTADOR (ENCARGOS COMPLEMENTARES) - HORISTA	SEDI - SERVIÇOS DIVERSOS	H	1,0000000	0,15	0,15		
Insumo	00004238	SINAPI	OPERADOR DE ROLO COMPACTADOR (HORISTA)	Mão de Obra	H	1,0000000	16,50	16,50		
Insumo	00037370	SINAPI	ALIMENTACAO - HORISTA (COLETADO CAIXA - ENCARGOS COMPLEMENTARES)	Material	H	1,0000000	0,74	0,74		
Insumo	00037371	SINAPI	TRANSPORTE - HORISTA (COLETADO CAIXA - ENCARGOS COMPLEMENTARES)	Material	H	1,0000000	0,54	0,54		
Insumo	00037372	SINAPI	EXAMES - HORISTA (COLETADO CAIXA - ENCARGOS COMPLEMENTARES)	Material	H	1,0000000	0,95	0,95		
Insumo	00037373	SINAPI	SEGURO - HORISTA (COLETADO CAIXA - ENCARGOS COMPLEMENTARES)	Material	H	1,0000000	0,01	0,01		
Insumo	00043464	SINAPI	FERRAMENTAS - FAMILIA OPERADOR ESCAVADEIRA - HORISTA (ENCARGOS COMPLEMENTARES - COLETADO CAIXA)	Material	H	1,0000000	0,01	0,01		
Insumo	00043488	SINAPI	EPI - FAMILIA OPERADOR ESCAVADEIRA - HORISTA (ENCARGOS COMPLEMENTARES - COLETADO CAIXA)	Material	H	1,0000000	0,61	0,61		
				MO sem LS =>		16,65	LS =>	0,00	MO com LS =>	16,65
				Valor do BDI =>		4,72	Valor com BDI =>		24,23	
Código	Banco	Descrição	Tipo	Und	Quant.	Valor Unit	Total			
Composição	90455	SINAPI	PASSANTE TIPO TUBO COM DIÂMETRO DE 100 MM, FIXADO EM LAJE, PARA PASSAGEM DE TUBULAÇÕES COM NO MÁXIMO 75 MM DE DIÂMETRO. AF 09/2023	INHÍ - INSTALAÇÕES HIDROSANITÁRIAS	UN	1,0000000	5,63	5,63		
Composição Auxiliar	88248	SINAPI	AUXILIAR DE ENCANADOR OU BOMBEIRO HIDRÁULICO COM ENCARGOS COMPLEMENTARES	SEDI - SERVIÇOS DIVERSOS	H	0,0389000	16,05	0,62		
Composição Auxiliar	88267	SINAPI	ENCANADOR OU BOMBEIRO HIDRÁULICO COM ENCARGOS COMPLEMENTARES	SEDI - SERVIÇOS DIVERSOS	H	0,1556000	19,73	3,06		
Insumo	00009836	SINAPI	TUBO PVC SERIE NORMAL, DN 100 MM, PARA ESGOTO PREDIAL (NBR 5688)	Material	M	0,1500000	9,36	1,40		
Insumo	00040304	SINAPI	PREGO DE ACO POLIDO COM CABECA DUPLA 17 X 27 (2 1/2 X 11)	Material	KG	0,0214000	17,84	0,38		
Insumo	00043132	SINAPI	ARAME RECOZIDO 16 BWG, D = 1,65 MM (0,016 KG/M) OU 18 BWG, D = 1,25 MM (0,01 KG/M)	Material	KG	0,0100000	17,77	0,17		
				MO sem LS =>		3,06	LS =>	0,00	MO com LS =>	3,06
				Valor do BDI =>		1,36	Valor com BDI =>		6,99	
Código	Banco	Descrição	Tipo	Und	Quant.	Valor Unit	Total			
Composição	90453	SINAPI	PASSANTE TIPO TUBO COM DIÂMETRO DE 40 MM, FIXADO EM LAJE, PARA PASSAGEM DE TUBULAÇÕES COM NO MÁXIMO 32 MM DE DIÂMETRO. AF 09/2023	INHÍ - INSTALAÇÕES HIDROSANITÁRIAS	UN	1,0000000	2,80	2,80		
Composição Auxiliar	88248	SINAPI	AUXILIAR DE ENCANADOR OU BOMBEIRO HIDRÁULICO COM ENCARGOS COMPLEMENTARES	SEDI - SERVIÇOS DIVERSOS	H	0,0176000	16,05	0,28		
Composição Auxiliar	88267	SINAPI	ENCANADOR OU BOMBEIRO HIDRÁULICO COM ENCARGOS COMPLEMENTARES	SEDI - SERVIÇOS DIVERSOS	H	0,0702000	19,73	1,38		
Insumo	00009835	SINAPI	TUBO PVC SERIE NORMAL, DN 40 MM, PARA ESGOTO PREDIAL (NBR 5688)	Material	M	0,1500000	4,09	0,61		
Insumo	00040304	SINAPI	PREGO DE ACO POLIDO COM CABECA DUPLA 17 X 27 (2 1/2 X 11)	Material	KG	0,0214000	17,84	0,38		
Insumo	00043132	SINAPI	ARAME RECOZIDO 16 BWG, D = 1,65 MM (0,016 KG/M) OU 18 BWG, D = 1,25 MM (0,01 KG/M)	Material	KG	0,0088000	17,77	0,15		
				MO sem LS =>		1,37	LS =>	0,00	MO com LS =>	1,37
				Valor do BDI =>		0,67	Valor com BDI =>		3,47	
Código	Banco	Descrição	Tipo	Und	Quant.	Valor Unit	Total			
Composição	88309	SINAPI	PEDREIRO COM ENCARGOS COMPLEMENTARES	SEDI - SERVIÇOS DIVERSOS	H	1,0000000	20,41	20,41		


OBRA		Bancos		B.D.I.		Encargos Sociais				
 <p>CONTRATAÇÃO DE EMPRESA ESPECIALIZADA PARA EXECUTAR OBRA CIVIL PÚBLICA NA CONSTRUÇÃO DO ESPAÇO DE SOCIALIZAÇÃO PRAÇA BECO DA LAGOSTA RUA DO JANGADEIRO S/N, CENTRO DE PITIMBU</p>		<p>SINAPI - 05/2024 - Paraíba SBC - 09/2024 - Paraíba SICRO3 - 07/2024 - Paraíba ORSE - 02/2024 - Sergipe SEINFRA - 028 - Ceará SICRO2 - 11/2016 - Paraíba</p>		<p>24,22%</p>		<p>Desonerado: embutido nos preços unitário dos insumos de mão de obra, de acordo com as bases.</p>				
Composições Analíticas com Preço Unitário										
Composições Principais										
Composição Auxiliar	95371	SINAPI	CURSO DE CAPACITAÇÃO PARA PEDREIRO (ENCARGOS COMPLEMENTARES) - HORISTA	SEDI - SERVIÇOS DIVERSOS	H	1,0000000	0,39	0,39		
Insumo	00004750	SINAPI	PEDREIRO (HORISTA)	Mão de Obra	H	1,0000000	16,32	16,32		
Insumo	00037370	SINAPI	ALIMENTACAO - HORISTA (COLETADO CAIXA - ENCARGOS COMPLEMENTARES)	Material	H	1,0000000	0,74	0,74		
Insumo	00037371	SINAPI	TRANSPORTE - HORISTA (COLETADO CAIXA - ENCARGOS COMPLEMENTARES)	Material	H	1,0000000	0,54	0,54		
Insumo	00037372	SINAPI	EXAMES - HORISTA (COLETADO CAIXA - ENCARGOS COMPLEMENTARES)	Material	H	1,0000000	0,95	0,95		
Insumo	00037373	SINAPI	SEGURO - HORISTA (COLETADO CAIXA - ENCARGOS COMPLEMENTARES)	Material	H	1,0000000	0,01	0,01		
Insumo	00043465	SINAPI	FERRAMENTAS - FAMILIA PEDREIRO - HORISTA (ENCARGOS COMPLEMENTARES - COLETADO CAIXA)	Material	H	1,0000000	0,58	0,58		
Insumo	00043489	SINAPI	EPI - FAMILIA PEDREIRO - HORISTA (ENCARGOS COMPLEMENTARES - COLETADO CAIXA)	Material	H	1,0000000	0,88	0,88		
				MO sem LS =>		16,71	LS =>	0,00	MO com LS =>	16,71
				Valor do BDI =>		4,94	Valor com BDI =>		25,35	
Composição	Código	Banco	Descrição	Tipo	Und	Quant.	Valor Unit	Total		
Composição	88310	SINAPI	PINTOR COM ENCARGOS COMPLEMENTARES	SEDI - SERVIÇOS DIVERSOS	H	1,0000000	21,74	21,74		
Composição Auxiliar	95372	SINAPI	CURSO DE CAPACITAÇÃO PARA PINTOR (ENCARGOS COMPLEMENTARES) - HORISTA	SEDI - SERVIÇOS DIVERSOS	H	1,0000000	0,28	0,28		
Insumo	00004783	SINAPI	PINTOR (HORISTA)	Mão de Obra	H	1,0000000	16,59	16,59		
Insumo	00037370	SINAPI	ALIMENTACAO - HORISTA (COLETADO CAIXA - ENCARGOS COMPLEMENTARES)	Material	H	1,0000000	0,74	0,74		
Insumo	00037371	SINAPI	TRANSPORTE - HORISTA (COLETADO CAIXA - ENCARGOS COMPLEMENTARES)	Material	H	1,0000000	0,54	0,54		
Insumo	00037372	SINAPI	EXAMES - HORISTA (COLETADO CAIXA - ENCARGOS COMPLEMENTARES)	Material	H	1,0000000	0,95	0,95		
Insumo	00037373	SINAPI	SEGURO - HORISTA (COLETADO CAIXA - ENCARGOS COMPLEMENTARES)	Material	H	1,0000000	0,01	0,01		
Insumo	00043466	SINAPI	FERRAMENTAS - FAMILIA PINTOR - HORISTA (ENCARGOS COMPLEMENTARES - COLETADO CAIXA)	Material	H	1,0000000	1,40	1,40		
Insumo	00043490	SINAPI	EPI - FAMILIA PINTOR - HORISTA (ENCARGOS COMPLEMENTARES - COLETADO CAIXA)	Material	H	1,0000000	1,23	1,23		
				MO sem LS =>		16,87	LS =>	0,00	MO com LS =>	16,87
				Valor do BDI =>		5,26	Valor com BDI =>		27,00	
Composição	Código	Banco	Descrição	Tipo	Und	Quant.	Valor Unit	Total		
Composição	102234	SINAPI	PINTURA IMUNIZANTE PARA MADEIRA, 2 DEMÃOS. AF_01/2021	PINT - PINTURAS	m²	1,0000000	18,05	18,05		
Composição Auxiliar	88310	SINAPI	PINTOR COM ENCARGOS COMPLEMENTARES	SEDI - SERVIÇOS DIVERSOS	H	0,4529000	21,74	9,84		
Insumo	00007340	SINAPI	IMUNIZANTE PARA MADEIRA, INCOLOR	Material	L	0,3257000	25,23	8,21		
				MO sem LS =>		7,64	LS =>	0,00	MO com LS =>	7,64
				Valor do BDI =>		4,37	Valor com BDI =>		22,42	
Composição	Código	Banco	Descrição	Tipo	Und	Quant.	Valor Unit	Total		
Composição	104658	SINAPI	PISO PODOTÁTIL DE ALERTA OU DIRECIONAL, DE CONCRETO, ASSENTADO SOBRE ARGAMASSA. AF_03/2024	PISO - PISOS	m²	1,0000000	95,82	95,82		
Composição Auxiliar	88309	SINAPI	PEDREIRO COM ENCARGOS COMPLEMENTARES	SEDI - SERVIÇOS DIVERSOS	H	0,6390000	20,41	13,04		
Composição Auxiliar	88316	SINAPI	SERVENTE COM ENCARGOS COMPLEMENTARES	SEDI - SERVIÇOS DIVERSOS	H	1,2790000	15,83	20,24		
Insumo	00034353	SINAPI	ARGAMASSA COLANTE AC II	Material	KG	8,6200000	1,11	9,56		
Insumo	00034357	SINAPI	REJUNTE CIMENTICIO, QUALQUER COR	Material	KG	0,2400000	3,50	0,84		
Insumo	00036178	SINAPI	PISO TATIL / PODOTATIL, LADRILHO HIDRAULICO/CONCRETO, *40 X 40* CM, E= 2,5* CM, PADRAO TATIL ALERTA OU DIRECIONAL, COR NATURAL	Material	UN	6,4375000	8,10	52,14		
				MO sem LS =>		26,28	LS =>	0,00	MO com LS =>	26,28
				Valor do BDI =>		23,20	Valor com BDI =>		119,02	
Composição	Código	Banco	Descrição	Tipo	Und	Quant.	Valor Unit	Total		
Composição	91278	SINAPI	PLACA VIBRATÓRIA REVERSÍVEL COM MOTOR 4 TEMPOS A GASOLINA, FORÇA CENTRÍFUGA DE 25 KN (2500 KGF), POTÊNCIA 5,5 CV - CHI DIURNO. AF_08/2015	CHOR - CUSTOS HORÁRIOS DE MÁQUINAS E EQUIPAMENTOS	CHI	1,0000000	0,48	0,48		
Composição Auxiliar	91273	SINAPI	PLACA VIBRATÓRIA REVERSÍVEL COM MOTOR 4 TEMPOS A GASOLINA, FORÇA CENTRÍFUGA DE 25 KN (2500 KGF), POTÊNCIA 5,5 CV - DEPRECIÇÃO. AF_08/2015	CHOR - CUSTOS HORÁRIOS DE MÁQUINAS E EQUIPAMENTOS	H	1,0000000	0,38	0,38		
Composição Auxiliar	91274	SINAPI	PLACA VIBRATÓRIA REVERSÍVEL COM MOTOR 4 TEMPOS A GASOLINA, FORÇA CENTRÍFUGA DE 25 KN (2500 KGF), POTÊNCIA 5,5 CV - JUROS. AF_08/2015	CHOR - CUSTOS HORÁRIOS DE MÁQUINAS E EQUIPAMENTOS	H	1,0000000	0,10	0,10		
				MO sem LS =>		0,00	LS =>	0,00	MO com LS =>	0,00
				Valor do BDI =>		0,11	Valor com BDI =>		0,59	
Composição	Código	Banco	Descrição	Tipo	Und	Quant.	Valor Unit	Total		
Composição	91277	SINAPI	PLACA VIBRATÓRIA REVERSÍVEL COM MOTOR 4 TEMPOS A GASOLINA, FORÇA CENTRÍFUGA DE 25 KN (2500 KGF), POTÊNCIA 5,5 CV - CHP DIURNO. AF_08/2015	CHOR - CUSTOS HORÁRIOS DE MÁQUINAS E EQUIPAMENTOS	CHP	1,0000000	6,87	6,87		
Composição Auxiliar	91273	SINAPI	PLACA VIBRATÓRIA REVERSÍVEL COM MOTOR 4 TEMPOS A GASOLINA, FORÇA CENTRÍFUGA DE 25 KN (2500 KGF), POTÊNCIA 5,5 CV - DEPRECIÇÃO. AF_08/2015	CHOR - CUSTOS HORÁRIOS DE MÁQUINAS E EQUIPAMENTOS	H	1,0000000	0,38	0,38		
Composição Auxiliar	91274	SINAPI	PLACA VIBRATÓRIA REVERSÍVEL COM MOTOR 4 TEMPOS A GASOLINA, FORÇA CENTRÍFUGA DE 25 KN (2500 KGF), POTÊNCIA 5,5 CV - JUROS. AF_08/2015	CHOR - CUSTOS HORÁRIOS DE MÁQUINAS E EQUIPAMENTOS	H	1,0000000	0,10	0,10		
Composição Auxiliar	91275	SINAPI	PLACA VIBRATÓRIA REVERSÍVEL COM MOTOR 4 TEMPOS A GASOLINA, FORÇA CENTRÍFUGA DE 25 KN (2500 KGF), POTÊNCIA 5,5 CV - MANUTENÇÃO. AF_08/2015	CHOR - CUSTOS HORÁRIOS DE MÁQUINAS E EQUIPAMENTOS	H	1,0000000	0,48	0,48		
Composição Auxiliar	91276	SINAPI	PLACA VIBRATÓRIA REVERSÍVEL COM MOTOR 4 TEMPOS A GASOLINA, FORÇA CENTRÍFUGA DE 25 KN (2500 KGF), POTÊNCIA 5,5 CV - MATERIAIS NA OPERAÇÃO. AF_08/2015	CHOR - CUSTOS HORÁRIOS DE MÁQUINAS E EQUIPAMENTOS	H	1,0000000	5,91	5,91		
				MO sem LS =>		0,00	LS =>	0,00	MO com LS =>	0,00

OBRA			Bancos	B.D.I.	Encargos Sociais			
 CONTRATAÇÃO DE EMPRESA ESPECIALIZADA PARA EXECUTAR OBRA CIVIL PÚBLICA NA CONSTRUÇÃO DO ESPAÇO DE SOCIALIZAÇÃO PRAÇA BECO DA LAGOSTA RUA DO JANGADEIRO S/N, CENTRO DE PITIMBU			SINAPI - 05/2024 - Paraíba SBC - 08/2024 - Paraíba SICRO3 - 07/2024 - Paraíba ORSE - 02/2024 - Sergipe SEINFRA - 028 - Ceará SICRO2 - 11/2016 - Paraíba	24,22%	Desonerado: embutido nos preços unitário dos insumos de mão de obra, de acordo com as bases.			
Composições Analíticas com Preço Unitário								
Composições Principais								
			Valor do BDI =>		1,66	Valor com BDI =>		8,53
Código	Banco	Descrição	Tipo	Und	Quant.	Valor Unit	Total	
Composição	91273	SINAPI	PLACA VIBRATÓRIA REVERSÍVEL COM MOTOR 4 TEMPOS A GASOLINA, FORÇA CENTRÍFUGA DE 25 KN (2500 KGF), POTÊNCIA 5,5 CV - DEPRECIÇÃO. AF_08/2015	CHOR - CUSTOS HORÁRIOS DE MÁQUINAS E EQUIPAMENTOS	H	1,0000000	0,38	0,38
Insumo	00001442	SINAPI	COMPACTADOR DE SOLO TIPO PLACA VIBRATORIA REVERSIVEL, A GASOLINA 4 TEMPOS, PESO 125 A 150 KG, FORCA CENTRIF. 2500 A 2800 KGF, LARG. TRABALHO 400 A 450 MM, FREQ. VIBRACAO 4300 A 4500 RPM, VELOC. TRABALHO 15 A 20 M/MIN, POT. 5.5 A 6,0 HP	Equipamento para Aquisição Permanente	UN	0,0000533	7.236,91	0,38
			MO sem LS =>	0,00	LS =>	0,00	MO com LS =>	0,00
			Valor do BDI =>	0,09	Valor com BDI =>		0,47	
Código	Banco	Descrição	Tipo	Und	Quant.	Valor Unit	Total	
Composição	91274	SINAPI	PLACA VIBRATÓRIA REVERSÍVEL COM MOTOR 4 TEMPOS A GASOLINA, FORÇA CENTRÍFUGA DE 25 KN (2500 KGF), POTÊNCIA 5,5 CV - JUROS. AF_08/2015	CHOR - CUSTOS HORÁRIOS DE MÁQUINAS E EQUIPAMENTOS	H	1,0000000	0,10	0,10
Insumo	00001442	SINAPI	COMPACTADOR DE SOLO TIPO PLACA VIBRATORIA REVERSIVEL, A GASOLINA 4 TEMPOS, PESO 125 A 150 KG, FORCA CENTRIF. 2500 A 2800 KGF, LARG. TRABALHO 400 A 450 MM, FREQ. VIBRACAO 4300 A 4500 RPM, VELOC. TRABALHO 15 A 20 M/MIN, POT. 5.5 A 6,0 HP	Equipamento para Aquisição Permanente	UN	0,0000143	7.236,91	0,10
			MO sem LS =>	0,00	LS =>	0,00	MO com LS =>	0,00
			Valor do BDI =>	0,02	Valor com BDI =>		0,12	
Código	Banco	Descrição	Tipo	Und	Quant.	Valor Unit	Total	
Composição	91275	SINAPI	PLACA VIBRATÓRIA REVERSÍVEL COM MOTOR 4 TEMPOS A GASOLINA, FORÇA CENTRÍFUGA DE 25 KN (2500 KGF), POTÊNCIA 5,5 CV - MANUTENÇÃO. AF_08/2015	CHOR - CUSTOS HORÁRIOS DE MÁQUINAS E EQUIPAMENTOS	H	1,0000000	0,48	0,48
Insumo	00001442	SINAPI	COMPACTADOR DE SOLO TIPO PLACA VIBRATORIA REVERSIVEL, A GASOLINA 4 TEMPOS, PESO 125 A 150 KG, FORCA CENTRIF. 2500 A 2800 KGF, LARG. TRABALHO 400 A 450 MM, FREQ. VIBRACAO 4300 A 4500 RPM, VELOC. TRABALHO 15 A 20 M/MIN, POT. 5.5 A 6,0 HP	Equipamento para Aquisição Permanente	UN	0,0000667	7.236,91	0,48
			MO sem LS =>	0,00	LS =>	0,00	MO com LS =>	0,00
			Valor do BDI =>	0,11	Valor com BDI =>		0,59	
Código	Banco	Descrição	Tipo	Und	Quant.	Valor Unit	Total	
Composição	91276	SINAPI	PLACA VIBRATÓRIA REVERSÍVEL COM MOTOR 4 TEMPOS A GASOLINA, FORÇA CENTRÍFUGA DE 25 KN (2500 KGF), POTÊNCIA 5,5 CV - MATERIAIS NA OPERAÇÃO. AF_08/2015	CHOR - CUSTOS HORÁRIOS DE MÁQUINAS E EQUIPAMENTOS	H	1,0000000	5,91	5,91
Insumo	00004222	SINAPI	GASOLINA COMUM	Material	L	1,4400000	4,11	5,91
			MO sem LS =>	0,00	LS =>	0,00	MO com LS =>	0,00
			Valor do BDI =>	1,43	Valor com BDI =>		7,34	
Código	Banco	Descrição	Tipo	Und	Quant.	Valor Unit	Total	
Composição	101618	SINAPI	PREPARO DE FUNDO DE VALA COM LARGURA MENOR QUE 1,5 M, COM CAMADA DE AREIA, LANÇAMENTO MANUAL. AF_08/2020	MOVT - MOVIMENTO DE TERRA	m³	1,0000000	186,15	186,15
Composição Auxiliar	88309	SINAPI	PEDREIRO COM ENCARGOS COMPLEMENTARES	SEDI - SERVIÇOS DIVERSOS	H	2,0219000	20,41	41,26
Composição Auxiliar	88316	SINAPI	SERVENTE COM ENCARGOS COMPLEMENTARES	SEDI - SERVIÇOS DIVERSOS	H	3,0329000	15,83	48,01
Composição Auxiliar	91533	SINAPI	COMPACTADOR DE SOLOS DE PERCUSSÃO (SOQUETE) COM MOTOR A GASOLINA 4 TEMPOS, POTÊNCIA 4 CV - CHP DIURNO. AF_08/2015	CHOR - CUSTOS HORÁRIOS DE MÁQUINAS E EQUIPAMENTOS	CHP	0,0718000	24,82	1,78
Composição Auxiliar	91534	SINAPI	COMPACTADOR DE SOLOS DE PERCUSSÃO (SOQUETE) COM MOTOR A GASOLINA 4 TEMPOS, POTÊNCIA 4 CV - CHI DIURNO. AF_08/2015	CHOR - CUSTOS HORÁRIOS DE MÁQUINAS E EQUIPAMENTOS	CHI	0,0666000	19,88	1,32
Insumo	00000370	SINAPI	AREIA MEDIA - POSTO JAZIDA/FORNECEDOR (RETIRADO NA JAZIDA, SEM TRANSPORTE)	Material	m³	1,1000000	85,26	93,78
			MO sem LS =>	73,06	LS =>	0,00	MO com LS =>	73,06
			Valor do BDI =>	45,08	Valor com BDI =>		231,23	
Código	Banco	Descrição	Tipo	Und	Quant.	Valor Unit	Total	
Composição	2288	ORSE	Pintura de acabamento com aplicação de 02 demãos de tinta acrílica convencional	Latex PVA	m²	1,0000000	15,90	15,90
Composição Auxiliar	10549	ORSE	Encargos Complementares - Servente	Provisórios	h	0,2000000	2,63	0,52
Composição Auxiliar	10553	ORSE	Encargos Complementares - Pintor	Provisórios	h	0,4000000	2,65	1,06
Insumo	00004783	SIN	Pintor (horista)	Mão de Obra	h	0,4000000	19,12	7,64
Insumo	00006111	SIN	Servente de obras (horista)	Mão de Obra	h	0,2000000	13,22	2,64
Insumo	00007356	SIN	Tinta latex acrílica premium, cor branco fosco	Material	l	0,1800000	22,47	4,04
			MO sem LS =>	10,28	LS =>	0,00	MO com LS =>	10,28
			Valor do BDI =>	3,85	Valor com BDI =>		19,75	
Código	Banco	Descrição	Tipo	Und	Quant.	Valor Unit	Total	
Composição	2295	ORSE	Pintura para exteriores, sobre paredes, com lixamento, aplicação de 01 demão de selador acrílico, 02 demãos de massa acrílica e 02 demãos de tinta acrílica convencional - Rev 03	Latex PVA	m²	1,0000000	40,39	40,39
Composição Auxiliar	2282	ORSE	Preparo de superfície com lixamento e aplicação de 01 demão de líquido selador acrílico	Latex PVA	m²	1,0000000	7,34	7,34
Composição Auxiliar	2288	ORSE	Pintura de acabamento com aplicação de 02 demãos de tinta acrílica convencional	Latex PVA	m²	1,0000000	15,90	15,90
Composição Auxiliar	8624	ORSE	Emassamento de superfície, com aplicação de 02 demãos de massa acrílica, lixamento e retoques - Rev 01	Latex PVA	m²	1,0000000	17,15	17,15
			MO sem LS =>	25,41	LS =>	0,00	MO com LS =>	25,41
			Valor do BDI =>	9,78	Valor com BDI =>		50,17	
Código	Banco	Descrição	Tipo	Und	Quant.	Valor Unit	Total	


OBRA		Bancos		B.D.I.		Encargos Sociais			
 <p>CONTRATAÇÃO DE EMPRESA ESPECIALIZADA PARA EXECUTAR OBRA CIVIL PÚBLICA NA CONSTRUÇÃO DO ESPAÇO DE SOCIALIZAÇÃO PRAÇA BECO DA LAGOSTA RUA DO JANGADEIRO S/N, CENTRO DE PITIMBU</p>		<p>SINAPI - 05/2024 - Paraíba SBC - 09/2024 - Paraíba SICRO3 - 07/2024 - Paraíba ORSE - 02/2024 - Sergipe SEINFRA - 028 - Ceara SICRO2 - 11/2016 - Paraíba</p>		<p>24,22%</p>		<p>Desonerado: embutido nos preços unitário dos insumos de mão de obra, de acordo com as bases.</p>			
Composições Analíticas com Preço Unitário									
Composições Principais									
Composição	3249	ORSE	Poste auxiliar p/entrada energia, trifasico, em ferro galvanizado d=3" e h=6,0m, completo	Postes Tubulares de Ferro Galvanizado	un	1,0000000	373,56	373,56	
Composição Auxiliar	95	ORSE	Concreto simples fabricado na obra, fck=13,5 mpa, lançado e adensado	Alvenarias de Pedra e Concretos para Fundações	m³	0,0500000	439,25	21,96	
Composição Auxiliar	2497	ORSE	Escavação manual de vala ou cava em material de 1ª categoria, profundidade até 1,50m	Escavação Manual em Área Urbana	m³	0,2800000	47,55	13,31	
Composição Auxiliar	10549	ORSE	Encargos Complementares - Servente	Provisórios	h	2,0000000	2,63	5,26	
Composição Auxiliar	10550	ORSE	Encargos Complementares - Pedreiro	Provisórios	h	2,0000000	2,53	5,06	
Insumo	2645	ORSE	Poste de ferro galvanizado, 3" x 6m, completo, para entrada de energia	Material	un	1,0000000	265,75	265,75	
Insumo		ORSE	Pedreiro (horista)	Mão de Obra	h	2,0000000	17,89	35,78	
Insumo	00004750/SIN	ORSE	Servente de obras (horista)	Mão de Obra	h	2,0000000	13,22	26,44	
Insumo	00006111/SIN	ORSE	Servente de obras (horista)	Mão de Obra	h	2,0000000	13,22	26,44	
				MO sem LS =>	79,15	LS =>	0,00	MO com LS =>	79,15
				Valor do BDI =>	90,47			Valor com BDI =>	464,03
Código	Banco	Descrição	Tipo	Und	Quant.	Valor Unit	Total		
Composição	2282	ORSE	Preparo de superfície com lixamento e aplicação de 01 demão de líquido selador acrílico	Latex PVA	m²	1,0000000	7,34	7,34	
Composição Auxiliar	10549	ORSE	Encargos Complementares - Servente	Provisórios	h	0,1000000	2,63	0,26	
Composição Auxiliar	10553	ORSE	Encargos Complementares - Pintor	Provisórios	h	0,2000000	2,65	0,53	
Insumo	1332	ORSE	Líquido selador acrílico	Material	l	0,2000000	5,45	1,09	
Insumo		ORSE	Lixa em folha para parede ou madeira, numero 120, cor vermelha	Material	un	0,5000000	0,64	0,32	
Insumo	00003767/SIN	ORSE	Pintor (horista)	Mão de Obra	h	0,2000000	19,12	3,82	
Insumo	00004783/SIN	ORSE	Servente de obras (horista)	Mão de Obra	h	0,1000000	13,22	1,32	
Insumo	00006111/SIN	ORSE	Servente de obras (horista)	Mão de Obra	h	0,1000000	13,22	1,32	
				MO sem LS =>	5,14	LS =>	0,00	MO com LS =>	5,14
				Valor do BDI =>	1,77			Valor com BDI =>	9,11
Código	Banco	Descrição	Tipo	Und	Quant.	Valor Unit	Total		
Composição	339	ORSE	Quadro de medição trifásica (acima de 10 kva) com caixa em noril	Entrada em Baixa Tensão	un	1,0000000	374,05	374,05	
Composição Auxiliar	10549	ORSE	Encargos Complementares - Servente	Provisórios	h	4,8000000	2,63	12,62	
Composição Auxiliar	10552	ORSE	Encargos Complementares - Eletricista	Provisórios	h	4,8000000	2,53	12,14	
Insumo	209	ORSE	Arruela de alumínio p/eletroduto d=1 1/4"	Material	un	3,0000000	1,14	3,42	
Insumo	314	ORSE	Bucha alumínio p/eletroduto d=1 1/4"	Material	un	3,0000000	1,38	4,14	
Insumo	414	ORSE	Cabo cobre rígido, isolado, 16mm2 - 450/750v / 70º	Material	m	1,0000000	9,83	9,83	
Insumo	436	ORSE	Caixa de medicao bi ou trifásica, em noril (poli-carbonato)	Material	un	1,0000000	61,53	61,53	
Insumo	663	ORSE	Conector p/ haste de aterramento 3/4"	Material	un	1,0000000	4,97	4,97	
Insumo	865	ORSE	Eletroduto condutele pvc rígido, d= 1/2"	Material	m	1,5000000	2,37	3,55	
Insumo	1094	ORSE	Haste cobreada copperweld p/ aterramento 254 micr d= 3/4" x 3,00 m c/conector	Material	un	1,0000000	79,58	79,58	
Insumo	10394	ORSE	Bucha em liga zamak para eletroduto 16mm, d=1/2"	Material	un	1,0000000	0,25	0,25	
Insumo		ORSE	Cabo de cobre nu 25 mm2 meio-duro	Material	m	2,0000000	15,63	31,26	
Insumo	00000868/SIN	ORSE	Eletricista (horista)	Mão de Obra	h	4,8000000	18,19	87,31	
Insumo	00002436/SIN	ORSE	Servente de obras (horista)	Mão de Obra	h	4,8000000	13,22	63,45	
Insumo	00006111/SIN	ORSE	Servente de obras (horista)	Mão de Obra	h	4,8000000	13,22	63,45	
				MO sem LS =>	150,76	LS =>	0,00	MO com LS =>	150,76
				Valor do BDI =>	90,59			Valor com BDI =>	464,64
Código	Banco	Descrição	Tipo	Und	Quant.	Valor Unit	Total		
Composição	89710	SINAPI	RALO SECO, PVC, DN 100 X 40 MM, JUNTA SOLDÁVEL, FORNECIDO E INSTALADO EM RAMAL DE DESCARGA OU EM RAMAL DE ESGOTO SANITÁRIO. AF 08/2022	INHI - INSTALAÇÕES HIDROS SANITÁRIAS	UN	1,0000000	13,42	13,42	
Composição Auxiliar	88248	SINAPI	AUXILIAR DE ENCANADOR OU BOMBEIRO HIDRÁULICO COM ENCARGOS COMPLEMENTARES	SEDI - SERVIÇOS DIVERSOS	H	0,1652000	16,05	2,65	
Composição Auxiliar	88267	SINAPI	ENCANADOR OU BOMBEIRO HIDRÁULICO COM ENCARGOS COMPLEMENTARES	SEDI - SERVIÇOS DIVERSOS	H	0,1652000	19,73	3,25	
Insumo	00000122	SINAPI	ADESIVO PLASTICO PARA PVC, FRASCO COM *850* GR	Material	UN	0,0049000	36,89	0,18	
Insumo	00011739	SINAPI	RALO SECO CONICO, PVC, 100 X 40 MM, COM GRELHA REDONDA BRANCA	Material	UN	1,0000000	6,99	6,99	
Insumo	00020083	SINAPI	SOLUCAO PREPARADORA / LIMPADORA PARA PVC, FRASCO COM 1000 CM3	Material	UN	0,0075000	41,81	0,31	
Insumo	00038383	SINAPI	LIXA D'AGUA EM FOLHA, GRAO 100	Material	UN	0,0360000	1,36	0,04	
				MO sem LS =>	4,84	LS =>	0,00	MO com LS =>	4,84
				Valor do BDI =>	3,25			Valor com BDI =>	16,67
Código	Banco	Descrição	Tipo	Und	Quant.	Valor Unit	Total		
Composição	90443	SINAPI	RASGO LINEAR MANUAL EM ALVENARIA, PARA RAMAIS/ DISTRIBUIÇÃO DE INSTALAÇÕES HIDRÁULICAS, DIÂMETROS MENORES OU IGUAIS A 40 MM. AF 09/2023	INHI - INSTALAÇÕES HIDROS SANITÁRIAS	M	1,0000000	5,68	5,68	
Composição Auxiliar	88248	SINAPI	AUXILIAR DE ENCANADOR OU BOMBEIRO HIDRÁULICO COM ENCARGOS COMPLEMENTARES	SEDI - SERVIÇOS DIVERSOS	H	0,0660000	16,05	1,05	
Composição Auxiliar	88267	SINAPI	ENCANADOR OU BOMBEIRO HIDRÁULICO COM ENCARGOS COMPLEMENTARES	SEDI - SERVIÇOS DIVERSOS	H	0,2348000	19,73	4,63	
				MO sem LS =>	4,71	LS =>	0,00	MO com LS =>	4,71
				Valor do BDI =>	1,37			Valor com BDI =>	7,05
Código	Banco	Descrição	Tipo	Und	Quant.	Valor Unit	Total		

OBRA			Bancos	B.D.I.	Encargos Sociais				
 CONTRATAÇÃO DE EMPRESA ESPECIALIZADA PARA EXECUTAR OBRA CIVIL PÚBLICA NA CONSTRUÇÃO DO ESPAÇO DE SOCIALIZAÇÃO PRAÇA BECO DA LAGOSTA RUA DO JANGADEIRO S/N, CENTRO DE PITIMBU			SINAPI - 05/2024 - Paraíba SBC - 09/2024 - Paraíba SICRO3 - 07/2024 - Paraíba ORSE - 02/2024 - Sergipe SEINFRA - 028 - Ceará SICRO2 - 11/2016 - Paraíba	24,22%	Desonerado: embutido nos preços unitário dos insumos de mão de obra, de acordo com as bases.				
Composições Analíticas com Preço Unitário									
Composições Principais									
Composição	94489	SINAPI	REGISTRO DE ESFERA, PVC, SOLDÁVEL, COM VOLANTE, DN 25 MM - FORNECIMENTO E INSTALAÇÃO. AF_08/2021	INHI - INSTALAÇÕES HIDROS SANITÁRIAS	UN	1,0000000	16,67	16,67	
Composição Auxiliar	88248	SINAPI	AUXILIAR DE ENCANADOR OU BOMBEIRO HIDRÁULICO COM ENCARGOS COMPLEMENTARES	SEDI - SERVIÇOS DIVERSOS	H	0,0795000	16,05	1,27	
Composição Auxiliar	88267	SINAPI	ENCANADOR OU BOMBEIRO HIDRÁULICO COM ENCARGOS COMPLEMENTARES	SEDI - SERVIÇOS DIVERSOS	H	0,0795000	19,73	1,56	
Insumo	00011674	SINAPI	REGISTRO DE ESFERA, PVC, COM VOLANTE, VS, SOLDAVEL, DN 25 MM, COM CORPO DIVIDIDO	Material	UN	1,0000000	12,96	12,96	
Insumo	00020080	SINAPI	ADESIVO PLASTICO PARA PVC, FRASCO COM 175 GR	Material	UN	0,0400000	12,04	0,48	
Insumo	00020083	SINAPI	SOLUCAO PREPARADORA / LIMPADORA PARA PVC, FRASCO COM 1000 CM3	Material	UN	0,0095000	41,81	0,39	
Insumo	00038383	SINAPI	LIXA D'AGUA EM FOLHA, GRAO 100	Material	UN	0,0080000	1,36	0,01	
				MO sem LS =>	2,33	LS =>	0,00	MO com LS =>	2,33
				Valor do BDI =>	4,03	Valor com BDI =>		20,70	
Código	Banco	Descrição	Tipo	Und	Quant.	Valor Unit	Total		
Composição	94491	SINAPI	REGISTRO DE ESFERA, PVC, SOLDÁVEL, COM VOLANTE, DN 40 MM - FORNECIMENTO E INSTALAÇÃO. AF_08/2021	INHI - INSTALAÇÕES HIDROS SANITÁRIAS	UN	1,0000000	33,16	33,16	
Composição Auxiliar	88248	SINAPI	AUXILIAR DE ENCANADOR OU BOMBEIRO HIDRÁULICO COM ENCARGOS COMPLEMENTARES	SEDI - SERVIÇOS DIVERSOS	H	0,1133000	16,05	1,81	
Composição Auxiliar	88267	SINAPI	ENCANADOR OU BOMBEIRO HIDRÁULICO COM ENCARGOS COMPLEMENTARES	SEDI - SERVIÇOS DIVERSOS	H	0,1133000	19,73	2,23	
Insumo	00011676	SINAPI	REGISTRO DE ESFERA, PVC, COM VOLANTE, VS, SOLDAVEL, DN 40 MM, COM CORPO DIVIDIDO	Material	UN	1,0000000	27,51	27,51	
Insumo	00020080	SINAPI	ADESIVO PLASTICO PARA PVC, FRASCO COM 175 GR	Material	UN	0,0714000	12,04	0,85	
Insumo	00020083	SINAPI	SOLUCAO PREPARADORA / LIMPADORA PARA PVC, FRASCO COM 1000 CM3	Material	UN	0,0180000	41,81	0,75	
Insumo	00038383	SINAPI	LIXA D'AGUA EM FOLHA, GRAO 100	Material	UN	0,0114000	1,36	0,01	
				MO sem LS =>	3,32	LS =>	0,00	MO com LS =>	3,32
				Valor do BDI =>	8,03	Valor com BDI =>		41,19	
Código	Banco	Descrição	Tipo	Und	Quant.	Valor Unit	Total		
Composição	94794	SINAPI	REGISTRO DE GAVETA BRUTO, LATÃO, ROSCÁVEL, 1 1/2", COM ACABAMENTO E CANOPLA CROMADOS - FORNECIMENTO E INSTALAÇÃO. AF_08/2021	INHI - INSTALAÇÕES HIDROS SANITÁRIAS	UN	1,0000000	133,58	133,58	
Composição Auxiliar	88248	SINAPI	AUXILIAR DE ENCANADOR OU BOMBEIRO HIDRÁULICO COM ENCARGOS COMPLEMENTARES	SEDI - SERVIÇOS DIVERSOS	H	0,3743000	16,05	6,00	
Composição Auxiliar	88267	SINAPI	ENCANADOR OU BOMBEIRO HIDRÁULICO COM ENCARGOS COMPLEMENTARES	SEDI - SERVIÇOS DIVERSOS	H	0,3743000	19,73	7,38	
Insumo	00003148	SINAPI	FITA VEDA ROSCA EM ROLOS DE 18 MM X 50 M (L X C)	Material	UN	0,0192000	5,24	0,10	
Insumo	00006015	SINAPI	REGISTRO GAVETA COM ACABAMENTO E CANOPLA CROMADOS, SIMPLES, BITOLA 1 1/2" (REF 1509)	Material	UN	1,0000000	120,10	120,10	
				MO sem LS =>	10,98	LS =>	0,00	MO com LS =>	10,98
				Valor do BDI =>	32,35	Valor com BDI =>		165,93	
Código	Banco	Descrição	Tipo	Und	Quant.	Valor Unit	Total		
Composição	89987	SINAPI	REGISTRO DE GAVETA BRUTO, LATÃO, ROSCÁVEL, 3/4", COM ACABAMENTO E CANOPLA CROMADOS - FORNECIMENTO E INSTALAÇÃO. AF_08/2021	INHI - INSTALAÇÕES HIDROS SANITÁRIAS	UN	1,0000000	75,42	75,42	
Composição Auxiliar	88248	SINAPI	AUXILIAR DE ENCANADOR OU BOMBEIRO HIDRÁULICO COM ENCARGOS COMPLEMENTARES	SEDI - SERVIÇOS DIVERSOS	H	0,2212000	16,05	3,55	
Composição Auxiliar	88267	SINAPI	ENCANADOR OU BOMBEIRO HIDRÁULICO COM ENCARGOS COMPLEMENTARES	SEDI - SERVIÇOS DIVERSOS	H	0,2212000	19,73	4,36	
Insumo	00003148	SINAPI	FITA VEDA ROSCA EM ROLOS DE 18 MM X 50 M (L X C)	Material	UN	0,0106000	5,24	0,05	
Insumo	00006005	SINAPI	REGISTRO GAVETA COM ACABAMENTO E CANOPLA CROMADOS, SIMPLES, BITOLA 3/4" (REF 1509)	Material	UN	1,0000000	67,46	67,46	
				MO sem LS =>	6,49	LS =>	0,00	MO com LS =>	6,49
				Valor do BDI =>	18,26	Valor com BDI =>		93,68	
Código	Banco	Descrição	Tipo	Und	Quant.	Valor Unit	Total		
Composição	93244	SINAPI	ROLO COMPACTADOR VIBRATÓRIO PÉ DE CARNEIRO PARA SOLOS, POTÊNCIA 80 HP, PESO OPERACIONAL SEM/COM LASTRO 7,4 / 8,8 T, LARGURA DE TRABALHO 1,68 M - CHI DIURNO. AF_02/2016	CHOR - CUSTOS HORÁRIOS DE MÁQUINAS E EQUIPAMENTOS	CHI	1,0000000	48,68	48,68	
Composição Auxiliar	73309	SINAPI	ROLO COMPACTADOR VIBRATÓRIO PÉ DE CARNEIRO PARA SOLOS, POTÊNCIA 80 HP, PESO OPERACIONAL SEM/COM LASTRO 7,4 / 8,8 T, LARGURA DE TRABALHO 1,68 M - DEPRECIÇÃO. AF_02/2016	CHOR - CUSTOS HORÁRIOS DE MÁQUINAS E EQUIPAMENTOS	H	1,0000000	22,97	22,97	
Composição Auxiliar	73313	SINAPI	ROLO COMPACTADOR VIBRATÓRIO PÉ DE CARNEIRO PARA SOLOS, POTÊNCIA 80 HP, PESO OPERACIONAL SEM/COM LASTRO 7,4 / 8,8 T, LARGURA DE TRABALHO 1,68 M - JUROS. AF_02/2016	CHOR - CUSTOS HORÁRIOS DE MÁQUINAS E EQUIPAMENTOS	H	1,0000000	6,20	6,20	
Composição Auxiliar	88303	SINAPI	OPERADOR DE ROLO COMPACTADOR COM ENCARGOS COMPLEMENTARES	SEDI - SERVIÇOS DIVERSOS	H	1,0000000	19,51	19,51	
				MO sem LS =>	16,65	LS =>	0,00	MO com LS =>	16,65
				Valor do BDI =>	11,79	Valor com BDI =>		60,47	
Código	Banco	Descrição	Tipo	Und	Quant.	Valor Unit	Total		
Composição	73436	SINAPI	ROLO COMPACTADOR VIBRATÓRIO PÉ DE CARNEIRO PARA SOLOS, POTÊNCIA 80 HP, PESO OPERACIONAL SEM/COM LASTRO 7,4 / 8,8 T, LARGURA DE TRABALHO 1,68 M - CHP DIURNO. AF_02/2016	CHOR - CUSTOS HORÁRIOS DE MÁQUINAS E EQUIPAMENTOS	CHP	1,0000000	116,58	116,58	
Composição Auxiliar	5089	SINAPI	ROLO COMPACTADOR VIBRATÓRIO PÉ DE CARNEIRO PARA SOLOS, POTÊNCIA 80 HP, PESO OPERACIONAL SEM/COM LASTRO 7,4 / 8,8 T, LARGURA DE TRABALHO 1,68 M - MANUTENÇÃO. AF_02/2016	CHOR - CUSTOS HORÁRIOS DE MÁQUINAS E EQUIPAMENTOS	H	1,0000000	28,75	28,75	
Composição Auxiliar	73309	SINAPI	ROLO COMPACTADOR VIBRATÓRIO PÉ DE CARNEIRO PARA SOLOS, POTÊNCIA 80 HP, PESO OPERACIONAL SEM/COM LASTRO 7,4 / 8,8 T, LARGURA DE TRABALHO 1,68 M - DEPRECIÇÃO. AF_02/2016	CHOR - CUSTOS HORÁRIOS DE MÁQUINAS E EQUIPAMENTOS	H	1,0000000	22,97	22,97	

OBRA			Bancos	B.D.I.	Encargos Sociais					
 CONTRATAÇÃO DE EMPRESA ESPECIALIZADA PARA EXECUTAR OBRA CIVIL PÚBLICA NA CONSTRUÇÃO DO ESPAÇO DE SOCIALIZAÇÃO PRAÇA BECO DA LAGOSTA RUA DO JANGADEIRO S/N, CENTRO DE PITIMBU			SINAPI - 05/2024 - Paraíba SBC - 08/2024 - Paraíba SICRO3 - 07/2024 - Paraíba ORSE - 02/2024 - Sergipe SEINFRA - 028 - Ceará SICRO2 - 11/2016 - Paraíba	24,22%	Desonerado: embutido nos preços unitário dos insumos de mão de obra, de acordo com as bases.					
Composições Analíticas com Preço Unitário										
Composições Principais										
Composição Auxiliar	73313	SINAPI	ROLO COMPACTADOR VIBRATÓRIO PÉ DE CARNEIRO PARA SOLOS, POTÊNCIA 80 HP, PESO OPERACIONAL SEM/COM LASTRO 7,4 / 8,8 T, LARGURA DE TRABALHO 1,68 M - JUROS. AF_02/2016	CHOR - CUSTOS HORÁRIOS DE MÁQUINAS E EQUIPAMENTOS	H	1,0000000	6,20	6,20		
Composição Auxiliar	73315	SINAPI	ROLO COMPACTADOR VIBRATÓRIO PÉ DE CARNEIRO PARA SOLOS, POTÊNCIA 80 HP, PESO OPERACIONAL SEM/COM LASTRO 7,4 / 8,8 T, LARGURA DE TRABALHO 1,68 M - MATERIAIS NA OPERAÇÃO. AF_02/2016	CHOR - CUSTOS HORÁRIOS DE MÁQUINAS E EQUIPAMENTOS	H	1,0000000	39,15	39,15		
Composição Auxiliar	88303	SINAPI	OPERADOR DE ROLO COMPACTADOR COM ENCARGOS COMPLEMENTARES	SEDI - SERVIÇOS DIVERSOS	H	1,0000000	19,51	19,51		
				MO sem LS =>		16,65	LS =>	0,00	MO com LS =>	16,65
				Valor do BDI =>		28,23		Valor com BDI =>		144,81
Código	Banco	Descrição	Tipo	Und	Quant.	Valor Unit	Total			
Composição	73309	SINAPI	ROLO COMPACTADOR VIBRATÓRIO PÉ DE CARNEIRO PARA SOLOS, POTÊNCIA 80 HP, PESO OPERACIONAL SEM/COM LASTRO 7,4 / 8,8 T, LARGURA DE TRABALHO 1,68 M - DEPRECIÇÃO. AF_02/2016	CHOR - CUSTOS HORÁRIOS DE MÁQUINAS E EQUIPAMENTOS	H	1,0000000	22,97	22,97		
Insumo	00014513	SINAPI	ROLO COMPACTADOR PE DE CARNEIRO VIBRATORIO, POTENCIA 80 HP, PESO OPERACIONAL SEM/COM LASTRO 7,4/8,8 T, LARGURA DE TRABALHO 1,68 M	Equipamento para Aquisição Permanente	UN	0,0000533	431.076,59	22,97		
				MO sem LS =>		0,00	LS =>	0,00	MO com LS =>	0,00
				Valor do BDI =>		5,56		Valor com BDI =>		28,53
Código	Banco	Descrição	Tipo	Und	Quant.	Valor Unit	Total			
Composição	73313	SINAPI	ROLO COMPACTADOR VIBRATÓRIO PÉ DE CARNEIRO PARA SOLOS, POTÊNCIA 80 HP, PESO OPERACIONAL SEM/COM LASTRO 7,4 / 8,8 T, LARGURA DE TRABALHO 1,68 M - JUROS. AF_02/2016	CHOR - CUSTOS HORÁRIOS DE MÁQUINAS E EQUIPAMENTOS	H	1,0000000	6,20	6,20		
Insumo	00014513	SINAPI	ROLO COMPACTADOR PE DE CARNEIRO VIBRATORIO, POTENCIA 80 HP, PESO OPERACIONAL SEM/COM LASTRO 7,4/8,8 T, LARGURA DE TRABALHO 1,68 M	Equipamento para Aquisição Permanente	UN	0,0000144	431.076,59	6,20		
				MO sem LS =>		0,00	LS =>	0,00	MO com LS =>	0,00
				Valor do BDI =>		1,50		Valor com BDI =>		7,70
Código	Banco	Descrição	Tipo	Und	Quant.	Valor Unit	Total			
Composição	5089	SINAPI	ROLO COMPACTADOR VIBRATÓRIO PÉ DE CARNEIRO PARA SOLOS, POTÊNCIA 80 HP, PESO OPERACIONAL SEM/COM LASTRO 7,4 / 8,8 T, LARGURA DE TRABALHO 1,68 M - MANUTENÇÃO. AF_02/2016	CHOR - CUSTOS HORÁRIOS DE MÁQUINAS E EQUIPAMENTOS	H	1,0000000	28,75	28,75		
Insumo	00014513	SINAPI	ROLO COMPACTADOR PE DE CARNEIRO VIBRATORIO, POTENCIA 80 HP, PESO OPERACIONAL SEM/COM LASTRO 7,4/8,8 T, LARGURA DE TRABALHO 1,68 M	Equipamento para Aquisição Permanente	UN	0,0000667	431.076,59	28,75		
				MO sem LS =>		0,00	LS =>	0,00	MO com LS =>	0,00
				Valor do BDI =>		6,96		Valor com BDI =>		35,71
Código	Banco	Descrição	Tipo	Und	Quant.	Valor Unit	Total			
Composição	73315	SINAPI	ROLO COMPACTADOR VIBRATÓRIO PÉ DE CARNEIRO PARA SOLOS, POTÊNCIA 80 HP, PESO OPERACIONAL SEM/COM LASTRO 7,4 / 8,8 T, LARGURA DE TRABALHO 1,68 M - MATERIAIS NA OPERAÇÃO. AF_02/2016	CHOR - CUSTOS HORÁRIOS DE MÁQUINAS E EQUIPAMENTOS	H	1,0000000	39,15	39,15		
Insumo	00004221	SINAPI	OLEO DIESEL COMBUSTIVEL COMUM METROPOLITANO S-10 OU S-500	Material	L	9,5500000	4,10	39,15		
				MO sem LS =>		0,00	LS =>	0,00	MO com LS =>	0,00
				Valor do BDI =>		9,48		Valor com BDI =>		48,63
Código	Banco	Descrição	Tipo	Und	Quant.	Valor Unit	Total			
Composição	2476	ORSE	Rasgos em alvenaria para passagem de tubulação diâmetro 1/2" a 1"	Execução de Rasgos em Alvenaria e Concretos para Passagem de Provisórios	m	1,0000000	5,98	5,98		
Composição Auxiliar	10549	ORSE	Encargos Complementares - Servente	Provisórios	h	0,2500000	2,63	0,65		
Composição Auxiliar	10550	ORSE	Encargos Complementares - Pedreiro	Provisórios	h	0,1000000	2,53	0,25		
Insumo	00004750/SIN	ORSE	Pedreiro (horista)	Mão de Obra	h	0,1000000	17,89	1,78		
Insumo	00006111/SIN	ORSE	Servente de obras (horista)	Mão de Obra	h	0,2500000	13,22	3,30		
				MO sem LS =>		5,08	LS =>	0,00	MO com LS =>	5,08
				Valor do BDI =>		1,44		Valor com BDI =>		7,42
Código	Banco	Descrição	Tipo	Und	Quant.	Valor Unit	Total			
Composição	76	ORSE	Reaterro manual de valas com espalhamento s/ compactação	Aterros / Reaterros / Compactações	m²	1,0000000	15,85	15,85		
Composição Auxiliar	10549	ORSE	Encargos Complementares - Servente	Provisórios	h	1,0000000	2,63	2,63		
Insumo	00006111/SIN	ORSE	Servente de obras (horista)	Mão de Obra	h	1,0000000	13,22	13,22		
				MO sem LS =>		13,22	LS =>	0,00	MO com LS =>	13,22
				Valor do BDI =>		3,83		Valor com BDI =>		19,68
Código	Banco	Descrição	Tipo	Und	Quant.	Valor Unit	Total			
Composição	72	ORSE	Reaterro manual de valas, com compactação utilizando sêpo, sem controle do grau de compactação	Aterros / Reaterros / Compactações	m²	1,0000000	31,70	31,70		
Composição Auxiliar	10549	ORSE	Encargos Complementares - Servente	Provisórios	h	2,0000000	2,63	5,26		
Insumo	00006111/SIN	ORSE	Servente de obras (horista)	Mão de Obra	h	2,0000000	13,22	26,44		
				MO sem LS =>		26,44	LS =>	0,00	MO com LS =>	26,44
				Valor do BDI =>		7,67		Valor com BDI =>		39,37
Código	Banco	Descrição	Tipo	Und	Quant.	Valor Unit	Total			
Composição	3317	ORSE	Reboco especial de parede 2cm com argamassa traço 11 - 1:3 (cimento / areia)	Conversão InfoWOrca	m²	1,0000000	29,85	29,85		
Composição Auxiliar	1903	ORSE	Argamassa cimento e areia traço 1-1 (1:3) - 1 saco cimento 50kg / 3 padiolas areia dim 0,35 x 0,45 x 0,73 m - Confeccão mecânica e transporte	Argamassas	m³	0,0200000	405,56	8,11		
Composição Auxiliar	10549	ORSE	Encargos Complementares - Servente	Provisórios	h	0,6000000	2,63	1,57		

OBRA			Bancos	B.D.I.	Encargos Sociais				
 <p>CONTRATAÇÃO DE EMPRESA ESPECIALIZADA PARA EXECUTAR OBRA CIVIL PÚBLICA NA CONSTRUÇÃO DO ESPAÇO DE SOCIALIZAÇÃO PRAÇA BECO DA LAGOSTA RUA DO JANGADEIRO S/N, CENTRO DE PITIMBU</p>			<p>SINAPI - 05/2024 - Paraíba SBC - 08/2024 - Paraíba SICRO3 - 07/2024 - Paraíba ORSE - 02/2024 - Sergipe SEINFRA - 028 - Ceará SICRO2 - 11/2016 - Paraíba</p>	24,22%	<p>Desonerado: embutido nos preços unitário dos insumos de mão de obra, de acordo com as bases.</p>				
Composições Analíticas com Preço Unitário									
Composições Principais									
Composição Auxiliar	10550	ORSE	Encargos Complementares - Pedreiro	Provisórios	h	0,6000000	2,53	1,51	
Insumo		ORSE	Pedreiro (horista)	Mão de Obra	h	0,6000000	17,89	10,73	
Insumo	00004750/SIN	ORSE	Servente de obras (horista)	Mão de Obra	h	0,6000000	13,22	7,93	
	00006111/SIN								
				MO sem LS =>	19,71	LS =>	0,00	MO com LS =>	19,71
				Valor do BDI =>	7,22			Valor com BDI =>	37,07
Código	Banco	Descrição	Tipo	Und	Quant.	Valor Unit	Total		
Composição	3318	ORSE	Reboco especial de parede 2cm com argamassa traço 1:3 - 1:3 cimento / areia / vedacit	Conversão InfoWOrca	m²	1,0000000	31,94	31,94	
Composição Auxiliar	1905	ORSE	Argamassa cimento e areia traço 1-3 (1:3), com aditivo vedacit ou similar- 1 saco cimento 50ka / 3 radiolas areia dim. 0.35x0.45x0.23m / 2ka aditivo vedacit - Encargos Complementares - Servente	Argamassas	m³	0,0200000	510,16	10,20	
Composição Auxiliar	10549	ORSE	Encargos Complementares - Servente	Provisórios	h	0,6000000	2,63	1,57	
Composição Auxiliar	10550	ORSE	Encargos Complementares - Pedreiro	Provisórios	h	0,6000000	2,53	1,51	
Insumo		ORSE	Pedreiro (horista)	Mão de Obra	h	0,6000000	17,89	10,73	
Insumo	00004750/SIN	ORSE	Servente de obras (horista)	Mão de Obra	h	0,6000000	13,22	7,93	
	00006111/SIN								
				MO sem LS =>	19,71	LS =>	0,00	MO com LS =>	19,71
				Valor do BDI =>	7,73			Valor com BDI =>	39,67
Código	Banco	Descrição	Tipo	Und	Quant.	Valor Unit	Total		
Composição	91693	SINAPI	SERRA CIRCULAR DE BANCADA COM MOTOR ELÉTRICO POTÊNCIA DE 5HP, COM COIFA PARA DISCO 10" - CHI DIURNO. AF_08/2015	CHOR - CUSTOS HORÁRIOS DE MÁQUINAS E EQUIPAMENTOS	CHI	1,0000000	19,24	19,24	
Composição Auxiliar	88297	SINAPI	OPERADOR DE MÁQUINAS E EQUIPAMENTOS COM ENCARGOS COMPLEMENTARES	SEDI - SERVIÇOS DIVERSOS	H	1,0000000	19,17	19,17	
Composição Auxiliar	91688	SINAPI	SERRA CIRCULAR DE BANCADA COM MOTOR ELÉTRICO POTÊNCIA DE 5HP, COM COIFA PARA DISCO 10" - DEPRECIAÇÃO. AF_08/2015	CHOR - CUSTOS HORÁRIOS DE MÁQUINAS E EQUIPAMENTOS	H	1,0000000	0,06	0,06	
Composição Auxiliar	91689	SINAPI	SERRA CIRCULAR DE BANCADA COM MOTOR ELÉTRICO POTÊNCIA DE 5HP, COM COIFA PARA DISCO 10" - JUROS. AF_08/2015	CHOR - CUSTOS HORÁRIOS DE MÁQUINAS E EQUIPAMENTOS	H	1,0000000	0,01	0,01	
				MO sem LS =>	16,31	LS =>	0,00	MO com LS =>	16,31
				Valor do BDI =>	4,65			Valor com BDI =>	23,89
Código	Banco	Descrição	Tipo	Und	Quant.	Valor Unit	Total		
Composição	91692	SINAPI	SERRA CIRCULAR DE BANCADA COM MOTOR ELÉTRICO POTÊNCIA DE 5HP, COM COIFA PARA DISCO 10" - CHP DIURNO. AF_08/2015	CHOR - CUSTOS HORÁRIOS DE MÁQUINAS E EQUIPAMENTOS	CHP	1,0000000	19,98	19,98	
Composição Auxiliar	88297	SINAPI	OPERADOR DE MÁQUINAS E EQUIPAMENTOS COM ENCARGOS COMPLEMENTARES	SEDI - SERVIÇOS DIVERSOS	H	1,0000000	19,17	19,17	
Composição Auxiliar	91688	SINAPI	SERRA CIRCULAR DE BANCADA COM MOTOR ELÉTRICO POTÊNCIA DE 5HP, COM COIFA PARA DISCO 10" - DEPRECIAÇÃO. AF_08/2015	CHOR - CUSTOS HORÁRIOS DE MÁQUINAS E EQUIPAMENTOS	H	1,0000000	0,06	0,06	
Composição Auxiliar	91689	SINAPI	SERRA CIRCULAR DE BANCADA COM MOTOR ELÉTRICO POTÊNCIA DE 5HP, COM COIFA PARA DISCO 10" - JUROS. AF_08/2015	CHOR - CUSTOS HORÁRIOS DE MÁQUINAS E EQUIPAMENTOS	H	1,0000000	0,01	0,01	
Composição Auxiliar	91690	SINAPI	SERRA CIRCULAR DE BANCADA COM MOTOR ELÉTRICO POTÊNCIA DE 5HP, COM COIFA PARA DISCO 10" - MANUTENÇÃO. AF_08/2015	CHOR - CUSTOS HORÁRIOS DE MÁQUINAS E EQUIPAMENTOS	H	1,0000000	0,04	0,04	
Composição Auxiliar	91691	SINAPI	SERRA CIRCULAR DE BANCADA COM MOTOR ELÉTRICO POTÊNCIA DE 5HP, COM COIFA PARA DISCO 10" - MATERIAIS NA OPERAÇÃO. AF_08/2015	CHOR - CUSTOS HORÁRIOS DE MÁQUINAS E EQUIPAMENTOS	H	1,0000000	0,70	0,70	
				MO sem LS =>	16,31	LS =>	0,00	MO com LS =>	16,31
				Valor do BDI =>	4,83			Valor com BDI =>	24,81
Código	Banco	Descrição	Tipo	Und	Quant.	Valor Unit	Total		
Composição	91688	SINAPI	SERRA CIRCULAR DE BANCADA COM MOTOR ELÉTRICO POTÊNCIA DE 5HP, COM COIFA PARA DISCO 10" - DEPRECIAÇÃO. AF_08/2015	CHOR - CUSTOS HORÁRIOS DE MÁQUINAS E EQUIPAMENTOS	H	1,0000000	0,06	0,06	
Insumo	00014618	SINAPI	SERRA CIRCULAR DE BANCADA COM MOTOR ELETRICO, POTENCIA DE *1600* W, PARA DISCO DE DIAMETRO DE 10" (250 MM)	Equipamento para Aquisição Permanente	UN	0,0000720	946,17	0,06	
				MO sem LS =>	0,00	LS =>	0,00	MO com LS =>	0,00
				Valor do BDI =>	0,01			Valor com BDI =>	0,07
Código	Banco	Descrição	Tipo	Und	Quant.	Valor Unit	Total		
Composição	91689	SINAPI	SERRA CIRCULAR DE BANCADA COM MOTOR ELÉTRICO POTÊNCIA DE 5HP, COM COIFA PARA DISCO 10" - JUROS. AF_08/2015	CHOR - CUSTOS HORÁRIOS DE MÁQUINAS E EQUIPAMENTOS	H	1,0000000	0,01	0,01	
Insumo	00014618	SINAPI	SERRA CIRCULAR DE BANCADA COM MOTOR ELETRICO, POTENCIA DE *1600* W, PARA DISCO DE DIAMETRO DE 10" (250 MM)	Equipamento para Aquisição Permanente	UN	0,0000148	946,17	0,01	
				MO sem LS =>	0,00	LS =>	0,00	MO com LS =>	0,00
				Valor do BDI =>	0,00			Valor com BDI =>	0,01
Código	Banco	Descrição	Tipo	Und	Quant.	Valor Unit	Total		
Composição	91690	SINAPI	SERRA CIRCULAR DE BANCADA COM MOTOR ELÉTRICO POTÊNCIA DE 5HP, COM COIFA PARA DISCO 10" - MANUTENÇÃO. AF_08/2015	CHOR - CUSTOS HORÁRIOS DE MÁQUINAS E EQUIPAMENTOS	H	1,0000000	0,04	0,04	
Insumo	00014618	SINAPI	SERRA CIRCULAR DE BANCADA COM MOTOR ELETRICO, POTENCIA DE *1600* W, PARA DISCO DE DIAMETRO DE 10" (250 MM)	Equipamento para Aquisição Permanente	UN	0,0000500	946,17	0,04	
				MO sem LS =>	0,00	LS =>	0,00	MO com LS =>	0,00
				Valor do BDI =>	0,00			Valor com BDI =>	0,04
Código	Banco	Descrição	Tipo	Und	Quant.	Valor Unit	Total		

OBRA				Bancos	B.D.I.	Encargos Sociais			
 CONTRATAÇÃO DE EMPRESA ESPECIALIZADA PARA EXECUTAR OBRA CIVIL PÚBLICA NA CONSTRUÇÃO DO ESPAÇO DE SOCIALIZAÇÃO PRAÇA BECO DA LAGOSTA RUA DO JANGADEIRO S/N, CENTRO DE PITIMBU				SINAPI - 05/2024 - Paraíba SBC - 08/2024 - Paraíba SICRO3 - 07/2024 - Paraíba ORSE - 02/2024 - Sergipe SEINFRA - 028 - Ceará SICRO2 - 11/2016 - Paraíba	24,22%	Desonerado: embutido nos preços unitário dos insumos de mão de obra, de acordo com as bases.			
Composições Analíticas com Preço Unitário									
Composições Principais									
Composição	91691	SINAPI	SERRA CIRCULAR DE BANCADA COM MOTOR ELÉTRICO POTÊNCIA DE 5HP, COM COIFA PARA DISCO 10" - MATERIAIS NA OPERAÇÃO. AF_08/2015	CHOR - CUSTOS HORÁRIOS DE MÁQUINAS E EQUIPAMENTOS	H	1,0000000	0,70	0,70	
Insumo	00002705	SINAPI	ENERGIA ELETRICA ATE 2000 KWH INDUSTRIAL, SEM DEMANDA	Franquia	KWH	1,3600000	0,52	0,70	
				MO sem LS =>	0,00	LS =>	0,00	MO com LS =>	0,00
				Valor do BDI =>	0,16			Valor com BDI =>	0,86
Composição	Código Banco	Descrição	Tipo	Und	Quant.	Valor Unit	Total		
	88316	SINAPI	SERVENTE COM ENCARGOS COMPLEMENTARES	SEDI - SERVIÇOS DIVERSOS	H	1,0000000	15,83	15,83	
Composição Auxiliar	95378	SINAPI	CURSO DE CAPACITAÇÃO PARA SERVENTE (ENCARGOS COMPLEMENTARES) - HORISTA	SEDI - SERVIÇOS DIVERSOS	H	1,0000000	0,29	0,29	
Insumo	00006111	SINAPI	SERVENTE DE OBRAS (HORISTA)	Mão de Obra	H	1,0000000	11,92	11,92	
Insumo	00037370	SINAPI	ALIMENTACAO - HORISTA (COLETADO CAIXA - ENCARGOS COMPLEMENTARES)	Material	H	1,0000000	0,74	0,74	
Insumo	00037371	SINAPI	TRANSPORTE - HORISTA (COLETADO CAIXA - ENCARGOS COMPLEMENTARES)	Material	H	1,0000000	0,54	0,54	
Insumo	00037372	SINAPI	EXAMES - HORISTA (COLETADO CAIXA - ENCARGOS COMPLEMENTARES)	Material	H	1,0000000	0,95	0,95	
Insumo	00037373	SINAPI	SEGURO - HORISTA (COLETADO CAIXA - ENCARGOS COMPLEMENTARES)	Material	H	1,0000000	0,01	0,01	
Insumo	00043467	SINAPI	FERRAMENTAS - FAMILIA SERVENTE - HORISTA (ENCARGOS COMPLEMENTARES - COLETADO CAIXA)	Material	H	1,0000000	0,43	0,43	
Insumo	00043491	SINAPI	EPI - FAMILIA SERVENTE - HORISTA (ENCARGOS COMPLEMENTARES - COLETADO CAIXA)	Material	H	1,0000000	0,95	0,95	
				MO sem LS =>	12,21	LS =>	0,00	MO com LS =>	12,21
				Valor do BDI =>	3,83			Valor com BDI =>	19,66
Composição	Código Banco	Descrição	Tipo	Und	Quant.	Valor Unit	Total		
	86883	SINAPI	SIFÃO DO TIPO FLEXÍVEL EM PVC 1 X 1.1/2 - FORNECIMENTO E INSTALAÇÃO. AF_01/2020	INHÍ - INSTALAÇÕES HIDROS SANITÁRIAS	UN	1,0000000	8,41	8,41	
Composição Auxiliar	88267	SINAPI	ENCANADOR OU BOMBEIRO HIDRÁULICO COM ENCARGOS COMPLEMENTARES	SEDI - SERVIÇOS DIVERSOS	H	0,0845000	19,73	1,66	
Composição Auxiliar	88316	SINAPI	SERVENTE COM ENCARGOS COMPLEMENTARES	SEDI - SERVIÇOS DIVERSOS	H	0,0266000	15,83	0,42	
Insumo	00003146	SINAPI	FITA VEDA ROSCA EM ROLOS DE 18 MM X 10 M (L X C)	Material	UN	0,0332000	1,42	0,04	
Insumo	00044945	SINAPI	SIFAO / TUBO SINFONADO EXTENSIVEL/SANFONADO, UNIVERSAL/ SIMPLES, ENTRE *50 A 70* CM, DE PLASTICO BRANCO	Material	UN	1,0000000	6,29	6,29	
				MO sem LS =>	1,71	LS =>	0,00	MO com LS =>	1,71
				Valor do BDI =>	2,03			Valor com BDI =>	10,44
Composição	Código Banco	Descrição	Tipo	Und	Quant.	Valor Unit	Total		
	89393	SINAPI	TE, PVC, SOLDÁVEL, DN 20MM, INSTALADO EM RAMAL OU SUB-RAMAL DE ÁGUA - FORNECIMENTO E INSTALAÇÃO. AF_06/2022	INHÍ - INSTALAÇÕES HIDROS SANITÁRIAS	UN	1,0000000	7,69	7,69	
Composição Auxiliar	88248	SINAPI	AUXILIAR DE ENCANADOR OU BOMBEIRO HIDRÁULICO COM ENCARGOS COMPLEMENTARES	SEDI - SERVIÇOS DIVERSOS	H	0,1748000	16,05	2,80	
Composição Auxiliar	88267	SINAPI	ENCANADOR OU BOMBEIRO HIDRÁULICO COM ENCARGOS COMPLEMENTARES	SEDI - SERVIÇOS DIVERSOS	H	0,1748000	19,73	3,44	
Insumo	00000122	SINAPI	ADESIVO PLASTICO PARA PVC, FRASCO COM *850* GR	Material	UN	0,0071000	36,89	0,26	
Insumo	00007138	SINAPI	TE SOLDÁVEL, PVC, 90 GRAUS, 20 MM, PARA AGUA FRIA PREDIAL (NBR 5648)	Material	UN	1,0000000	0,77	0,77	
Insumo	00020083	SINAPI	SOLUCAO PREPARADORA / LIMPADORA PARA PVC, FRASCO COM 1000 CM3	Material	UN	0,0090000	41,81	0,37	
Insumo	00038383	SINAPI	LIXA D'AGUA EM FOLHA, GRAO 100	Material	UN	0,0437000	1,36	0,05	
				MO sem LS =>	5,12	LS =>	0,00	MO com LS =>	5,12
				Valor do BDI =>	1,86			Valor com BDI =>	9,55
Composição	Código Banco	Descrição	Tipo	Und	Quant.	Valor Unit	Total		
	89395	SINAPI	TE, PVC, SOLDÁVEL, DN 25MM, INSTALADO EM RAMAL OU SUB-RAMAL DE ÁGUA - FORNECIMENTO E INSTALAÇÃO. AF_06/2022	INHÍ - INSTALAÇÕES HIDROS SANITÁRIAS	UN	1,0000000	9,06	9,06	
Composição Auxiliar	88248	SINAPI	AUXILIAR DE ENCANADOR OU BOMBEIRO HIDRÁULICO COM ENCARGOS COMPLEMENTARES	SEDI - SERVIÇOS DIVERSOS	H	0,2026000	16,05	3,25	
Composição Auxiliar	88267	SINAPI	ENCANADOR OU BOMBEIRO HIDRÁULICO COM ENCARGOS COMPLEMENTARES	SEDI - SERVIÇOS DIVERSOS	H	0,2026000	19,73	3,99	
Insumo	00000122	SINAPI	ADESIVO PLASTICO PARA PVC, FRASCO COM *850* GR	Material	UN	0,0106000	36,89	0,39	
Insumo	00007139	SINAPI	TE SOLDÁVEL, PVC, 90 GRAUS, 25 MM, PARA AGUA FRIA PREDIAL (NBR 5648)	Material	UN	1,0000000	0,87	0,87	
Insumo	00020083	SINAPI	SOLUCAO PREPARADORA / LIMPADORA PARA PVC, FRASCO COM 1000 CM3	Material	UN	0,0120000	41,81	0,50	
Insumo	00038383	SINAPI	LIXA D'AGUA EM FOLHA, GRAO 100	Material	UN	0,0507000	1,36	0,06	
				MO sem LS =>	5,94	LS =>	0,00	MO com LS =>	5,94
				Valor do BDI =>	2,19			Valor com BDI =>	11,25
Composição	Código Banco	Descrição	Tipo	Und	Quant.	Valor Unit	Total		
	104011	SINAPI	TE, PVC, SOLDÁVEL, DN 40MM, INSTALADO EM RAMAL DE DISTRIBUIÇÃO DE ÁGUA - FORNECIMENTO E INSTALAÇÃO. AF_06/2022	INHÍ - INSTALAÇÕES HIDROS SANITÁRIAS	UN	1,0000000	17,41	17,41	
Composição Auxiliar	88248	SINAPI	AUXILIAR DE ENCANADOR OU BOMBEIRO HIDRÁULICO COM ENCARGOS COMPLEMENTARES	SEDI - SERVIÇOS DIVERSOS	H	0,2560000	16,05	4,10	
Composição Auxiliar	88267	SINAPI	ENCANADOR OU BOMBEIRO HIDRÁULICO COM ENCARGOS COMPLEMENTARES	SEDI - SERVIÇOS DIVERSOS	H	0,2560000	19,73	5,05	
Insumo	00000122	SINAPI	ADESIVO PLASTICO PARA PVC, FRASCO COM *850* GR	Material	UN	0,0176000	36,89	0,64	
Insumo	00007141	SINAPI	TE SOLDÁVEL, PVC, 90 GRAUS, 40 MM, PARA AGUA FRIA PREDIAL (NBR 5648)	Material	UN	1,0000000	6,67	6,67	
Insumo	00020083	SINAPI	SOLUCAO PREPARADORA / LIMPADORA PARA PVC, FRASCO COM 1000 CM3	Material	UN	0,0210000	41,81	0,87	
Insumo	00038383	SINAPI	LIXA D'AGUA EM FOLHA, GRAO 100	Material	UN	0,0641000	1,36	0,08	

OBRA			Bancos	B.D.I.	Encargos Sociais			
 CONTRATAÇÃO DE EMPRESA ESPECIALIZADA PARA EXECUTAR OBRA CIVIL PÚBLICA NA CONSTRUÇÃO DO ESPAÇO DE SOCIALIZAÇÃO PRAÇA BECO DA LAGOSTA RUA DO JANGADEIRO S/N, CENTRO DE PITIMBU			SINAPI - 05/2024 - Paraíba SBC - 08/2024 - Paraíba SICRO3 - 07/2024 - Paraíba ORSE - 02/2024 - Sergipe SEINFRA - 028 - Ceará SICRO2 - 11/2016 - Paraíba	24,22%	Desonerado: embutido nos preços unitário dos insumos de mão de obra, de acordo com as bases.			
Composições Analíticas com Preço Unitário								
Composições Principais								
			MO sem LS =>	7,50	LS =>	0,00	MO com LS =>	7,50
			Valor do BDI =>	4,21			Valor com BDI =>	21,62
Código	Banco	Descrição	Tipo	Und	Quant.	Valor Unit	Total	
Composição	88323 SINAPI	TELHADISTA COM ENCARGOS COMPLEMENTARES	SEDI - SERVIÇOS DIVERSOS	H	1,0000000	19,80	19,80	
Composição Auxiliar	95385 SINAPI	CURSO DE CAPACITAÇÃO PARA TELHADISTA (ENCARGOS COMPLEMENTARES) - HORISTA	SEDI - SERVIÇOS DIVERSOS	H	1,0000000	0,21	0,21	
Insumo	00012869 SINAPI	TELHADADOR / TELHADISTA (HORISTA)	Mão de Obra	H	1,0000000	15,98	15,98	
Insumo	00037370 SINAPI	ALIMENTACAO - HORISTA (COLETADO CAIXA - ENCARGOS COMPLEMENTARES)	Material	H	1,0000000	0,74	0,74	
Insumo	00037371 SINAPI	TRANSPORTE - HORISTA (COLETADO CAIXA - ENCARGOS COMPLEMENTARES)	Material	H	1,0000000	0,54	0,54	
Insumo	00037372 SINAPI	EXAMES - HORISTA (COLETADO CAIXA - ENCARGOS COMPLEMENTARES)	Material	H	1,0000000	0,95	0,95	
Insumo	00037373 SINAPI	SEGURO - HORISTA (COLETADO CAIXA - ENCARGOS COMPLEMENTARES)	Material	H	1,0000000	0,01	0,01	
Insumo	00043459 SINAPI	FERRAMENTAS - FAMILIA CARPINTEIRO DE FORMAS - HORISTA (ENCARGOS COMPLEMENTARES - COLETADO CAIXA)	Material	H	1,0000000	0,35	0,35	
Insumo	00043483 SINAPI	EPI - FAMILIA CARPINTEIRO DE FORMAS - HORISTA (ENCARGOS COMPLEMENTARES - COLETADO CAIXA)	Material	H	1,0000000	1,02	1,02	
			MO sem LS =>	16,19	LS =>	0,00	MO com LS =>	16,19
			Valor do BDI =>	4,79			Valor com BDI =>	24,59
Código	Banco	Descrição	Tipo	Und	Quant.	Valor Unit	Total	
Composição	86906 SINAPI	TORNEIRA CROMADA DE MESA, 1/2" OU 3/4", PARA LAVATÓRIO, PADRÃO POPULAR - FORNECIMENTO E INSTALAÇÃO. AF_01/2020	INHÍ - INSTALAÇÕES HIDROS SANITÁRIAS	UN	1,0000000	52,11	52,11	
Composição Auxiliar	88267 SINAPI	ENCANADOR OU BOMBEIRO HIDRÁULICO COM ENCARGOS COMPLEMENTARES	SEDI - SERVIÇOS DIVERSOS	H	0,0960000	19,73	1,89	
Composição Auxiliar	88316 SINAPI	SERVENTE COM ENCARGOS COMPLEMENTARES	SEDI - SERVIÇOS DIVERSOS	H	0,0303000	15,83	0,47	
Insumo	00003146 SINAPI	FITA VEDA ROSCA EM ROLOS DE 18 MM X 10 M (L X C)	Material	UN	0,0210000	1,42	0,02	
Insumo	00013415 SINAPI	TORNEIRA DE MESA/BANCADA, PARA LAVATORIO, FIXA, METALICA CROMADA, PADRAO POPULAR, 1/2" OU 3/4" (REF 1193)	Material	UN	1,0000000	49,73	49,73	
			MO sem LS =>	1,94	LS =>	0,00	MO com LS =>	1,94
			Valor do BDI =>	12,62			Valor com BDI =>	64,73
Código	Banco	Descrição	Tipo	Und	Quant.	Valor Unit	Total	
Composição	94796 SINAPI	TORNEIRA DE BOIA PARA CAIXA D'ÁGUA, ROSCÁVEL, 3/4" - FORNECIMENTO E INSTALAÇÃO. AF_08/2021	INHÍ - INSTALAÇÕES HIDROS SANITÁRIAS	UN	1,0000000	33,75	33,75	
Composição Auxiliar	88248 SINAPI	AUXILIAR DE ENCANADOR OU BOMBEIRO HIDRÁULICO COM ENCARGOS COMPLEMENTARES	SEDI - SERVIÇOS DIVERSOS	H	0,1904000	16,05	3,05	
Composição Auxiliar	88267 SINAPI	ENCANADOR OU BOMBEIRO HIDRÁULICO COM ENCARGOS COMPLEMENTARES	SEDI - SERVIÇOS DIVERSOS	H	0,1904000	19,73	3,75	
Insumo	00003148 SINAPI	FITA VEDA ROSCA EM ROLOS DE 18 MM X 50 M (L X C)	Material	UN	0,0053000	5,24	0,02	
Insumo	00011830 SINAPI	TORNEIRA DE BOIA CONVENCIONAL PARA CAIXA D'AGUA, AGUA FRIA, 3/4", COM HASTE E TORNEIRA METALICOS E BALAO PLASTICO	Material	UN	1,0000000	26,93	26,93	
			MO sem LS =>	5,58	LS =>	0,00	MO com LS =>	5,58
			Valor do BDI =>	8,17			Valor com BDI =>	41,92
Código	Banco	Descrição	Tipo	Und	Quant.	Valor Unit	Total	
Composição	89714 SINAPI	TUBO PVC, SERIE NORMAL, ESGOTO PREDIAL, DN 100 MM, FORNECIDO E INSTALADO EM RAMAL DE DESCARGA OU RAMAL DE ESGOTO SANITÁRIO. AF_08/2022	INHÍ - INSTALAÇÕES HIDROS SANITÁRIAS	M	1,0000000	25,79	25,79	
Composição Auxiliar	88248 SINAPI	AUXILIAR DE ENCANADOR OU BOMBEIRO HIDRÁULICO COM ENCARGOS COMPLEMENTARES	SEDI - SERVIÇOS DIVERSOS	H	0,4444000	16,05	7,13	
Composição Auxiliar	88267 SINAPI	ENCANADOR OU BOMBEIRO HIDRÁULICO COM ENCARGOS COMPLEMENTARES	SEDI - SERVIÇOS DIVERSOS	H	0,4444000	19,73	8,76	
Insumo	00009836 SINAPI	TUBO PVC SERIE NORMAL, DN 100 MM, PARA ESGOTO PREDIAL (NBR 5688)	Material	M	1,0549000	9,36	9,87	
Insumo	00038383 SINAPI	LIXA D'AGUA EM FOLHA, GRAO 100	Material	UN	0,0247000	1,36	0,03	
			MO sem LS =>	13,04	LS =>	0,00	MO com LS =>	13,04
			Valor do BDI =>	6,24			Valor com BDI =>	32,03
Código	Banco	Descrição	Tipo	Und	Quant.	Valor Unit	Total	
Composição	89711 SINAPI	TUBO PVC, SERIE NORMAL, ESGOTO PREDIAL, DN 40 MM, FORNECIDO E INSTALADO EM RAMAL DE DESCARGA OU RAMAL DE ESGOTO SANITÁRIO. AF_08/2022	INHÍ - INSTALAÇÕES HIDROS SANITÁRIAS	M	1,0000000	14,81	14,81	
Composição Auxiliar	88248 SINAPI	AUXILIAR DE ENCANADOR OU BOMBEIRO HIDRÁULICO COM ENCARGOS COMPLEMENTARES	SEDI - SERVIÇOS DIVERSOS	H	0,2930000	16,05	4,70	
Composição Auxiliar	88267 SINAPI	ENCANADOR OU BOMBEIRO HIDRÁULICO COM ENCARGOS COMPLEMENTARES	SEDI - SERVIÇOS DIVERSOS	H	0,2930000	19,73	5,78	
Insumo	00009835 SINAPI	TUBO PVC SERIE NORMAL, DN 40 MM, PARA ESGOTO PREDIAL (NBR 5688)	Material	M	1,0549000	4,09	4,31	
Insumo	00038383 SINAPI	LIXA D'AGUA EM FOLHA, GRAO 100	Material	UN	0,0163000	1,36	0,02	
			MO sem LS =>	8,60	LS =>	0,00	MO com LS =>	8,60
			Valor do BDI =>	3,58			Valor com BDI =>	18,39
Código	Banco	Descrição	Tipo	Und	Quant.	Valor Unit	Total	
Composição	89712 SINAPI	TUBO PVC, SERIE NORMAL, ESGOTO PREDIAL, DN 50 MM, FORNECIDO E INSTALADO EM RAMAL DE DESCARGA OU RAMAL DE ESGOTO SANITÁRIO. AF_08/2022	INHÍ - INSTALAÇÕES HIDROS SANITÁRIAS	M	1,0000000	18,51	18,51	
Composição Auxiliar	88248 SINAPI	AUXILIAR DE ENCANADOR OU BOMBEIRO HIDRÁULICO COM ENCARGOS COMPLEMENTARES	SEDI - SERVIÇOS DIVERSOS	H	0,3182000	16,05	5,10	
Composição Auxiliar	88267 SINAPI	ENCANADOR OU BOMBEIRO HIDRÁULICO COM ENCARGOS COMPLEMENTARES	SEDI - SERVIÇOS DIVERSOS	H	0,3182000	19,73	6,27	
Insumo	00009838 SINAPI	TUBO PVC SERIE NORMAL, DN 50 MM, PARA ESGOTO PREDIAL (NBR 5688)	Material	M	1,0549000	6,75	7,12	
Insumo	00038383 SINAPI	LIXA D'AGUA EM FOLHA, GRAO 100	Material	UN	0,0177000	1,36	0,02	

OBRA		Bancos		B.D.I.	Encargos Sociais				
 <p>CONTRATAÇÃO DE EMPRESA ESPECIALIZADA PARA EXECUTAR OBRA CIVIL PÚBLICA NA CONSTRUÇÃO DO ESPAÇO DE SOCIALIZAÇÃO PRAÇA BECO DA LAGOSTA RUA DO JANGADEIRO S/N, CENTRO DE PITIMBU</p>		<p>SINAPI - 05/2024 - Paraíba SBC - 08/2024 - Paraíba SICRO3 - 07/2024 - Paraíba ORSE - 02/2024 - Sergipe SEINFRA - 028 - Ceará SICRO2 - 11/2016 - Paraíba</p>		24,22%	<p>Desonerado: embutido nos preços unitário dos insumos de mão de obra, de acordo com as bases.</p>				
Composições Analíticas com Preço Unitário									
Composições Principais									
				MO sem LS =>	9,33	LS =>	0,00	MO com LS =>	9,33
				Valor do BDI =>	4,48			Valor com BDI =>	22,99
Código	Banco	Descrição	Tipo	Und	Quant.	Valor Unit	Total		
Composição	94648 SINAPI	TUBO, PVC, SOLDÁVEL, DN 25 MM, INSTALADO EM RESERVAÇÃO PREDIAL DE ÁGUA - FORNECIMENTO E INSTALAÇÃO. AF_04/2024	INHI - INSTALAÇÕES HIDROS SANITÁRIAS	M	1,0000000	4,80	4,80		
Composição Auxiliar	88248 SINAPI	AUXILIAR DE ENCANADOR OU BOMBEIRO HIDRÁULICO COM ENCARGOS COMPLEMENTARES	SEDI - SERVIÇOS DIVERSOS	H	0,0463000	16,05	0,74		
Composição Auxiliar	88267 SINAPI	ENCANADOR OU BOMBEIRO HIDRÁULICO COM ENCARGOS COMPLEMENTARES	SEDI - SERVIÇOS DIVERSOS	H	0,0463000	19,73	0,91		
Insumo	00009868 SINAPI	TUBO PVC, SOLDAVEL, DE 25 MM, AGUA FRIA (NBR-5648)	Material	M	1,0493000	3,01	3,15		
Insumo	00038383 SINAPI	LIXA D'AGUA EM FOLHA, GRAO 100	Material	UN	0,0051000	1,36	0,00		
				MO sem LS =>	1,35	LS =>	0,00	MO com LS =>	1,35
				Valor do BDI =>	1,16			Valor com BDI =>	5,96
Código	Banco	Descrição	Tipo	Und	Quant.	Valor Unit	Total		
Composição	89355 SINAPI	TUBO, PVC, SOLDÁVEL, DN 20MM, INSTALADO EM RAMAL OU SUB-RAMAL DE ÁGUA - FORNECIMENTO E INSTALAÇÃO. AF_06/2022	INHI - INSTALAÇÕES HIDROS SANITÁRIAS	M	1,0000000	14,61	14,61		
Composição Auxiliar	88248 SINAPI	AUXILIAR DE ENCANADOR OU BOMBEIRO HIDRÁULICO COM ENCARGOS COMPLEMENTARES	SEDI - SERVIÇOS DIVERSOS	H	0,3279000	16,05	5,26		
Composição Auxiliar	88267 SINAPI	ENCANADOR OU BOMBEIRO HIDRÁULICO COM ENCARGOS COMPLEMENTARES	SEDI - SERVIÇOS DIVERSOS	H	0,3279000	19,73	6,46		
Insumo	00009867 SINAPI	TUBO PVC, SOLDAVEL, DE 20 MM, AGUA FRIA (NBR-5648)	Material	M	1,0493000	2,66	2,79		
Insumo	00038383 SINAPI	LIXA D'AGUA EM FOLHA, GRAO 100	Material	UN	0,0765000	1,36	0,10		
				MO sem LS =>	9,62	LS =>	0,00	MO com LS =>	9,62
				Valor do BDI =>	3,53			Valor com BDI =>	18,14
Código	Banco	Descrição	Tipo	Und	Quant.	Valor Unit	Total		
Composição	89356 SINAPI	TUBO, PVC, SOLDÁVEL, DN 25MM, INSTALADO EM RAMAL OU SUB-RAMAL DE ÁGUA - FORNECIMENTO E INSTALAÇÃO. AF_06/2022	INHI - INSTALAÇÕES HIDROS SANITÁRIAS	M	1,0000000	16,85	16,85		
Composição Auxiliar	88248 SINAPI	AUXILIAR DE ENCANADOR OU BOMBEIRO HIDRÁULICO COM ENCARGOS COMPLEMENTARES	SEDI - SERVIÇOS DIVERSOS	H	0,3800000	16,05	6,09		
Composição Auxiliar	88267 SINAPI	ENCANADOR OU BOMBEIRO HIDRÁULICO COM ENCARGOS COMPLEMENTARES	SEDI - SERVIÇOS DIVERSOS	H	0,3800000	19,73	7,49		
Insumo	00009868 SINAPI	TUBO PVC, SOLDAVEL, DE 25 MM, AGUA FRIA (NBR-5648)	Material	M	1,0493000	3,01	3,15		
Insumo	00038383 SINAPI	LIXA D'AGUA EM FOLHA, GRAO 100	Material	UN	0,0886000	1,36	0,12		
				MO sem LS =>	11,14	LS =>	0,00	MO com LS =>	11,14
				Valor do BDI =>	4,08			Valor com BDI =>	20,93
Código	Banco	Descrição	Tipo	Und	Quant.	Valor Unit	Total		
Composição	94650 SINAPI	TUBO, PVC, SOLDÁVEL, DN 40 MM, INSTALADO EM RESERVAÇÃO PREDIAL DE ÁGUA - FORNECIMENTO E INSTALAÇÃO. AF_04/2024	INHI - INSTALAÇÕES HIDROS SANITÁRIAS	M	1,0000000	13,58	13,58		
Composição Auxiliar	88248 SINAPI	AUXILIAR DE ENCANADOR OU BOMBEIRO HIDRÁULICO COM ENCARGOS COMPLEMENTARES	SEDI - SERVIÇOS DIVERSOS	H	0,0809000	16,05	1,29		
Composição Auxiliar	88267 SINAPI	ENCANADOR OU BOMBEIRO HIDRÁULICO COM ENCARGOS COMPLEMENTARES	SEDI - SERVIÇOS DIVERSOS	H	0,0809000	19,73	1,59		
Insumo	00009874 SINAPI	TUBO PVC, SOLDAVEL, DE 40 MM, AGUA FRIA (NBR-5648)	Material	M	1,0493000	10,19	10,69		
Insumo	00038383 SINAPI	LIXA D'AGUA EM FOLHA, GRAO 100	Material	UN	0,0090000	1,36	0,01		
				MO sem LS =>	2,36	LS =>	0,00	MO com LS =>	2,36
				Valor do BDI =>	3,28			Valor com BDI =>	16,86
Código	Banco	Descrição	Tipo	Und	Quant.	Valor Unit	Total		
Composição	103978 SINAPI	TUBO, PVC, SOLDÁVEL, DN 40MM, INSTALADO EM RAMAL DE DISTRIBUIÇÃO DE ÁGUA - FORNECIMENTO E INSTALAÇÃO. AF_06/2022	INHI - INSTALAÇÕES HIDROS SANITÁRIAS	M	1,0000000	18,72	18,72		
Composição Auxiliar	88248 SINAPI	AUXILIAR DE ENCANADOR OU BOMBEIRO HIDRÁULICO COM ENCARGOS COMPLEMENTARES	SEDI - SERVIÇOS DIVERSOS	H	0,2240000	16,05	3,59		
Composição Auxiliar	88267 SINAPI	ENCANADOR OU BOMBEIRO HIDRÁULICO COM ENCARGOS COMPLEMENTARES	SEDI - SERVIÇOS DIVERSOS	H	0,2240000	19,73	4,41		
Insumo	00009874 SINAPI	TUBO PVC, SOLDAVEL, DE 40 MM, AGUA FRIA (NBR-5648)	Material	M	1,0493000	10,19	10,69		
Insumo	00038383 SINAPI	LIXA D'AGUA EM FOLHA, GRAO 100	Material	UN	0,0261000	1,36	0,03		
				MO sem LS =>	6,57	LS =>	0,00	MO com LS =>	6,57
				Valor do BDI =>	4,53			Valor com BDI =>	23,25
Código	Banco	Descrição	Tipo	Und	Quant.	Valor Unit	Total		
Composição	7925 ORSE	Terminal de compressão para cabo de 6 mm2 - fornecimento e instalação	Interligações até Quadro Geral - Fios e Cabos	un	1,0000000	1,91	1,91		
Composição Auxiliar	10552 ORSE	Encargos Complementares - Eletricista	Provisórios	h	0,0400000	2,53	0,10		
Insumo	7880 ORSE	Alicate de compressão para terminais de compressão de cabos com seção até 120mm2	Serviços	h	0,0330000	1,89	0,06		
Insumo	00001573/SIN	Terminal a compressao em cobre estanhado para cabo 6 mm2, 1furo e 1 compresso, para parafuso de fixacao m6	Material	un	1,0000000	1,03	1,03		
Insumo	00002436/SIN	Eletricista (horista)	Mão de Obra	h	0,0400000	18,19	0,72		
				MO sem LS =>	0,72	LS =>	0,00	MO com LS =>	0,72
				Valor do BDI =>	0,46			Valor com BDI =>	2,37
Código	Banco	Descrição	Tipo	Und	Quant.	Valor Unit	Total		
Composição	94688 SINAPI	TÉ, PVC, SOLDÁVEL, DN 25 MM INSTALADO EM RESERVAÇÃO PREDIAL DE ÁGUA - FORNECIMENTO E INSTALAÇÃO. AF_04/2024	INHI - INSTALAÇÕES HIDROS SANITÁRIAS	UN	1,0000000	4,51	4,51		



OBRA

CONTRATAÇÃO DE EMPRESA ESPECIALIZADA PARA EXECUTAR OBRA CIVIL PÚBLICA NA CONSTRUÇÃO DO ESPAÇO DE SOCIALIZAÇÃO PRAÇA BECO DA LAGOSTA RUA DO JANGADEIRO S/N, CENTRO DE PITIMBU

Bancos

SINAPI - 05/2024 - Paraíba
SBC - 08/2024 - Paraíba
SICRO3 - 07/2024 - Paraíba
ORSE - 02/2024 - Sergipe
SEINFRA - 028 - Ceará
SICRO2 - 11/2016 - Paraíba


B.D.I.


24,22%

Encargos Sociais

Desonerado: embutido nos preços unitário dos insumos de mão de obra, de acordo com as bases.

Composições Analíticas com Preço Unitário										
Composições Principais										
	Código	Banco	Descrição	Tipo	Und	Quant.	Valor Unit	Total		
Composição Auxiliar	88248	SINAPI	AUXILIAR DE ENCANADOR OU BOMBEIRO HIDRÁULICO COM ENCARGOS COMPLEMENTARES	SEDI - SERVIÇOS DIVERSOS	H	0,0767000	16,05	1,23		
Composição Auxiliar	88267	SINAPI	ENCANADOR OU BOMBEIRO HIDRÁULICO COM ENCARGOS COMPLEMENTARES	SEDI - SERVIÇOS DIVERSOS	H	0,0767000	19,73	1,51		
Insumo	00000122	SINAPI	ADESIVO PLASTICO PARA PVC, FRASCO COM *850* GR	Material	UN	0,0106000	36,89	0,39		
Insumo	00007139	SINAPI	TE SOLDAVEL, PVC, 90 GRAUS, 25 MM, PARA AGUA FRIA PREDIAL (NBR 5648)	Material	UN	1,0000000	0,87	0,87		
Insumo	00020083	SINAPI	SOLUCAO PREPARADORA / LIMPADORA PARA PVC, FRASCO COM 1000 CM3	Material	UN	0,0120000	41,81	0,50		
Insumo	00038383	SINAPI	LIXA D'AGUA EM FOLHA, GRAO 100	Material	UN	0,0096000	1,36	0,01		
					MO sem LS =>	2,24	LS =>	0,00	MO com LS =>	2,24
					Valor do BDI =>	1,09			Valor com BDI =>	5,60
Composição	94692	SINAPI	TÉ, PVC, SOLDÁVEL, DN 40 MM INSTALADO EM RESERVAÇÃO PREDIAL DE ÁGUA - FORNECIMENTO E INSTALAÇÃO. AF_04/2024	INHI - INSTALAÇÕES HIDROS SANITÁRIAS	UN	1,0000000	12,98	12,98		
Composição Auxiliar	88248	SINAPI	AUXILIAR DE ENCANADOR OU BOMBEIRO HIDRÁULICO COM ENCARGOS COMPLEMENTARES	SEDI - SERVIÇOS DIVERSOS	H	0,1339000	16,05	2,14		
Composição Auxiliar	88267	SINAPI	ENCANADOR OU BOMBEIRO HIDRÁULICO COM ENCARGOS COMPLEMENTARES	SEDI - SERVIÇOS DIVERSOS	H	0,1339000	19,73	2,64		
Insumo	00000122	SINAPI	ADESIVO PLASTICO PARA PVC, FRASCO COM *850* GR	Material	UN	0,0176000	36,89	0,64		
Insumo	00007141	SINAPI	TE SOLDAVEL, PVC, 90 GRAUS, 40 MM, PARA AGUA FRIA PREDIAL (NBR 5648)	Material	UN	1,0000000	6,67	6,67		
Insumo	00020083	SINAPI	SOLUCAO PREPARADORA / LIMPADORA PARA PVC, FRASCO COM 1000 CM3	Material	UN	0,0210000	41,81	0,87		
Insumo	00038383	SINAPI	LIXA D'AGUA EM FOLHA, GRAO 100	Material	UN	0,0168000	1,36	0,02		
					MO sem LS =>	3,92	LS =>	0,00	MO com LS =>	3,92
					Valor do BDI =>	3,14			Valor com BDI =>	16,12
Composição	90587	SINAPI	VIBRADOR DE IMERSÃO, DIÂMETRO DE PONTEIRA 45MM, MOTOR ELÉTRICO TRIFÁSICO POTÊNCIA DE 2 CV - CHI DIURNO. AF_06/2015	CHOR - CUSTOS HORÁRIOS DE MÁQUINAS E EQUIPAMENTOS	CHI	1,0000000	0,36	0,36		
Composição Auxiliar	90582	SINAPI	VIBRADOR DE IMERSÃO, DIÂMETRO DE PONTEIRA 45MM, MOTOR ELÉTRICO TRIFÁSICO POTÊNCIA DE 2 CV - DEPRECIÇÃO. AF_06/2015	CHOR - CUSTOS HORÁRIOS DE MÁQUINAS E EQUIPAMENTOS	H	1,0000000	0,30	0,30		
Composição Auxiliar	90583	SINAPI	VIBRADOR DE IMERSÃO, DIÂMETRO DE PONTEIRA 45MM, MOTOR ELÉTRICO TRIFÁSICO POTÊNCIA DE 2 CV - JUROS. AF_06/2015	CHOR - CUSTOS HORÁRIOS DE MÁQUINAS E EQUIPAMENTOS	H	1,0000000	0,06	0,06		
					MO sem LS =>	0,00	LS =>	0,00	MO com LS =>	0,00
					Valor do BDI =>	0,08			Valor com BDI =>	0,44
Composição	90586	SINAPI	VIBRADOR DE IMERSÃO, DIÂMETRO DE PONTEIRA 45MM, MOTOR ELÉTRICO TRIFÁSICO POTÊNCIA DE 2 CV - CHP DIURNO. AF_06/2015	CHOR - CUSTOS HORÁRIOS DE MÁQUINAS E EQUIPAMENTOS	CHP	1,0000000	0,86	0,86		
Composição Auxiliar	90582	SINAPI	VIBRADOR DE IMERSÃO, DIÂMETRO DE PONTEIRA 45MM, MOTOR ELÉTRICO TRIFÁSICO POTÊNCIA DE 2 CV - DEPRECIÇÃO. AF_06/2015	CHOR - CUSTOS HORÁRIOS DE MÁQUINAS E EQUIPAMENTOS	H	1,0000000	0,30	0,30		
Composição Auxiliar	90583	SINAPI	VIBRADOR DE IMERSÃO, DIÂMETRO DE PONTEIRA 45MM, MOTOR ELÉTRICO TRIFÁSICO POTÊNCIA DE 2 CV - JUROS. AF_06/2015	CHOR - CUSTOS HORÁRIOS DE MÁQUINAS E EQUIPAMENTOS	H	1,0000000	0,06	0,06		
Composição Auxiliar	90584	SINAPI	VIBRADOR DE IMERSÃO, DIÂMETRO DE PONTEIRA 45MM, MOTOR ELÉTRICO TRIFÁSICO POTÊNCIA DE 2 CV - MANUTENÇÃO. AF_06/2015	CHOR - CUSTOS HORÁRIOS DE MÁQUINAS E EQUIPAMENTOS	H	1,0000000	0,23	0,23		
Composição Auxiliar	90585	SINAPI	VIBRADOR DE IMERSÃO, DIÂMETRO DE PONTEIRA 45MM, MOTOR ELÉTRICO TRIFÁSICO POTÊNCIA DE 2 CV - MATERIAIS NA OPERAÇÃO. AF_06/2015	CHOR - CUSTOS HORÁRIOS DE MÁQUINAS E EQUIPAMENTOS	H	1,0000000	0,27	0,27		
					MO sem LS =>	0,00	LS =>	0,00	MO com LS =>	0,00
					Valor do BDI =>	0,20			Valor com BDI =>	1,06
Composição	90582	SINAPI	VIBRADOR DE IMERSÃO, DIÂMETRO DE PONTEIRA 45MM, MOTOR ELÉTRICO TRIFÁSICO POTÊNCIA DE 2 CV - DEPRECIÇÃO. AF_06/2015	CHOR - CUSTOS HORÁRIOS DE MÁQUINAS E EQUIPAMENTOS	H	1,0000000	0,30	0,30		
Insumo	00013896	SINAPI	VIBRADOR DE IMERSAO, DIAMETRO DA PONTEIRA DE *45* MM, COM MOTOR ELETRICO TRIFASICO DE 2 HP (2 CV)	Equipamento para Aquisição Permanente	UN	0,0001280	2.345,59	0,30		
					MO sem LS =>	0,00	LS =>	0,00	MO com LS =>	0,00
					Valor do BDI =>	0,07			Valor com BDI =>	0,37
Composição	90583	SINAPI	VIBRADOR DE IMERSÃO, DIÂMETRO DE PONTEIRA 45MM, MOTOR ELÉTRICO TRIFÁSICO POTÊNCIA DE 2 CV - JUROS. AF_06/2015	CHOR - CUSTOS HORÁRIOS DE MÁQUINAS E EQUIPAMENTOS	H	1,0000000	0,06	0,06		
Insumo	00013896	SINAPI	VIBRADOR DE IMERSAO, DIAMETRO DA PONTEIRA DE *45* MM, COM MOTOR ELETRICO TRIFASICO DE 2 HP (2 CV)	Equipamento para Aquisição Permanente	UN	0,0000296	2.345,59	0,06		
					MO sem LS =>	0,00	LS =>	0,00	MO com LS =>	0,00
					Valor do BDI =>	0,01			Valor com BDI =>	0,07
Composição	90584	SINAPI	VIBRADOR DE IMERSÃO, DIÂMETRO DE PONTEIRA 45MM, MOTOR ELÉTRICO TRIFÁSICO POTÊNCIA DE 2 CV - MANUTENÇÃO. AF_06/2015	CHOR - CUSTOS HORÁRIOS DE MÁQUINAS E EQUIPAMENTOS	H	1,0000000	0,23	0,23		
Insumo	00013896	SINAPI	VIBRADOR DE IMERSAO, DIAMETRO DA PONTEIRA DE *45* MM, COM MOTOR ELETRICO TRIFASICO DE 2 HP (2 CV)	Equipamento para Aquisição Permanente	UN	0,0001000	2.345,59	0,23		
					MO sem LS =>	0,00	LS =>	0,00	MO com LS =>	0,00
					Valor do BDI =>	0,05			Valor com BDI =>	0,28
Composição	90585	SINAPI	VIBRADOR DE IMERSÃO, DIÂMETRO DE PONTEIRA 45MM, MOTOR ELÉTRICO TRIFÁSICO POTÊNCIA DE 2 CV - MATERIAIS NA OPERAÇÃO. AF_06/2015	CHOR - CUSTOS HORÁRIOS DE MÁQUINAS E EQUIPAMENTOS	H	1,0000000	0,27	0,27		


	OBRA CONTRATAÇÃO DE EMPRESA ESPECIALIZADA PARA EXECUTAR OBRA CIVIL PÚBLICA NA CONSTRUÇÃO DO ESPAÇO DE SOCIALIZAÇÃO PRAÇA BECO DA LAGOSTA RUA DO JANGADEIRO S/N, CENTRO DE PITIMBU		Bancos SINAPI - 05/2024 - Paraíba SBC - 08/2024 - Paraíba SICRO3 - 07/2024 - Paraíba ORSE - 02/2024 - Sergipe SEINFRA - 028 - Ceará SICRO2 - 11/2016 - Paraíba		B.D.I. 24,22%		Encargos Sociais Desonerado: embutido nos preços unitário dos insumos de mão de obra, de acordo com as bases.		
	Composições Analíticas com Preço Unitário								
Composições Principais									
Insumo	00002705	SINAPI	ENERGIA ELETRICA ATE 2000 KWH INDUSTRIAL, SEM DEMANDA	Franquia	KWH	0,5200000	0,52	0,27	
				MO sem LS =>	0,00	LS =>	0,00	MO com LS =>	0,00
				Valor do BDI =>	0,06	Valor com BDI =>		0,33	
	Código	Banco	Descrição	Tipo	Und	Quant.	Valor Unit	Total	
Composição	86879	SINAPI	VÁLVULA EM PLÁSTICO 1" PARA PIA, TANQUE OU LAVATÓRIO, COM OU SEM LADRÃO - FORNECIMENTO E INSTALAÇÃO. AF_01/2020	INHÍ - INSTALAÇÕES HIDROS SANITÁRIAS	UN	1,0000000	6,77	6,77	
Composição Auxiliar	88267	SINAPI	ENCANADOR OU BOMBEIRO HIDRÁULICO COM ENCARGOS COMPLEMENTARES	SEDI - SERVIÇOS DIVERSOS	H	0,1232000	19,73	2,43	
Composição Auxiliar	88316	SINAPI	SERVENTE COM ENCARGOS COMPLEMENTARES	SEDI - SERVIÇOS DIVERSOS	H	0,0388000	15,83	0,61	
Insumo	00003146	SINAPI	FITA VEDA ROSCA EM ROLOS DE 18 MM X 10 M (L X C)	Material	UN	0,0332000	1,42	0,04	
Insumo	00006153	SINAPI	VALVULA EM PLASTICO BRANCO PARA TANQUE OU LAVATORIO 1", SEM UNHO E SEM LADRAO	Material	UN	1,0000000	3,69	3,69	
				MO sem LS =>	2,50	LS =>	0,00	MO com LS =>	2,50
				Valor do BDI =>	1,63	Valor com BDI =>		8,40	
						Total sem BDI	245.496,51		
						Total do BDI	59.403,48		
						Total Geral	304.899,99		

	Obra CONTRATAÇÃO DE EMPRESA ESPECIALIZADA PARA EXECUTAR OBRA CIVIL PÚBLICA NA CONSTRUÇÃO DO ESPAÇO DE SOCIALIZAÇÃO PRAÇA BECO DA LAGOSTA RUA DO JANGADEIRO S/N, CENTRO DE PITIMBU		Bancos SINAPI - 05/2024 - Paraíba SBC - 08/2024 - Paraíba SICRO3 - 07/2024 - Paraíba ORSE - 02/2024 - Sergipe SEINFRA - 028 - Ceará SICRO2 - 11/2016 - Paraíba		B.D.I. 24,22%		Encargos Sociais Desonerado: embutido nos preços unitário dos insumos de mão de obra, de acordo com as bases.		

Curva ABC de Serviços


Código	Banco	Descrição	Tipo	Und	Quant.	Valor Unit	Total	Peso (%)	Peso Acumulado (%)
93680	SINAPI	EXECUÇÃO DE PAVIMENTO EM PISO INTERTRAVADO, COM BLOCO RETANGULAR COLORIDO DE 20 X 10 CM, ESPESSURA 6 CM. AF_10/2022	PAVI - PAVIMENTAÇÃO	m²	948,08	60,97	57.804,43	18,96	18,96
00006077	SINAPI	ARGILA OU BARRO PARA ATERRO/REATERRO (RETIRADO NA JAZIDA, SEM TRANSPORTE)	Material	m³	608,66	32,96	20.061,43	6,58	25,54
92398	SINAPI	EXECUÇÃO DE PAVIMENTO EM PISO INTERTRAVADO, COM BLOCO RETANGULAR COR NATURAL DE 20 X 10 CM, ESPESSURA 8 CM. AF_10/2022	PAVI - PAVIMENTAÇÃO	m²	256,0	67,50	17.280,00	5,67	31,21
92397	SINAPI	EXECUÇÃO DE PAVIMENTO EM PISO INTERTRAVADO, COM BLOCO RETANGULAR COR NATURAL DE 20 X 10 CM, ESPESSURA 6 CM. AF_10/2022	PAVI - PAVIMENTAÇÃO	m²	290,48	54,13	15.723,68	5,16	36,36
103328	SINAPI	ALVENARIA DE VEDAÇÃO DE BLOCOS CERÂMICOS FURADOS NA HORIZONTAL DE 9X19X19 CM (ESPESSURA 9 CM) E ARGAMASSA DE ASSENTAMENTO COM PREPARO EM BETONEIRA. AF_12/2021	PARE - PAREDES/PAINÉIS	m²	171,0	79,21	13.544,91	4,44	40,81
12111	ORSE	Mesa em concreto armado polido (c=1,60, l=0,80 e h=0,75mm), 2 bancos em concreto armado (c=1,40, l=0,40 e h=0,40mm), com pintura acrílica.	Urbanização de Parques e Praças	Un	10,0	1.207,56	12.075,60	3,96	44,77
2411	ORSE	Banco com encosto, compr=1,50m, largura=30cm, pé de ferro fundido e com 10 réguas de madeira, inclusive pintura	Urbanização de Parques e Praças	un	10,0	970,85	9.708,50	3,18	47,95
87529	SINAPI	MASSA ÚNICA, EM ARGAMASSA TRAÇO 1:2:8, PREPARO MECÂNICO, APLICADA MANUALMENTE EM PAREDES INTERNAS DE AMBIENTES COM ÁREA ENTRE 5M² E 10M². E = 17,6MM, COM TALISCAS. AF_03/2024	REVE - REVESTIMENTO E TRATAMENTO DE SUPERFÍCIES	m²	298,0	31,35	9.342,30	3,06	51,01
102487	SINAPI	CONCRETO CICLÓPICO FCK = 15MPa, 30% PEDRA DE MÃO EM VOLUME REAL, INCLUSIVE LANÇAMENTO. AF_05/2021	FUES - FUNDAÇÕES E ESTRUTURAS	m³	18,34	504,20	9.247,02	3,03	54,05
100606	SINAPI	ASSENTAMENTO DE POSTE DE CONCRETO COM COMPRIMENTO NOMINAL DE 10 M, CARGA NOMINAL DE 1000 DAN, ENGASTAMENTO BASE CONCRETADA COM 1 M DE CONCRETO E 0,6 M DE SOLO (NÃO INCLUI FORNECIMENTO). AF_11/2019	INEL - INSTALAÇÃO ELÉTRICA/ELETRIFICAÇÃO E ILUMINAÇÃO EXTERNA	UN	6,0	1.369,47	8.216,82	2,69	56,74
98522	SINAPI	ALAMBRADO EM MOURÕES DE CONCRETO, COM TELA DE ARAME GALVANIZADO (INCLUSIVE MURETA EM CONCRETO). AF_05/2018	URBA - URBANIZAÇÃO	M	58,41	133,73	7.811,16	2,56	59,30
96385	SINAPI	EXECUÇÃO E COMPACTAÇÃO DE ATERRO COM SOLO PREDOMINANTEMENTE ARGILOSO - EXCLUSIVE SOLO, ESCAVAÇÃO, CARGA E TRANSPORTE. AF_11/2019	MOV/T - MOVIMENTO DE TERRA	m³	608,66	10,18	6.196,15	2,03	61,34
101659	SINAPI	LUMINÁRIA DE LED PARA ILUMINAÇÃO PÚBLICA, DE 181 W ATÉ 239 W - FORNECIMENTO E INSTALAÇÃO. AF_08/2020	INEL - INSTALAÇÃO ELÉTRICA/ELETRIFICAÇÃO E ILUMINAÇÃO EXTERNA	UN	12,0	499,30	5.991,60	1,97	63,30
101964	SINAPI	LAJE PRÉ-MOLDADA UNIDIRECIONAL, BIAPOIADA, PARA FORRO, ENCHIMENTO EM CERÂMICA, VIGOTA CONVENCIONAL, ALTURA TOTAL DA LAJE (ENCHIMENTO+CAPA) = (8+3). AF_11/2020_PA	FUES - FUNDAÇÕES E ESTRUTURAS	m²	38,7	147,07	5.691,60	1,87	65,17
90777	SINAPI	ENGENHEIRO CIVIL DE OBRA JUNIOR COM ENCARGOS COMPLEMENTARES	SEDI - SERVIÇOS DIVERSOS	H	45,0	123,46	5.555,70	1,82	66,99
00012366	SINAPI	POSTE DE CONCRETO ARMADO DE SECAO CIRCULAR, EXTENSÃO DE 10,00 M, RESISTENCIA DE 150 A 200 DAN, TIPO C-14	Material	UN	6,0	914,50	5.487,00	1,80	68,79
10362	ORSE	Poste decorativo com 02 pétalas, em aço galvanizado com difusor em vidro transparente temperado, ref. PT-301/2, da Aladin ou similar, com 3,00m, inclusive lâmpada vapor metálico de 150W	Postes Tubulares de Ferro Galvanizado	un	5,0	968,12	4.840,60	1,59	70,38
104660	SINAPI	CONJUNTO DE PONTOS HIDRÁULICOS DE ÁGUA FRIA PARA BANHEIRO (RAMAL/SUB-RAMAL E DISTRIBUIÇÃO) EM PVC, COM TUBOS, CONEXÕES, REGISTROS, CORTES E FIXAÇÕES EM PREDIO COM TUBULAÇÕES EMBUTIDAS COM RASGO. AF_05/2023	INHI - INSTALAÇÕES HIDROS SANITÁRIAS	UN	4,0	1.199,74	4.798,96	1,57	71,95
91341	SINAPI	PORTA EM ALUMÍNIO DE ABRIR TIPO VENEZIANA COM GUARNIÇÃO, FIXAÇÃO COM PARAFUSOS - FORNECIMENTO E INSTALAÇÃO. AF_12/2019	ESQV - ESQUADRIAS/FERRAGENS/VIDROS	m²	7,44	601,29	4.473,59	1,47	73,42
103800	SINAPI	PEDRA ARGAMASSADA COM CIMENTO E AREIA 1:3, 40% DE ARGAMASSA EM VOLUME - AREIA E PEDRA DE MÃO COMERCIAIS - FORNECIMENTO E ASSENTAMENTO. AF_08/2022	FUES - FUNDAÇÕES E ESTRUTURAS	m³	8,75	442,42	3.871,17	1,27	74,69
88488	SINAPI	PINTURA LÁTEX ACRÍLICA PREMIUM, APLICAÇÃO MANUAL EM TETO, DUAS DEMÃOIS. AF_04/2023	PINT - PINTURAS	m²	298,0	12,95	3.859,10	1,27	75,95
2450	ORSE	Limpeza geral	Limpeza	m²	1.521,65	2,50	3.804,12	1,25	77,20
74197/001	SINAPI	FOSSA SÉPTICA EM ALVENARIA DE TIJOLO CERÂMICO MACIÇO DIMENSÕES EXTERNAS 1,90X1,10X1,40M, 1.500 LITROS, REVESTIDA INTERNAMENTE COM BARRA LISA, COM TAMPA EM CONCRETO ARMADO COM ESPESSURA 8CM	INHI - INSTALAÇÕES HIDROS SANITÁRIAS	UN	2,0	1.859,31	3.718,62	1,22	78,42
73847/003	SINAPI	ALUGUEL CONTAINER/SANIT C/2 VASOS/1 LAVAT/1 MIC/4 CHUV LARG=2,20M COMPR=6,20M ALT=2,50M CHAPA ACO C/NERV TRAPEZ FORRO C/ ISOLAM TERMO/ACUSTICO CHASSIS REFORC PISO COMPENS NAVAL INCL INST ELÉTR/HIDR EXCL TRANSP/CARGA/DESCARG	CANT - CANTEIRO DE OBRAS	MES	4,0	915,53	3.662,12	1,20	79,62
97914	SINAPI	TRANSPORTE COM CAMINHÃO BASCULANTE DE 6 M³, EM VIA URBANA PAVIMENTADA, DMT ATÉ 30 KM (UNIDADE: M3XKM). AF_07/2020	TRAN - TRANSPORTES, CARGAS E DESCARGAS	M3XKM	1.295,7	2,59	3.355,86	1,10	80,72
88497	SINAPI	EMASSAMENTO COM MASSA LÁTEX, APLICAÇÃO EM PAREDE, DUAS DEMÃOIS, LIXAMENTO MANUAL. AF_04/2023	PINT - PINTURAS	m²	171,0	15,70	2.684,70	0,88	81,60
87250	SINAPI	REVESTIMENTO CERÂMICO PARA PISO COM PLACAS TIPO ESMALTADA EXTRA DE DIMENSÕES 45X45 CM APLICADA EM AMBIENTES DE ÁREA ENTRE 5 M2 E 10 M2. AF_02/2023_PE	PISO - PISOS	m²	38,7	59,57	2.305,35	0,76	82,36
101166	SINAPI	ALVENARIA DE EMBASAMENTO COM BLOCO ESTRUTURAL DE CERÂMICA, DE 14X19X29CM E ARGAMASSA DE ASSENTAMENTO COM PREPARO EM BETONEIRA. AF_05/2020	FUES - FUNDAÇÕES E ESTRUTURAS	m³	4,0	567,74	2.270,96	0,74	83,10
100863	SINAPI	BARRA DE APOIO EM "L", EM AÇO INOX POLIDO 70 X 70 CM, FIXADA NA PAREDE - FORNECIMENTO E INSTALAÇÃO. AF_01/2020	INHI - INSTALAÇÕES HIDROS SANITÁRIAS	UN	4,0	562,34	2.249,36	0,74	83,84
9367	ORSE	Conjunto com 03 lixeiras em fibra de vidro, com capacidade 20l cada, com tampa vai e vem	Diversos	un	6,0	355,79	2.134,74	0,70	84,54
104676	SINAPI	CONJUNTO DE PONTOS DE COLETA DE ESGOTO PARA BANHEIRO (RAMAL DE ESGOTO SANITÁRIO), EM PVC SÉRIE NORMAL, COM TUBOS, CONEXÕES, RALOS, CAIXAS SIFONADAS, CORTES E FIXAÇÕES EM PREDIO COM PRUMADA DE DESCIDA DE ESGOTO DENTRO DO BANHEIRO. AF_05/2023_PA	INHI - INSTALAÇÕES HIDROS SANITÁRIAS	UN	6,0	350,15	2.100,90	0,69	85,23
94210	SINAPI	TELHAMENTO COM TELHA ONDULADA DE FIBROCIMENTO E = 6 MM, COM RECOBRIMENTO LATERAL DE 1/4 DE ONDA PARA TELHADO COM INCLINAÇÃO MÁXIMA DE 10°, COM ATÉ 2 ÁGUAS, INCLUSIVE IÇAMENTO. AF_07/2019	COBE - COBERTURA	m²	38,7	52,08	2.015,49	0,66	85,89
98516	SINAPI	PLANTIO DE PALMEIRA COM ALTURA DE MUDA MENOR OU IGUAL A 2,00 M. AF_05/2018	URBA - URBANIZAÇÃO	UN	6,0	329,15	1.974,90	0,65	86,54
11935	ORSE	Corrimão Central em tubo ferro galvanizado, superior alt=1,10m, barras intermediárias alt=0,92m e 0,70m de cada lado, diam= 1.1/2" inclusive as verticais de apoio.	Esquadrias de Ferro	m	9,0	216,49	1.948,41	0,64	87,18
6386	ORSE	*Caixa de passagem op1-060 (40x40x80cm)	Conversão InfoW/Orcas	un	6,0	317,75	1.906,50	0,63	87,80
83420	SINAPI	CABO DE COBRE ISOLAMENTO TERMOPLÁSTICO 0,8/1KV 10MM2 ANTI-CHAMA - FORNECIMENTO E INSTALAÇÃO	INEL - INSTALAÇÃO ELÉTRICA/ELETRIFICAÇÃO E ILUMINAÇÃO EXTERNA	M	152,0	12,38	1.881,76	0,62	88,42
93205	SINAPI	CINTA DE AMARRAÇÃO DE ALVENARIA MOLDADA IN LOCO COM UTILIZAÇÃO DE BLOCOS CANALETA, ESPESSURA DE *20" CM. AF_03/2024	FUES - FUNDAÇÕES E ESTRUTURAS	M	35,0	51,20	1.792,00	0,59	89,01


Obra		Bancos	B.D.I.	Encargos Sociais					
CONTRATAÇÃO DE EMPRESA ESPECIALIZADA PARA EXECUTAR OBRA CIVIL PÚBLICA NA CONSTRUÇÃO DO ESPAÇO DE SOCIALIZAÇÃO PRAÇA BECO DA LAGOSTA RUA DO JANGADEIRO S/N, CENTRO DE PITIMBU		SINAPI - 05/2024 - Paraíba SBC - 08/2024 - Paraíba SICRO3 - 07/2024 - Paraíba ORSE - 02/2024 - Sergipe SEINFRA - 028 - Ceará SICRO2 - 11/2016 - Paraíba	24,22%	Desonerado: embutido nos preços unitário dos insumos de mão de obra, de acordo com as bases.					
Curva ABC de Serviços									
Código	Banco	Descrição	Tipo	Und	Quant.	Valor Unit	Total	Peso (%)	Peso Acumulado (%)
87745	SINAPI	CONTRAPISO EM ARGAMASSA TRAÇO 1:4 (CIMENTO E AREIA), PREPARO MECÂNICO COM BETONEIRA 400 L, APLICADO EM ÁREAS MOLHADAS SOBRE LAJE, ADERIDO, ACABAMENTO NÃO REFORÇADO, ESPESURA 3CM. AF_07/2021	PISO - PISOS	m²	38,7	45,35	1.755,04	0,58	89,59
103689	SINAPI	FORNECIMENTO E INSTALAÇÃO DE PLACA DE OBRA COM CHAPA GALVANIZADA E ESTRUTURA DE MADEIRA. AF_03/2022 PS	PAVI - PAVIMENTAÇÃO	m²	6,0	284,05	1.704,30	0,56	90,14
11386	ORSE	Entrada de energia elétrica trifásica demanda entre 0 e 15,2 kw - Rev 01	Entrada em Baixa Tensão	un	1,0	1.679,93	1.679,93	0,55	90,69
12291	ORSE	Lavatório com bancada em granito cinza andorinha, e = 2cm, dim 1,30x0,60, com 02 cubas de embutir de louça, sifão cromado, válvula cromada, torneira cromada, inclusive rodopia 10 cm, assentada	Louças e Metais Sanitários	un	1,0	1.641,20	1.641,20	0,54	91,23
101636	SINAPI	BRAÇO PARA ILUMINAÇÃO PÚBLICA, EM TUBO DE AÇO GALVANIZADO, COMPRIMENTO DE 1,50 M, PARA FIXAÇÃO EM POSTE DE CONCRETO - FORNECIMENTO E INSTALAÇÃO. AF_08/2020	INEL - INSTALAÇÃO ELÉTRICA/ELETRIFICAÇÃO E ILUMINAÇÃO EXTERNA	UN	12,0	136,53	1.638,36	0,54	91,77
91928	SINAPI	CABO DE COBRE FLEXÍVEL ISOLADO, 4 MM², ANTI-CHAMA 450/750 V, PARA CIRCUITOS TERMINAIS - FORNECIMENTO E INSTALAÇÃO. AF_03/2023	INEL - INSTALAÇÃO ELÉTRICA/ELETRIFICAÇÃO E ILUMINAÇÃO EXTERNA	M	227,03	5,92	1.344,01	0,44	92,21
95469	SINAPI	VASO SANITÁRIO SIFONADO CONVENCIONAL COM LOUÇA BRANCA - FORNECIMENTO E INSTALAÇÃO. AF_01/2020	INHI - INSTALAÇÕES HIDROSANITÁRIAS	UN	5,0	264,66	1.323,30	0,43	92,65
94966	SINAPI	CONCRETO FCK = 30MPa, TRAÇO 1:2:1:2,5 (EM MASSA SECA DE CIMENTO/AREIA MÉDIA/ BRITA 1) - PREPARO MECÂNICO COM BETONEIRA 400 L. AF_05/2021	FUES - FUNDAÇÕES E ESTRUTURAS	m³	3,05	431,00	1.314,55	0,43	93,08
105004	SINAPI	RAMPA DE ACESSIBILIDADE EM CONCRETO MOLDADO IN LOCO, EM CALÇADA NOVA COM LARGURA MENOR À 3,00 M, FCK 25MPa, COM PISO PODOTÁTIL. AF_03/2024	URBA - URBANIZAÇÃO	m²	12,0	104,19	1.250,28	0,41	93,49
87879	SINAPI	CHAPISCO APLICADO EM ALVENARIAS E ESTRUTURAS DE CONCRETO INTERNAS, COM COLHER DE PEDREIRO. ARGAMASSA TRAÇO 1:3 COM PREPARO EM BETONEIRA 400L. AF_10/2022	REVE - REVESTIMENTO E TRATAMENTO DE SUPERFÍCIES	m²	298,0	3,81	1.135,38	0,37	93,86
88485	SINAPI	FUNDO SELADOR ACRÍLICO, APLICAÇÃO MANUAL EM PAREDE, UMA DEMÃO. AF_04/2023	PINT - PINTURAS	m²	298,0	3,66	1.090,68	0,36	94,22
97607	SINAPI	LUMINÁRIA ARANDELA TIPO TARTARUGA, DE SOBREPOR, COM 1 LÂMPADA LED DE 6 W, SEM REATOR - FORNECIMENTO E INSTALAÇÃO. AF_02/2020	INEL - INSTALAÇÃO ELÉTRICA/ELETRIFICAÇÃO E ILUMINAÇÃO EXTERNA	UN	10,0	97,20	972,00	0,32	94,54
94569	SINAPI	JANELA DE ALUMÍNIO TIPO MAXIM-AR, COM VIDROS, BATENTE E FERRAGENS, EXCLUSIVE ALIZAR, ACABAMENTO E CONTRAMARCO. FORNECIMENTO E INSTALAÇÃO. AF_12/2019	ESQV - ESQUADRIAS/FERRAGENS/VIDROS	m²	1,5	603,59	905,38	0,30	94,83
103670	SINAPI	LANÇAMENTO COM USO DE BALDES, ADENSAMENTO E ACABAMENTO DE CONCRETO EM ESTRUTURAS. AF_02/2022	FUES - FUNDAÇÕES E ESTRUTURAS	m³	3,05	270,24	824,23	0,27	95,10
96985	SINAPI	HASTE DE ATERRAMENTO, DIÂMETRO 5/8", COM 3 METROS - FORNECIMENTO E INSTALAÇÃO. AF_08/2023	INEL - INSTALAÇÃO ELÉTRICA/ELETRIFICAÇÃO E ILUMINAÇÃO EXTERNA	UN	10,0	77,60	776,00	0,25	95,36
91926	SINAPI	CABO DE COBRE FLEXÍVEL ISOLADO, 2,5 MM², ANTI-CHAMA 450/750 V, PARA CIRCUITOS TERMINAIS - FORNECIMENTO E INSTALAÇÃO. AF_03/2023	INEL - INSTALAÇÃO ELÉTRICA/ELETRIFICAÇÃO E ILUMINAÇÃO EXTERNA	M	196,0	3,85	754,60	0,25	95,60
86939	SINAPI	LAVATÓRIO LOUÇA BRANCA COM COLUNA, "44 X 35,5" CM, PADRÃO POPULAR, INCLUSO SIFÃO FLEXÍVEL EM PVC, VÁLVULA E ENGATE FLEXÍVEL 30CM EM PLÁSTICO E COM TORNEIRA CROMADA PADRÃO POPULAR - FORNECIMENTO E INSTALAÇÃO. AF_01/2020	INHI - INSTALAÇÕES HIDROSANITÁRIAS	UN	2,0	373,69	747,38	0,25	95,85
102623	SINAPI	CAIXA D'ÁGUA EM POLIETILENO, 1000 LITROS (INCLUSOS TUBOS, CONEXÕES E TORNEIRA DE BÓIA) - FORNECIMENTO E INSTALAÇÃO. AF_06/2021	INHI - INSTALAÇÕES HIDROSANITÁRIAS	UN	1,0	742,36	742,36	0,24	96,09
92762	SINAPI	ARMAÇÃO DE PILAR OU VIGA DE ESTRUTURA CONVENCIONAL DE CONCRETO ARMADO UTILIZANDO AÇO CA-50 DE 10,0 MM - MONTAGEM. AF_06/2022	FUES - FUNDAÇÕES E ESTRUTURAS	KG	78,0	9,31	726,18	0,24	96,33
95305	SINAPI	TEXTURA ACRÍLICA, APLICAÇÃO MANUAL EM PAREDE, UMA DEMÃO. AF_04/2023	PINT - PINTURAS	m²	62,5	11,35	709,37	0,23	96,56
93358	SINAPI	ESCAVAÇÃO MANUAL DE VALA COM PROFUNDIDADE MENOR OU IGUAL A 1,30 M. AF_02/2021	MOV - MOVIMENTO DE TERRA	m³	8,75	77,78	680,57	0,22	96,79
304	ORSE	Rufo de concreto armado fck=20mpa l=30cm e h=5cm	Complementos	m	17,6	38,49	677,42	0,22	97,01
92543	SINAPI	TRAMA DE MADEIRA COMPOSTA POR TERÇAS PARA TELHADOS DE ATÉ 2 ÁGUAS PARA TELHA ONDULADA DE FIBROCIMENTO, METÁLICA, PLÁSTICA OU TERMOACÚSTICA, INCLUSO TRANSPORTE VERTICAL. AF_07/2019	COBE - COBERTURA	m²	38,7	17,41	673,76	0,22	97,23
100858	SINAPI	MICTÓRIO SIFONADO LOUÇA BRANCA - PADRÃO MÉDIO - FORNECIMENTO E INSTALAÇÃO. AF_01/2020	INHI - INSTALAÇÕES HIDROSANITÁRIAS	UN	1,0	660,42	660,42	0,22	97,45
104627	SINAPI	APLICAÇÃO MANUAL DE GESSO DESEMPENADO (SEM TALISCAS) EM TETO DE AMBIENTES COM PAREDES EM PÉ DIREITO DUPLO E ÁREA MAIOR QUE 10M², ESPESURA DE 0,6CM. AF_03/2023	REVE - REVESTIMENTO E TRATAMENTO DE SUPERFÍCIES	m²	38,7	17,04	659,44	0,22	97,66
91843	SINAPI	ELETRODUTO FLEXÍVEL CORRUGADO REFORÇADO, PVC, DN 20 MM (1/2"), PARA CIRCUITOS TERMINAIS, INSTALADO EM LAJE - FORNECIMENTO E INSTALAÇÃO. AF_03/2023	INEL - INSTALAÇÃO ELÉTRICA/ELETRIFICAÇÃO E ILUMINAÇÃO EXTERNA	M	110,01	5,76	633,65	0,21	97,87
97667	SINAPI	ELETRODUTO FLEXÍVEL CORRUGADO, PEAD, DN 50 (1 1/2"), PARA REDE ENTERRADA DE DISTRIBUIÇÃO DE ENERGIA ELÉTRICA - FORNECIMENTO E INSTALAÇÃO. AF_12/2021	INEL - INSTALAÇÃO ELÉTRICA/ELETRIFICAÇÃO E ILUMINAÇÃO EXTERNA	M	63,0	9,22	580,86	0,19	98,06
94228	SINAPI	CALHA EM CHAPA DE AÇO GALVANIZADO NÚMERO 24, DESENVOLVIMENTO DE 50 CM, INCLUSO TRANSPORTE VERTICAL. AF_07/2019	COBE - COBERTURA	M	8,6	67,35	579,21	0,19	98,25
96543	SINAPI	ARMAÇÃO DE BLOCO UTILIZANDO AÇO CA-60 DE 5 MM - MONTAGEM. AF_01/2024	FUES - FUNDAÇÕES E ESTRUTURAS	KG	32,5	17,39	565,17	0,19	98,44
90781	SINAPI	TOPOGRÁFO COM ENCARGOS COMPLEMENTARES	SEDI - SERVIÇOS DIVERSOS	H	18,0	29,05	522,90	0,17	98,61
98111	SINAPI	CAIXA DE INSPEÇÃO PARA ATERRAMENTO, CIRCULAR, EM POLIETILENO, DIÂMETRO INTERNO = 0,3 M. AF_12/2020	INHI - INSTALAÇÕES HIDROSANITÁRIAS	UN	10,0	48,95	489,50	0,16	98,77
6086	ORSE	Ligação Predial de Água em Muro/Fachada Existente, com Fornecimento de Material. Inclusive Hidrômetro - Rev 03_10/2022	Conversão InfoWOrca	un	1,0	435,24	435,24	0,14	98,91
91834	SINAPI	ELETRODUTO FLEXÍVEL CORRUGADO, PVC, DN 25 MM (3/4"), PARA CIRCUITOS TERMINAIS, INSTALADO EM FORRO - FORNECIMENTO E INSTALAÇÃO. AF_03/2023 PA	INEL - INSTALAÇÃO ELÉTRICA/ELETRIFICAÇÃO E ILUMINAÇÃO EXTERNA	M	26,0	16,09	418,34	0,14	99,05
97595	SINAPI	SENSOR DE PRESENÇA COM FOTOCÉLULA, FIXAÇÃO EM PAREDE - FORNECIMENTO E INSTALAÇÃO. AF_02/2020	INEL - INSTALAÇÃO ELÉTRICA/ELETRIFICAÇÃO E ILUMINAÇÃO EXTERNA	UN	4,0	91,61	366,44	0,12	99,17
101875	SINAPI	QUADRO DE DISTRIBUIÇÃO DE ENERGIA EM CHAPA DE AÇO GALVANIZADO, DE EMBUTIR, COM BARRAMENTO TRIFÁSICO, PARA 12 DISJUNTORES DIN 100A - FORNECIMENTO E INSTALAÇÃO. AF_10/2020	INEL - INSTALAÇÃO ELÉTRICA/ELETRIFICAÇÃO E ILUMINAÇÃO EXTERNA	UN	1,0	296,36	296,36	0,10	99,27
93184	SINAPI	VERGA PRE-MOLDADA COM ATÉ 1,5 M DE VÃO, ESPESURA DE "20" CM. AF_03/2024	FUES - FUNDAÇÕES E ESTRUTURAS	M	10,5	23,50	246,75	0,08	99,35
92419	SINAPI	MONTAGEM E DESMONTAGEM DE FÓRMA DE PILARES RETANGULARES E ESTRUTURAS SIMILARES, PÉ-DIREITO SIMPLES, EM CHAPA DE MADEIRA COMPENSADA RESINADA, 4 UTILIZAÇÕES. AF_09/2020	FUES - FUNDAÇÕES E ESTRUTURAS	m²	3,1	76,12	235,97	0,08	99,42
91924	SINAPI	CABO DE COBRE FLEXÍVEL ISOLADO, 1,5 MM², ANTI-CHAMA 450/750 V, PARA CIRCUITOS TERMINAIS - FORNECIMENTO E INSTALAÇÃO. AF_03/2023	INEL - INSTALAÇÃO ELÉTRICA/ELETRIFICAÇÃO E ILUMINAÇÃO EXTERNA	M	83,0	2,64	219,12	0,07	99,50
103782	SINAPI	LUMINÁRIA TIPO PLAFON CIRCULAR, DE SOBREPOR, COM LED DE 12/13 W - FORNECIMENTO E INSTALAÇÃO. AF_03/2022	INEL - INSTALAÇÃO ELÉTRICA/ELETRIFICAÇÃO E ILUMINAÇÃO EXTERNA	UN	8,0	27,16	217,28	0,07	99,57


		Obra CONTRATAÇÃO DE EMPRESA ESPECIALIZADA PARA EXECUTAR OBRA CIVIL PÚBLICA NA CONSTRUÇÃO DO ESPAÇO DE SOCIALIZAÇÃO PRAÇA BECO DA LAGOSTA RUA DO JANGADEIRO S/N, CENTRO DE PITIMBU	Bancos SINAPI - 05/2024 - Paraíba SBC - 08/2024 - Paraíba SICRO3 - 07/2024 - Paraíba ORSE - 02/2024 - Sergipe SEINFRA - 028 - Ceará SICRO2 - 11/2016 - Paraíba	B.D.I. 24,22%	Encargos Sociais Desonerado: embutido nos preços unitário dos insumos de mão de obra, de acordo com as bases.				
Curva ABC de Serviços									
Código	Banco	Descrição	Tipo	Und	Quant.	Valor Unit	Total	Peso (%)	Peso Acumulado (%)
98557	SINAPI	IMPERMEABILIZAÇÃO DE SUPERFÍCIE COM EMULSÃO ASFÁLTICA, 2 DEMÃOS. AF_09/2023	IMPE - IMPERMEABILIZAÇÕES E PROTEÇÕES DIVERSAS	m²	4,84	43,97	212,81	0,07	99,64
101632	SINAPI	RELÉ FOTOELÉTRICO PARA COMANDO DE ILUMINAÇÃO EXTERNA 1000 W - FORNECIMENTO E INSTALAÇÃO. AF_08/2020	INEL - INSTALAÇÃO ELÉTRICA/ELETRIFICAÇÃO E ILUMINAÇÃO EXTERNA	UN	6,0	33,51	201,06	0,07	99,70
91941	SINAPI	CAIXA RETANGULAR 4" X 2" BAIXA (0,30 M DO PISO), PVC, INSTALADA EM PAREDE - FORNECIMENTO E INSTALAÇÃO. AF_03/2023	INEL - INSTALAÇÃO ELÉTRICA/ELETRIFICAÇÃO E ILUMINAÇÃO EXTERNA	UN	20,0	9,21	184,20	0,06	99,76
88484	SINAPI	FUNDO SELADOR ACRÍLICO, APLICAÇÃO MANUAL EM TETO, UMA DEMÃO. AF_04/2023	PINT - PINTURAS	m²	38,7	4,53	175,31	0,06	99,82
98504	SINAPI	PLANTIO DE GRAMA BATATAIS EM PLACAS. AF_05/2018	URBA - URBANIZAÇÃO	m²	12,0	14,58	174,96	0,06	99,88
93672	SINAPI	DISJUNTOR TRIPOLAR TIPO DIN, CORRENTE NOMINAL DE 40A - FORNECIMENTO E INSTALAÇÃO. AF_10/2020	INEL - INSTALAÇÃO ELÉTRICA/ELETRIFICAÇÃO E ILUMINAÇÃO EXTERNA	UN	2,0	73,72	147,44	0,05	99,93
93655	SINAPI	DISJUNTOR MONOPOLAR TIPO DIN, CORRENTE NOMINAL DE 20A - FORNECIMENTO E INSTALAÇÃO. AF_10/2020	INEL - INSTALAÇÃO ELÉTRICA/ELETRIFICAÇÃO E ILUMINAÇÃO EXTERNA	UN	9,0	11,40	102,60	0,03	99,96
93194	SINAPI	CONTRAVERGA PRÉ-MOLDADA, ESPESSURA DE *20* CM. AF_03/2024	FUES - FUNDAÇÕES E ESTRUTURAS	M	4,0	22,91	91,64	0,03	99,99
96619	SINAPI	LASTRO DE CONCRETO MAGRO, APLICADO EM BLOCOS DE COROAMENTO OU SAPATAS, ESPESSURA DE 5 CM. AF_01/2024	FUES - FUNDAÇÕES E ESTRUTURAS	m²	0,88	34,02	29,93	0,01	100,00
							Total sem BDI	245.496,51	
							Total do BDI	59.403,48	
							Total Geral	304.899,99	


Obra		Bancos		B.D.I.		Encargos Sociais						
CONTRATAÇÃO DE EMPRESA ESPECIALIZADA PARA EXECUTAR OBRA CIVIL PÚBLICA NA CONSTRUÇÃO DO ESPAÇO DE SOCIALIZAÇÃO PRAÇA BECO DA LAGOSTA RUA DO JANGADEIRO S/N, CENTRO DE PITIMBU		SINAPI - 05/2024 - Paraíba SBC - 08/2024 - Paraíba SICRO3 - 07/2024 - Paraíba ORSE - 02/2024 - Sergipe SEINFRA - 028 - Ceará SICRO2 - 11/2016 - Paraíba		24,22%		Desonerado: embutido nos preços unitário dos insumos de mão de obra, de acordo com as bases.						
Curva ABC de Insumo												
Código	Banco	Descrição	Tipo	Und	Quantidade		Valor Unitário		Total	Peso	Valor Acumulado	Peso Acumulado
					Operativa	Improdutiva	Operativa	Improdutiva				
00036156	SINAPI	BLOQUETE/PISO INTERTRAVADO DE CONCRETO - MODELO ONDA/16 FACES/RETANGULAR/TUOLINHO/PAVER/HOLANDES/PARALELEPÍPEDO, 20 X 10" CM. E = 6 CM. RESISTENCIA DE 35 MPA, COLORIDO	Material	m²	951,9671280		44,84		42.686,21	14,00%	42.686,21	14,00%
00006077	SINAPI	ARGILA OU BARRO PARA ATERRO/REATERRO (RETRADO NA JAZIDA, SEM TRANSPORTE)	Material	m³	608,6600000		32,96		20.061,43	6,58%	62.747,64	20,58%
00006111	SINAPI	SERVENTE DE OBRAS (HORISTA)	Mão de Obra	H	1.176,4188759		14,80		17.411,00	5,71%	80.158,64	26,29%
00004750	SINAPI	PEDREIRO (HORISTA)	Mão de Obra	H	687,8814009		20,27		13.943,36	4,57%	94.101,99	30,86%
00000370	SINAPI	AREIA MEDIA - POSTO JAZIDA/FORNECEDOR (RETRADO NA JAZIDA, SEM TRANSPORTE)	Material	m³	129,0310130		105,90		13.664,38	4,48%	107.766,38	35,35%
00036170	SINAPI	BLOQUETE/PISO INTERTRAVADO DE CONCRETO - MODELO ONDA/16 FACES/RETANGULAR/TUOLINHO/PAVER/HOLANDES/PARALELEPÍPEDO, BLOQUETE/PISO INTERTRAVADO DE CONCRETO - MODELO ONDA/16 FACES/RETANGULAR/TUOLINHO/PAVER/HOLANDES/PARALELEPÍPEDO, 20 X 10" CM. E = 6 CM. RESISTENCIA DE 35 MPA, COR NATURAL	Material	m²	257,0496000		48,50		12.466,91	4,09%	120.233,28	39,43%
00036155	SINAPI	BLOQUETE/PISO INTERTRAVADO DE CONCRETO - MODELO ONDA/16 FACES/RETANGULAR/TUOLINHO/PAVER/HOLANDES/PARALELEPÍPEDO, 20 X 10" CM. E = 6 CM. RESISTENCIA DE 35 MPA, COR NATURAL	Material	m²	291,6709660		38,02		11.089,33	3,64%	131.322,62	43,07%
253	ORSE	Banco com pé em ferro fundido e 10 régua de madeira c/ 1,50m, com encosto	Material	un	10,0000000		970,85		9.708,50	3,18%	141.031,12	46,26%
00001379	SINAPI	CIMENTO PORTLAND COMPOSTO CP-II-32	Material	KG	14.248,8046675		0,60		8.549,28	2,80%	149.580,40	49,06%
12953	ORSE	Mesa em concreto armado polido (c=1,60, l=0,80 e h=0,75mm), 2 bancos em concreto armado (c=1,40, l=0,40 e h=0,40mm).	Material	un	10,0000000		670,76		6.707,60	2,20%	156.288,00	51,26%
00004759	SINAPI	CALÇATEIRO / RASTELEIRO (HORISTA)	Mão de Obra	H	321,1581233		20,27		6.509,88	2,14%	162.797,87	53,39%
00012366	SINAPI	POSTE DE CONCRETO ARMADO DE SECAO CIRCULAR, EXTENSAO DE 10,00 M, RESISTENCIA DE 150 A 200 DAN, TIPO C-14	Material	UN	6,0000000		914,50		5.487,00	1,80%	168.284,87	55,19%
00002706	SINAPI	ENGENHEIRO CIVIL DE OBRA JUNIOR (HORISTA)	Mão de Obra	H	45,7645500		119,58		5.472,52	1,79%	173.757,40	56,99%
00042248	SINAPI	LUMINARIA DE LED PARA ILUMINACAO PUBLICA, DE 181 W ATE 239 W, INVOLUCRO EM ALUMINIO OU ACO INOX	Material	UN	12,0000000		430,74		5.168,88	1,70%	178.926,28	58,68%
00006111/SINAPI	ORSE	Servente de obras (horista)	Mão de Obra	h	303,1924000		16,42		4.978,42	1,63%	183.904,70	60,32%
11142	ORSE	Poste decorativo com 02 pétalas, em aço galvanizado, difusor em vidro transparente temperado, ref. PT-301/2 da Aladin ou similar, com 3,00m	Material	un	5,0000000		750,40		3.752,00	1,23%	187.656,70	61,55%
00037372	SINAPI	EXAMES - HORISTA (COLETADO CAIXA - ENCARGOS COMPLEMENTARES)	Material	H	3.176,7671811		1,18		3.748,59	1,23%	191.405,28	62,78%
00004783	SINAPI	PINTOR (HORISTA)	Mão de Obra	H	166,5842230		20,60		3.431,63	1,13%	194.836,92	63,90%
00002436	SINAPI	ELETRICISTA (HORISTA)	Mão de Obra	H	167,4907402		20,27		3.395,04	1,11%	198.231,95	65,02%
00010777	SINAPI	LOCACAO DE CONTAINER 2,30 X 4,30 M, ALT. 2,50 M, PARA SANITARIO, COM 3 BACIAS, 4 CHUVEIROS, 1 LAVATORIO E 1 MICTORIO (NAO INCLUI MOBILIZACAO/DESMOBILIZACAO)	Equipamento	MES	4,0000000		834,26		3.337,04	1,09%	201.568,99	66,11%
00004221	SINAPI	OLEO DIESEL COMBUSTIVEL COMUM METROPOLITANO S-10 OU S-500	Material	L	637,2298994		5,09		3.243,50	1,06%	204.812,49	67,17%
00007271	SINAPI	BLOCO CERAMICO / TUOLO VAZADO PARA ALVENARIA DE VEDACAO, 8 FURROS NA HORIZONTAL DE 9 X 19 X 19 CM (L X A X C)	Material	UN	4.841,0100000		0,60		2.904,61	0,95%	207.717,10	68,13%
00039025	SINAPI	PORTA DE ABRIR, TIPO VENEZIANA, EM ALUMINIO, ACABAMENTO ANODIZADO NATURAL - 90MM X 210 MM (J ARGUMENTA X AL TUBAL SEM ALIMENTACAO - HORISTA (COLETADO CAIXA - ENCARGOS COMPLEMENTARES)	Material	UN	4,0719120		701,71		2.857,30	0,94%	210.574,40	69,06%
00037370	SINAPI	ALIMENTACAO - HORISTA (COLETADO CAIXA - ENCARGOS COMPLEMENTARES)	Material	H	3.113,7671811		0,91		2.833,53	0,93%	213.407,93	69,99%
00002696	SINAPI	ENCANADOR OU BOMBEIRO HIDRAULICO (HORISTA)	Mão de Obra	H	136,1238059		20,11		2.737,45	0,90%	216.145,38	70,89%
00010937	SINAPI	TELA DE ARAME GALVANIZADA REVESTIDA EM PVC, QUADRANGULAR / LOSANGULAR, FIO 2,11 MM (14 BWG), BITOLA FINAL = 2,8" MM, MALHA "8 X 8" CM, H = 2,1M	Material	m²	112,3282710		22,58		2.536,37	0,83%	218.681,75	71,72%
00037371	SINAPI	TRANSPORTE - HORISTA (COLETADO CAIXA - ENCARGOS COMPLEMENTARES)	Material	H	3.113,7671811		0,67		2.086,22	0,68%	220.767,98	72,41%
9676	ORSE	Conjunto de 03 lxeiras em fibra de vidro, com capacidade 20l cada, com tampas e sem	Material	un	6,0000000		332,84		1.995,84	0,65%	222.763,82	73,06%
00000863	SINAPI	CABO DE COBRE NU 35 MM2 MEIO-DURO	Material	M	60,0000000		33,01		1.980,60	0,65%	224.744,42	73,71%
00001106	SINAPI	CAL HIDRATADA CH-I PARA ARGAMASSAS	Material	KG	2.014,7017090		0,95		1.913,97	0,63%	226.658,38	74,34%
00037752	SINAPI	CAMINHAO TOCO, PESO BRUTO TOTAL 16000 KG, CARGA UTIL MAXIMA 11030 KG, DISTANCIA ENTRE EIXOS 5,41 M, POTENCIA 185 CV (INCLUI CABINE E CHASSI, NAO INCLUI CARROCERIA)	Equipamento para Aquisição Permanente	UN	0,0032841		487.775,06		1.634,74	0,54%	228.293,13	74,88%
00003736	SINAPI	LAJE PRE-MOLDADA CONVENCIONAL (LAJOTAS + VIGOTAS) PARA FORRO, UNIDIRECIONAL, SOBRECARGA DE 100 KG/M2, VAO ATE 4,00 M (SEM	Material	m²	38,7000000		41,47		1.604,89	0,53%	229.898,02	75,40%
00007356	SINAPI	TINTA LATEX ACRILICA PREMIUM, COR BRANCO FOSCO	Material	L	68,0930000		23,45		1.596,78	0,52%	231.494,80	75,93%
00007194	SINAPI	TELHA DE FIBROCEMENTO ONDULADA E = 6 MM, DE 2,44 X 1,10 M (SEM AMIANTO)	Material	m²	82,5159000		29,53		1.560,79	0,51%	233.045,59	76,43%
00000247	SINAPI	AJUDANTE DE ELETRICISTA (HORISTA)	Mão de Obra	H	98,3170064		15,62		1.535,71	0,50%	234.581,30	76,94%
12780	ORSE	Corrimão Central para arquibancada em tubo ferro galvanizado, superior até 1,10m, barras intermediárias até 0,90m e 0,70m de cada lado, diâmetro inclusive as verticais de apoio.	Material	m	9,0000000		167,85		1.508,85	0,49%	236.090,15	77,43%
00036207	SINAPI	BARRA DE APOIO EM "L", EM ACO INOX POLIDO 70 X 70 CM, DIAMETRO MINIMO 3 CM	Material	UN	4,0000000		372,43		1.489,72	0,49%	237.579,87	77,92%
00004721	SINAPI	PEDRA BRITADA N. 1 (9,5 A 19 MM) POSTO PEDREIRA/FORNECEDOR, SEM FRETE	Material	m³	17,6841682		83,40		1.474,86	0,48%	239.054,73	78,41%
00004783/SINAPI	ORSE	Pintor (horista)	Mão de Obra	h	61,7500000		23,75		1.466,56	0,48%	240.521,29	78,89%
00037866	SINAPI	OPERADOR DE BETONEIRA ESTACIONARIA / MISTURADOR (HORISTA)	Mão de Obra	H	111,0653339		12,75		1.416,08	0,46%	241.937,38	79,35%
00001287	SINAPI	PISO EM CERAMICA ESMALTADA EXTRA, COR LISA, PEI MAIOR OU IGUAL A 4, FORMATO MENOR OU IGUAL A 20x20 CM2	Material	m²	41,4477000		33,48		1.387,67	0,46%	243.325,05	79,81%
00043491	SINAPI	EPI - FAMILIA SERVENTE - HORISTA (ENCARGOS COMPLEMENTARES - COLETADO CAIXA)	Material	H	1.148,8445412		1,18		1.355,64	0,44%	244.680,68	80,25%
00004813	SINAPI	PLACA DE OBRA (PARA CONSTRUCAO CIVIL) EM CHAPA GALVANIZADA "N. 22", ADESIVADA, DE 2,4 X 1,2 M (SEM POSTES PARA FIXACAO)	Material	m²	6,0000000		220,85		1.323,90	0,43%	246.004,58	80,68%
00001020	SINAPI	CABO DE COBRE, FLEXIVEL, CLASSE 4 OU 5, ISOLACAO EM PVC/A, ANTICHAMA BW-F, COBERTURA PVC-ST1, ANTICHAMA BW-F-B, 1 CONDUTOR, 0,61 KV, SECAO NOMINAL 10 MM2	Material	M	152,0000000		8,67		1.317,84	0,43%	247.322,42	81,12%
00004090	SINAPI	MOTONIVELADORA POTENCIA BASICA LIQUIDA (PRIMEIRA MARCHA) 125 HP, PESO BRUTO 13843 KG, LARGURA DA LAMINA DE 3,7 M	Equipamento para Aquisição Permanente	UN	0,0013215		992.919,70		1.312,14	0,43%	248.634,57	81,55%
00004730	SINAPI	PEDRA DE MAO OU PEDRA RACHAO PARA ARRIMO/FUNDACAO (POSTO PEDREIRA/FORNECEDOR, SEM FRETE)	Material	m³	16,2821120		78,39		1.276,35	0,42%	249.910,92	81,97%

 Obra CONTRATAÇÃO DE EMPRESA ESPECIALIZADA PARA EXECUTAR OBRA COM PAVIMENTO DE CIMENTO E CONSTRUÇÃO DO ESPAÇO DE SOCIALIZAÇÃO PRAÇA BECO DA LAGOSTA RUA DO JANGADEIRO S/N, CENTRO DE PITIMBU		Bancos SINAPI - 05/2024 - Paraíba SBC - 08/2024 - Paraíba SICRO3 - 07/2024 - Paraíba ORSE - 02/2024 - Sergipe SENFRA - 028 - Ceará SICRO2 - 11/2016 - Paraíba		B.D.I. 24,22%	Encargos Sociais Desonerado: embutido nos preços unitário dos insumos de mão de obra, de acordo com as bases.						
Curva ABC de Insumo											
				Quantidade	Valor Unitário	Total		Valor	Peso		
00036888	SINAPI	GUARNICAO / MOLDURA / ARREIMATE DE ACABAMENTO PARA ESQUADRIA EM ALUMINIO PERFIL 25, ACABAMENTO ANODIZADO BRANCO OU BRILHANTE, PARA 1 FACE	Material	M	50,9669760	24,18	1.232,38	1.232,38	0,40%	251.143,30	82,37%
00004750/SI NAPI	ORSE	Pedreiro (horista)	Mão de Obra	h	52,8025900	22,22	1.173,27	1.173,27	0,38%	252.316,58	82,75%
00043489	SINAPI	EPI - FAMILIA PEDREIRO - HORISTA (ENCARGOS COMPLEMENTARES - COLETADO CAIXA)	Material	H	1,067,9150688	1,09	1.164,03	1.164,03	0,38%	253.480,60	83,14%
00007258	SINAPI	TUOLO CERAMICO MACICO COMUM DE *5 X 10 X 20* CM (L X A X C)	Material	UN	2,222,0800000	0,52	1.155,48	1.155,48	0,38%	254.636,08	83,52%
00004741	SINAPI	PO DE PEDRA (POSTO PEDREIRA/FORNECEDOR, SEM FRETE)	Material	m³	14,6466880	78,78	1.153,87	1.153,87	0,38%	255.789,95	83,89%
00000246	SINAPI	AUXILIAR DE ENCANADOR OU BOMBEIRO HIDRAULICO (HORISTA)	Mão de Obra	H	71,9278013	15,62	1.123,51	1.123,51	0,37%	256.913,48	84,26%
00010420	SINAPI	BACIA SANITARIA (VASO) CONVENCIONAL, DE LOUCA BRANCA, SIFAO APARENTE, SAIDA VERTICAL (SEM ASSENTO)	Material	UN	5,8000000	183,11	1.062,04	1.062,04	0,35%	257.975,50	84,61%
00004107	SINAPI	MOURAO DE CONCRETO RETO, SECAO QUADRA *10 X 10* CM, H= *2,30* M	Material	UN	22,4644860	46,63	1.047,52	1.047,52	0,34%	259.023,02	84,95%
00034494/SI NAPI	ORSE	Concreto usinado bombeavel, classe de resistencia c30, com brita 0 e 1, slump= 100 +/- 20 mm, inclui servico de bombeamento (nbr 9953)	Material	m³	2,4000000	436,03	1.046,47	1.046,47	0,34%	260.069,49	85,30%
00001527	SINAPI	CONCRETO USINADO BOMBEAVEL, CLASSE DE RESISTENCIA C25, BRITA 0 E 1, SLUMP = 100 +/- 20 MM, COM BOMBEAMENTO (DISPONIBILIZACAO DE BOMBA), SEM O LANÇAMENTO (NBR 9953)	Material	m³	1,8781884	522,68	981,69	981,69	0,32%	261.051,18	85,62%
00006193	SINAPI	TABUA NAO APARELHADA *2,5 X 20* CM, EM MACARANDUBA/MASSARANDUBA, ANGULO EM OU EQUIVALENTE DA REGIAO	Material	M	72,3690000	13,09	947,31	947,31	0,31%	261.998,49	85,93%
00014513	SINAPI	ROLO COMPACTADOR PE DE CARNEIRO VIBRATORIO, POTENCIA 80 HP, PESO OPERACIONAL SEMCOM LASTRO 7,4/8,8 T., LARGURA DE TRABALHO 1,68 M	Equipamento para Aquisição Permanente	UN	0,0017658	535.483,34	945,56	945,56	0,31%	262.944,05	86,24%
00001213	SINAPI	CARPINTEIRO DE FORMAS OU OFICIAL (HORISTA)	Mão de Obra	H	46,8725934	20,11	942,61	942,61	0,31%	263.886,66	86,55%
00000981	SINAPI	CABO DE COBRE, FLEXIVEL, CLASSE 4 OU 5, ISOLACAO EM PVCIA, ANTICHAMA BWF-B, 1 CONDUTOR, 450/750 V, SECAO NOMINAL 4 MM2	Material	M	282,2891020	3,30	931,55	931,55	0,31%	264.818,21	86,85%
00000034	SINAPI	ACO CA-50, 10,0 MM, VERGALHAO	Material	KG	129,7700000	6,80	856,48	856,48	0,28%	265.674,69	87,14%
00034586	SINAPI	BLOCO ESTRUTURAL CERAMICO DE 14 X 19 X 29 CM (L X A X C) E 6,0 MPA	Material	UN	489,0800000	1,72	841,22	841,22	0,28%	266.515,91	87,41%
00004460	SINAPI	SARRAFO NAO APARELHADO *2,5 X 10* CM, EM MACARANDUBA/MASSARANDUBA, ANGELIM OU EQUIVALENTE DA REGIAO	Material	M	128,5020000	6,53	839,12	839,12	0,28%	267.356,03	87,69%
00004351	SINAPI	PARAFUSO NIQUELADO 3 1/2" COM ACABAMENTO CROMADO PARA FIXAR PEÇA SANITARIA, INCLUI PORCA CEGA, ARRUELA E BUCHA DE NYLON	Material	UN	50,0000000	16,24	812,00	812,00	0,27%	268.167,03	87,95%
00037358	SINAPI	CAMINHAO TRUCADO, PESO BRUTO 23000 KG, CARGA UTIL MAXIMA 15285 KG, DISTANCIA ENTRE EIXOS 4,80 M, POTENCIA 326 CV (INCLUI CABINE E CHASSI, NAO INCLUI CARROCERIA)	Equipamento para Aquisição Permanente	UN	0,0012761	627.354,60	800,57	800,57	0,26%	268.967,60	88,22%
2414	ORSE	Vassoura plástica	Material	un	76,0825000	10,40	791,26	791,26	0,26%	269.758,85	88,48%
00034865	SINAPI	FERRAMENTAS - FAMILIA PEDREIRO - HORISTA (ENCARGOS COMPLEMENTARES - COLETADO CAIXA)	Material	H	1,067,9150688	0,72	768,90	768,90	0,25%	270.527,75	88,73%
00034381	SINAPI	JANELA MAXIM AR, EM ALUMINIO PERFIL 25, 60 X 80 CM (A X L), ACABAMENTO BRANCO OU BRILHANTE, BATENTE DE 4 A 5 CM, COM LUMINARIA TIPO TARTARUGA PARA AREA EXTERNA EM ALUMINIO, COM GRADE PARA LAMPADA, BASE E27, POTENCIA MAXIMA 40/60 W (NAO	Material	UN	3,1249500	242,94	759,18	759,18	0,25%	271.286,93	88,98%
00038775	SINAPI	PONTALETE *7,5 X 7,5* CM EM PINUS, MISTA OU EQUIVALENTE DA REGIAO BRUTA	Material	M	53,1578978	12,49	663,94	663,94	0,22%	272.695,47	89,44%
00003379	SINAPI	HASTE DE ATERRAMENTO EM ACO COM 3,00 M DE COMPRIMENTO E DN = 5/8", REVESTIDA COM BAIXA CAMADA DE COBRE, SEM CONECTOR	Material	UN	10,0000000	66,03	660,30	660,30	0,22%	273.355,77	89,68%
00009874	SINAPI	TUBO PVC, SOLDAVEL, DE 40 MM, AGUA FRIA (NBR-5648)	Material	M	51,5890444	12,65	652,60	652,60	0,21%	274.008,37	89,87%
00000378	SINAPI	ARMADOR (HORISTA)	Mão de Obra	H	30,3729982	20,27	615,66	615,66	0,20%	274.624,03	90,07%
00034867	SINAPI	FERRAMENTAS - FAMILIA SERVENTE - HORISTA (ENCARGOS COMPLEMENTARES - COLETADO CAIXA)	Material	H	1.148,8445412	0,53	608,89	608,89	0,20%	275.232,92	90,27%
00020020	SINAPI	MOTORISTA DE CAMINHAO-BASCULANTE (HORISTA)	Mão de Obra	H	25,9355267	23,36	605,85	605,85	0,20%	275.838,77	90,47%
00043626	SINAPI	MASSA CORRIDA PARA SUPERFICIES DE AMBIENTES INTERNOS	Material	KG	228,9519000	2,64	604,43	604,43	0,20%	276.443,21	90,67%
00004239	SINAPI	OPERADOR DE MOTONIVELADORA (HORISTA)	Mão de Obra	H	20,2780010	29,29	593,94	593,94	0,19%	277.037,15	90,86%
158	ORSE	Almoço (Participação do empregador)	Material	un	46,4807801	12,35	574,04	574,04	0,19%	277.611,19	91,05%
00002436/SI NAPI	ORSE	Eletricista (horista)	Mão de Obra	h	24,1910400	22,59	546,48	546,48	0,18%	278.157,66	91,23%
00038641	SINAPI	MUDA DE PALMEIRA ARECA, H= *1,50* M	Material	UN	6,0000000	88,64	531,84	531,84	0,17%	278.689,50	91,40%
00007592	SINAPI	TOPOGRAFO (HORISTA)	Mão de Obra	H	18,1722600	26,93	489,38	489,38	0,16%	279.178,88	91,56%
00006085	SINAPI	SELADOR ACRILICO OPACO PREMIUM INTERIOR/EXTERIOR	Material	L	56,0942200	8,67	486,34	486,34	0,16%	279.665,22	91,72%
00010104	SINAPI	CABO DE COBRE, FLEXIVEL, CLASSE 4 OU 5, ISOLACAO EM PVCIA, ANTICHAMA BWF-B, 1 CONDUTOR, 450/750 V, SECAO NOMINAL 2,5 MM2	Material	M	243,7064000	1,99	484,98	484,98	0,16%	280.150,19	91,88%
00004425	SINAPI	VIGA NAO APARELHADA *6 X 12* CM, EM MACARANDUBA/MASSARANDUBA, ANGELIM OU EQUIVALENTE DA REGIAO - BRUTA	Material	M	24,5358000	19,60	480,90	480,90	0,16%	280.631,10	92,04%
00043059	SINAPI	ACO CA-60, 4,2 MM, OU 5,0 MM, OU 6,0 MM, OU 7,0 MM, VERGALHAO	Material	KG	75,8113190	6,24	473,06	473,06	0,16%	281.104,16	92,20%
00004093	SINAPI	MOTORISTA DE CAMINHAO (HORISTA)	Mão de Obra	H	20,8157094	22,49	468,15	468,15	0,15%	281.572,30	92,35%
00010432	SINAPI	MICROTOR INDIVIDUAL, SIFONADO, DE LOUCA BRANCA, SEM COMPLEMENTOS	Material	UN	1,4000000	318,82	446,35	446,35	0,15%	282.018,65	92,50%
3656	ORSE	Lâmpada vapor metálico de 150 w	Material	un	10,0000000	44,39	443,90	443,90	0,15%	282.462,55	92,64%
00034636	SINAPI	CAIXA D'AGUA / RESERVATORIO EM POLIETILENO, 1000 LITROS, COM TAMPA	Material	UN	1,0000000	441,29	441,29	441,29	0,14%	282.903,84	92,79%
00002512	SINAPI	BRACO PL LUMINARIA PUBLICA 1 X 1,50M ROMAGNOLE OU EQUIV	Material	UN	12,0000000	35,94	431,28	431,28	0,14%	283.335,12	92,93%
00043651/SI NAPI	ORSE	Massa acrílica para superfícies internas e externas	Material	kg	100,7500000	4,22	425,17	425,17	0,14%	283.760,29	93,07%
00004238	SINAPI	OPERADOR DE ROLO COMPACTADOR (HORISTA)	Mão de Obra	H	20,2780010	20,49	415,50	415,50	0,14%	284.175,78	93,20%
00004760	SINAPI	AZULEJISTA OU LADRILHEIRO (HORISTA)	Mão de Obra	H	20,2415689	20,27	410,30	410,30	0,13%	284.586,08	93,34%
00000033	SINAPI	ACO CA-50, 8,0 MM, VERGALHAO	Material	KG	58,4748000	7,01	409,91	409,91	0,13%	284.995,99	93,47%
00034643	SINAPI	CAIXA DE INSPECCAO PARA ATERRAMENTO E PARA RAIOS, EM POLIPROPILENO, DIAMETRO = 300 MM X ALTURA = 400 MM	Material	UN	10,0000000	40,06	400,60	400,60	0,13%	285.396,59	93,60%
00004096	SINAPI	MOTORISTA OPERADOR DE CAMINHAO COM MUNCK (HORISTA)	Mão de Obra	H	15,6513700	25,20	394,41	394,41	0,13%	285.791,00	93,73%
00038877	SINAPI	MASSA PREMIUM PARA TEXTURA LISA DE BASE ACRILICA, USO INTERNO E EXTERNO	Material	KG	69,2125000	5,58	386,21	386,21	0,13%	286.177,21	93,86%
00039246	SINAPI	ELETRODUTO/DUTO PEAD FLEXIVEL, PAREDE SIMPLES, CORRUGACAO HELICOIDAL, COR PRETA, SEM ROSCA, DE 1 1/2", CRC 680 N, PARA CABEAMENTO SUBTERRANEO (NBR 15715)	Material	M	69,3000000	5,56	385,31	385,31	0,13%	286.562,52	93,99%
2585	ORSE	Tampobancada de granito cinza andorinha, 6x2cm	Material	m²	0,7800000	456,28	355,90	355,90	0,12%	286.918,42	94,10%
00001379/SI NAPI	ORSE	Cimento portland composto cpi ii-32	Material	kg	484,8305400	0,70	339,38	339,38	0,11%	287.257,80	94,21%
00006005	SINAPI	REGISTRO GAVETA COM ACABAMENTO E CANOPLA CROMADOS, SIMPLES, BITOLA 3/4" (REF. 1509)	Material	UN	4,0000000	83,79	335,16	335,16	0,11%	287.592,96	94,32%
2645	ORSE	Poste de ferro galvanizado, 3" x 6m, completo, para entrada de energia	Material	un	1,0000000	330,11	330,11	330,11	0,11%	287.923,07	94,43%
00007356/SI NAPI	ORSE	Tinta latex acrílica premium, cor branco fosco	Material	l	11,7000000	27,91	326,55	326,55	0,11%	288.249,61	94,54%
00040783	SINAPI	CALHA QUADRA DE CHAPA DE ACO GALVANIZADA NUM 24, CORTE 50 CM	Material	M	9,0300000	35,86	322,01	322,01	0,11%	288.571,62	94,65%
00039243	SINAPI	ELETRODUTO PVC FLEXIVEL CORRUGADO, REFORCADO, COR LARANJA, DE 20 MM, PARA LAJES E PISOS	Material	M	121,011000	2,64	319,47	319,47	0,10%	288.891,09	94,75%
10492	ORSE	Cesta Básica	Material	un	2,0546506	154,45	317,34	317,34	0,10%	289.208,43	94,85%
00011717	SINAPI	CAIXA SIFONADA, PVC, 150 X 150 X 50 MM, COM GRELHA REDONDA, BRANCA	Material	UN	6,0000000	49,67	298,02	298,02	0,10%	289.506,45	94,95%
00000142	SINAPI	SELANTE ELASTICO MONOCOMPONENTE A BASE DE POLIURETANO (PU) PARA JUNTAS DIVERSAS	Material	310ML	7,2653760	40,29	292,72	292,72	0,10%	289.799,18	95,05%
00036794	SINAPI	LAVATORIO DE LOUCA BRANCA, COM COLUNA, DIMENSOES *44 X 35* CM (L X C)	Material	UN	2,0000000	145,93	291,86	291,86	0,10%	290.091,04	95,14%
00000658	SINAPI	CANALETA DE CONCRETO 9 X 19 X 19 CM (CLASSE C - NBR 6136)	Material	UN	186,9000000	1,56	291,56	291,56	0,10%	290.382,60	95,24%

 Obra CONTRATAÇÃO DE EMPRESA ESPECIALIZADA PARA EXECUTAR OBRA CIVIL PÚBLICA NA CONSTRUÇÃO DO ESPAÇO DE SOCIALIZAÇÃO PRAÇA BECO DA LAGOSTA RUA DO JANGADEIRO S/N, CENTRO DE PITIMBU		Bancos SINAPI - 05/2024 - Paraíba SBC - 09/2024 - Paraíba SICRO3 - 07/2024 - Paraíba ORSE - 02/2024 - Sergipe SENFRA - 026 - Ceará SICRO2 - 11/2016 - Paraíba		B.D.I. 24,22%	Encargos Sociais Desonerado: embutido nos preços unitário dos insumos de mão de obra, de acordo com as bases.						
Curva ABC de Insumo											
				Quantidade	Valor Unitário	Total	Valor	Peso			
0003902	SINAPI	SENSOR DE PRESENÇA BIVOLT DE PAREDE COM FOTOCELULA PARA QUALQUER TIPO DE LAMPADA POTENCIA MAXIMA '1000' W. USO INTERNO	Material	UN	4,000000	72,19	288,76	288,76	0,09%	290.671,36	95,33%
0004366	SINAPI	FERRAMENTAS - FAMILIA PINTOR - HORISTA (ENCARGOS COMPLEMENTARES - COLETADO CAIXA)	Material	H	163,801240	1,73	283,38	283,38	0,09%	290.954,74	95,43%
00006136/SI	ORSE	Sifão em metal cromado para pia ou lavatório, 1 x 1,1/2"	Material	un	2,000000	140,33	280,66	280,66	0,09%	291.235,40	95,52%
0001213/SI	ORSE	Tijolo cerâmico maciço 5 x 9 x 19cm	Material	un	582,080000	0,48	279,40	279,40	0,09%	291.514,79	95,61%
0002112	SINAPI	VALVULA DE DESCARGA EM METAL CROMADO PARA MICTORIO COM ACIONAMENTO POR PRESSAO E FECHAMENTO AUTOMATICO	Material	un	1,000000	268,89	268,89	268,89	0,09%	291.783,68	95,70%
0004384	SINAPI	EPI - FAMILIA ELETRICISTA - HORISTA (ENCARGOS COMPLEMENTARES - COLETADO CAIXA)	Material	H	254,856560	1,05	267,60	267,60	0,09%	292.051,28	95,79%
0000367	SINAPI	AREA GROSSA - POSTO JAZIDA/FORNECEDOR (RETIRADO NA JAZIDA, SEM TRANSPORTAR)	Material	m²	2,493256	107,28	267,47	267,47	0,09%	292.318,76	95,87%
00013393	SINAPI	QUADRO DE DISTRIBUICAO COM BARRAMENTO TRIFASICO, DE EMBUTIR, EM CHAPA DE ACO GALVANIZADO, PARA 12 DISJUNTORES DIN, 100 A	Material	UN	1,000000	296,36	296,36	296,36	0,09%	292.615,12	95,96%
00012872	SINAPI	GESSEIRO (HORISTA)	Mão de Obra	H	12,9166784	20,27	261,82	261,82	0,09%	292.876,94	96,05%
0003315	SINAPI	GESSE EM PO PARA REVESTIMENTOS/MOLDURAS/SANCAS E USO GERAL	Material	KG	373,966227	0,69	258,04	258,04	0,06%	293.134,98	96,13%
0001381	SINAPI	ARGAMASSA COLANTE AC I PARA CERAMICAS	Material	KG	353,427750	0,73	258,00	258,00	0,08%	293.392,98	96,22%
0004456	SINAPI	CAMINHAO TOPE, PESO BRUTO 10700 KG, CARGA UTIL MAXIMA 7400 KG, DISTANCIA ENTRE EIXOS 4,00 M, POTENCIA 175 CV (INCLUI CABINE E CHASSI NAO INCLUI CARROCERIA)	Equipamento para Aquisição Permanente	UN	0,0006108	410.861,94	250,95	250,95	0,08%	293.643,93	96,30%
0004340	SINAPI	EPI - FAMILIA PINTOR - HORISTA (ENCARGOS COMPLEMENTARES - COLETADO CAIXA)	Material	H	163,801240	1,52	248,98	248,98	0,06%	293.892,91	96,38%
0004384	SINAPI	PARAFUSO NIQUELADO COM ACABAMENTO CROMADO PARA FIXAR PEÇA SANITARIA, INCLUI PORCA CEGA, ARRUELA E BUCHA DE NYLON TAMANHO S-10	Material	UN	10,000000	21,91	219,10	219,10	0,07%	294.112,01	96,45%
10761	ORSE	Refeição - café da manhã (café com leite e dois pães com manteiga)	Serviços	un	46,4807601	4,40	204,52	204,52	0,07%	294.316,53	96,52%
0001213/SI	ORSE	Carpinteiro de formas (horista)	Mão de Obra	h	9,3937600	21,68	203,66	203,66	0,07%	294.520,18	96,59%
00003535	SINAPI	JOELHO PVC, SOLDAVEL, 90 GRAUS, 40 MM, COR MARROM, PARA AGUA FRIA/PREDIAL	Material	UN	38,000000	5,30	201,40	201,40	0,07%	294.721,58	96,65%
00002510	SINAPI	RELE FOTOELETRICO INTERNO E EXTERNO BIVOLT 100 W, DE CONECTOR, SEM BASE	Material	UN	6,000000	32,68	196,08	196,08	0,06%	294.917,66	96,72%
00004302	SINAPI	PARAFUSO ZINCADO ROSCA SOBERBA, CABECA SEXTAVADA, 5/16" X 250 MM, PARA FIXACAO DE TELHA EM MADEIRA	Material	UN	48,7620000	3,98	194,07	194,07	0,06%	295.111,73	96,78%
2257	ORSE	Torneira para lavatório cromada, DECA, linha targa 1190C40 ou similar	Material	un	2,000000	97,00	194,00	194,00	0,06%	295.306,73	96,84%
00043485	SINAPI	EPI - FAMILIA ENCANADOR - HORISTA (ENCARGOS COMPLEMENTARES - COLETADO CAIXA)	Material	H	203,832279	0,93	189,56	189,56	0,06%	295.495,30	96,91%
00043460	SINAPI	FERRAMENTAS - FAMILIA ELETRICISTA - HORISTA (ENCARGOS COMPLEMENTARES - COLETADO CAIXA)	Material	H	254,856560	0,74	188,59	188,59	0,06%	295.683,89	96,97%
12056	ORSE	Rasgo em bancada de mármore ou granito para colocação de cuba	Material	un	2,000000	94,09	188,18	188,18	0,06%	295.872,07	97,03%
81	ORSE	Aço es-50, 6,3 a 12,5 mm	Material	kg	24,6020000	7,53	187,71	187,71	0,06%	296.059,79	97,09%
00004509	SINAPI	SARRAFO "2,5 X 10" CM EM PINUS, MISTA OU EQUIVALENTE DA REGIAO - BRUTA	Material	M	28,1290788	6,33	178,06	178,06	0,06%	296.237,84	97,15%
0003773	SINAPI	CACAMBA METALICA BASCULANTE COM CAPACIDADE DE 6 M3 (INCLUI MONTAGEM, NAO INCLUI CAMINHAO)	Equipamento para Aquisição Permanente	UN	0,0036125	49.216,10	177,79	177,79	0,06%	296.415,64	97,21%
00004350	SINAPI	BUCHA DE NYLON, DIAMETRO DO FURO 8 MM, COMPRIMENTO 40 MM, COM PARAFUSO DE ROSCA SOBERBA, CABECA CHATA, FENDA SIMPLES, 4,8 X 50 MM	Material	UN	286,428889	0,60	171,86	171,86	0,06%	296.587,49	97,26%
00043488	SINAPI	EPI - FAMILIA OPERADOR ESCAVADEIRA - HORISTA (ENCARGOS COMPLEMENTARES - COLETADO CAIXA)	Material	H	215,920801	6	161,94	161,94	0,05%	296.749,43	97,32%
2378	ORSE	Vale transporte	Material	un	38,5625424	3,97	153,09	153,09	0,05%	296.902,53	97,37%
0000626	SINAPI	MANTAL LUBRIFICADO DE BASE ASFALTICA MODIFICADA COM A ADICAO DE ELASTOMEROS DILUIDOS EM SOLVENTE ORGANICO, APLICACAO A FRIO (MEMBRANA IMPERMEABILIZANTE ASFALTICA)	Material	KG	7,2600000	20,73	150,50	150,50	0,05%	297.053,03	97,42%
00006015	SINAPI	REGISTRO GAVETA COM ACABAMENTO E CANOPLA CROMADOS, SIMPLES, BITOLA 1/2" (REF 1598)	Material	UN	1,0000000	149,18	149,18	149,18	0,05%	297.202,21	97,47%
00012869	SINAPI	TELHADOR / TELHADISTA (HORISTA)	Mão de Obra	H	7,4332194	19,85	147,55	147,55	0,05%	297.349,76	97,51%
0001022	SINAPI	CABO DE COBRE, FLEXIVEL, CLASSE 4 OU 5, ISOLACAO EM PVC/A, ANTICHAMA BWF-B, COBERTURA PVC-ST1, ANTICHAMA BWF-B, 1 CONDUTORES, 0,611 KV, SECCAO NOMINAL 2,5 MM2	Material	M	60,000000	2,36	141,60	141,60	0,05%	297.491,36	97,56%
00011280	SINAPI	CORTADEIRA DE PISO DE CONCRETO E ASFALTO, PARA DISCO PADRAO DE DIAMETRO 350 MM (14") OU 450 MM (18"), MOTOR A GASOLINA, POTENCIA 1,4 HP, SEM DISCO	Equipamento para Aquisição Permanente	UN	0,0129470	10.791,28	139,71	139,71	0,05%	297.631,07	97,61%
00007334	SINAPI	ADITIVO ADESIVO LIQUIDO PARA ARGAMASSAS DE REVESTIMENTOS CIMENTICIOS	L	8,1270000	16,78	136,37	136,37	0,04%	297.767,44	97,65%	
00001013	SINAPI	CABO DE COBRE, FLEXIVEL, CLASSE 4 OU 5, ISOLACAO EM PVC/A, ANTICHAMA BWF-B, 1 CONDUTORES, 0,611 KV, SECCAO NOMINAL 1,5 MM2	Material	M	103,202200	1,26	130,03	130,03	0,04%	297.897,48	97,69%
718	ORSE	Cuba de embutir oval branca (Deca - ref. L-37 ou similar)	Material	un	2,000000	64,34	128,68	128,68	0,04%	298.026,16	97,74%
00003324	SINAPI	GRAMA BATATAIS EM PLACAS, SEM PLANTIO	Material	m²	12,000000	10,72	128,64	128,64	0,04%	298.154,80	97,78%
00034557	SINAPI	TELA DE ACO SOLDADA GALVANIZADA/ZINCADA PARA ALVENARIA, FIO D = 1,20 A 1,70 MM, MESH 15 X 15 MM (C X L) 50 X 7,5 CM	Material	M	71,8200000	1,78	127,84	127,84	0,04%	298.282,64	97,82%
0003736	SINAPI	TANQUE DE ACO CARBONO NAO REVESTIDO, PARA TRANSPORTAR DE AGUA COM CAPACIDADE DE 10 M3, COM BOMBA CENTRIFUGA POR TOMADA DE FORÇA, VAZAO MAXIMA 75" M3/H (INCLUI MONTAGEM, NAO INCLUI CAMINHAO)	Equipamento para Aquisição Permanente	UN	0,0017259	73.652,57	127,12	127,12	0,04%	298.409,75	97,86%
00013415	SINAPI	TORNEIRA DE MESA/BANCADA, PARA LAVATORIO, FIXA, METALICA CROMADA, PADRAO POPULAR, 1/2" OU 3/4" (REF 1193)	Material	UN	2,000000	61,77	123,54	123,54	0,04%	298.533,29	97,90%
00006114	SINAPI	AJUDANTE DE ARMADOR (HORISTA)	Mão de Obra	H	7,8667122	15,62	122,88	122,88	0,04%	298.656,17	97,94%
00043132	SINAPI	ARAME RECOZIDO 16 BWG, D = 1,65 MM (0,016 KG/M) OU 18 BWG, D = 1,25 MM (0,01 KG/M)	Material	KG	5,4151085	22,07	119,51	119,51	0,04%	298.775,68	97,98%
941	ORSE	Fardamento com mangas curta	Material	un	0,6848936	168,00	115,06	115,06	0,04%	298.890,74	98,02%
3818	ORSE	Cabo de cobre isolado EPR, ou XLPE, 6,0mm², 0,6/1kV/90°C	Material	m	25,5000000	4,50	114,75	114,75	0,04%	299.005,49	98,06%
0000367/SI	ORSE	Area grossa - posto jazida/forneecedor (retirado na jazida,sem transporte)	Material	m³	1,1639847	98,35	114,48	114,48	0,04%	299.119,97	98,09%
00044503	SINAPI	JARDINEIRO (HORISTA)	Mão de Obra	H	7,0532915	15,86	111,87	111,87	0,04%	299.231,84	98,13%
00003363	SINAPI	GUINDALTO HIDRAULICO, CAPACIDADE MAXIMA DE CARGA 6200 KG, MOMENTO MAXIMO DE CARGA 11,7 TM, ALCANCE MAXIMO HORIZONTAL 9,70 M, PARA MONTAGEM SOBRE CHASSI DE CAMINHAO PBT MINIMO 13000 KG (INCLUI MONTAGEM, NAO INCLUI CAMINHAO)	Equipamento para Aquisição Permanente	UN	0,0008956	123.232,36	110,37	110,37	0,04%	299.342,20	98,17%
00001966	SINAPI	CURVA PVC CURTA 90 GRAUS, DN 100 MM, PARA ESGOTO PREDIAL	Material	UN	6,0000000	18,18	109,08	109,08	0,04%	299.451,28	98,20%
00009835	SINAPI	TUBO PVC SERIE NORMAL, DN 40 MM, PARA ESGOTO PREDIAL (NBR 5688)	Material	M	19,9615532	5,08	101,40	101,40	0,03%	299.552,69	98,24%
00044535/SI	ORSE	Serviço de bombeamento de concreto com consumo mínimo de 40m³, (disponibilização de bomba), sem o lançamento	Material	m³	2,4000000	42,19	101,26	101,26	0,03%	299.653,94	98,27%
00000993	SINAPI	SOLUCAO PREPARADORA / LIMPADORA PARA PVC, FRASCO COM 1000 CM3	Material	UN	1,9415000	51,93	100,82	100,82	0,03%	299.754,77	98,30%
00034709	SINAPI	DISJUNTOR TERMOMAGNETICO PARA TRILHO DIN (EC), TRIPOLAR, 10 - 50 A	Material	UN	2,0000000	50,24	100,48	100,48	0,03%	299.855,25	98,34%
00001442	SINAPI	COMPACTADOR DE SOLO TIPO PLACA VIBRATORIA REVERSIVEL, A GASOLINA 4 TEMPOS, PESO 125 A 150 KG, FORÇA CENTRIF. 2500 A 2800 KGF LARG. TRABALHO 400 A 450 MM, FREQ. VIBRACAO 4300 A 4500 RPM, VELOC. TRABALHO 15 A 20 MM/MIN, POT. 5,5 A 6,0 HP	Equipamento para Aquisição Permanente	UN	0,0111496	8.989,68	100,23	100,23	0,03%	299.955,48	98,37%
00013388	SINAPI	SOLDA EM BARRA DE ESTANHO-CHUMBO 50/50	Material	KG	0,7740000	128,41	99,39	99,39	0,03%	300.054,87	98,40%
1094	ORSE	Haste cobreada copenvelnd p/ aterramento 254 micr dia 3/4" x 3,00 m c/conector	Material	un	1,0000000	98,85	98,85	98,85	0,03%	300.153,72	98,43%
00004222	SINAPI	GASOLINA COMUM	L	17,5854313	5,10	89,69	89,69	0,03%	300.243,40	98,46%	
00012773/SI	ORSE	Hidrometro unijato / medidor de agua, dn 1/2", vazao maximeado 3 m3/h, para agua potavel fria, rejeitaria plana, classeb, horizontal (sem conexoes)	Material	un	1,0000000	89,05	89,05	89,05	0,03%	300.332,45	98,49%
1332	ORSE	Líquido selador acrílico	Material	l	13,0000000	6,76	87,88	87,88	0,03%	300.420,33	98,52%
12051	ORSE	Testeira em granito cinza andorinha, I=4 cm (de topo) - fornecimento e colocação	Material	m	2,5000000	34,55	86,38	86,38	0,03%	300.506,71	98,55%
00003092	SINAPI	ABRACADEIRA EM ACO PARA AMARRACAO DE ELETRODUTOS, TIPO D, COM 1/2" E PARAFUSO DE FIXACAO	Material	UN	48,4283000	1,77	85,72	85,72	0,03%	300.592,43	98,58%
2384	ORSE	Valvula de escoamento para lavatório, DECA 1602C ou similar	Material	un	2,000000	41,63	83,26	83,26	0,03%	300.675,69	98,60%
00004517	SINAPI	SARRAFO "2,5 X 7,5" CM EM PINUS, MISTA OU EQUIVALENTE DA REGIAO - BRUTA	Material	M	18,4599731	4,36	80,49	80,49	0,03%	300.756,17	98,63%
00006117	SINAPI	CARPINTEIRO AUXILIAR (HORISTA)	Mão de Obra	H	5,0878047	15,62	79,47	79,47	0,03%	300.836,64	98,66%
00003985	SINAPI	LUMINARIA LED PLAFON REDONDO DE SOBREPOR BIVOLT 12/13 W, D = 117 CM	Material	UN	8,0000000	9,93	79,44	79,44	0,03%	300.915,08	98,68%
436	ORSE	Caixa de medicao bi ou trifasica, em nriil (policarbonato)	Material	un	1,0000000	76,43	76,43	76,43	0,03%	300.991,51	98,71%
00043130	SINAPI	ARAME GALVANIZADO 12 BWG, D = 2,76 MM (0,048 KG/M) OU 14 BWG, D = 2,11 MM (0,026 KG/M)	Material	KG	3,4222620	22,07	75,54	75,54	0,02%	301.067,05	98,73%
00043483	SINAPI	EPI - FAMILIA CARPINTEIRO DE FORMAS - HORISTA (ENCARGOS COMPLEMENTARES - COLETADO CAIXA)	Material	H	58,5968904	1,26	73,83	73,83	0,02%	301.140,89	98,76%
7479	ORSE	Rodopia em granito cinza andorinha, I=10cm, e=2cm, com acabamento aboleado	Material	m	1,3000000	56,66	73,66	73,66	0,02%	301.214,54	98,78%
00010712	SINAPI	GUINDALTO HIDRAULICO, CAPACIDADE MAXIMA DE CARGA 3300 KG, MOMENTO MAXIMO DE CARGA 5,8 TM, ALCANCE MAXIMO HORIZONTAL 7,80 M, PARA MONTAGEM SOBRE CHASSI DE CAMINHAO PBT MINIMO 8000 KG (INCLUI MONTAGEM, NAO INCLUI CAMINHAO)	Equipamento para Aquisição Permanente	UN	0,0008130	87.610,50	71,23	71,23	0,02%	301.285,77	98,80%
1997	ORSE	Sabão em pó	Material	kg	7,6082500						

 Obra CONTRATAÇÃO DE EMPRESA ESPECIALIZADA PARA EXECUTAR OBRA CIVIL PÚBLICA NA CONSTRUÇÃO DO ESPAÇO DE SOCIALIZAÇÃO PRAÇA BECO DA LAGOSTA RUA DO JANGADEIRO S/N, CENTRO DE PITIMBU		Bancos SINAPI - 05/2024 - Paraíba SBC - 08/2024 - Paraíba SICRO3 - 07/2024 - Paraíba ORSE - 02/2024 - Sergipe SENFRA - 026 - Ceará SICRO2 - 11/2016 - Paraíba		B.D.I. 24,22%		Encargos Sociais Desonerado: embutido nos preços unitários dos insumos de mão de obra, de acordo com as bases.				
Curva ABC de Insumo										
			Quantidade	Valor Unitário	Total		Valor	Passo		
00004718/SI NAPI	ORSE	Pedra britada n. 2 (19 a 38 mm) posto pedreira/fornecedor, sem frete	m³	0,5555220	119,47	66,37	66,37	0,02%	301.891,19	98,94%
00011683/SI NAPI	ORSE	Engate / rabicho flexível inox 1/2" x 30 cm	m	2,0000000	32,18	64,36	64,36	0,02%	301.755,55	98,96%
00034653/SI NAPI	SINAPI	DISJUNTOR TERMOMAGNETICO PARA TRILHO DIN (IEC), MONOPOLAR, 6 - 32 A	UN	9,0000000	7,14	64,26	64,26	0,02%	301.819,61	98,98%
00009836/SI NAPI	SINAPI	TUBO PVC SERIE NORMAL, DN 100 MM, PARA ESGOTO PREDIAL (NBR 5688)	M	5,4261539	11,62	63,05	63,05	0,02%	301.882,87	99,00%
00014153/SI NAPI	SINAPI	FITA METALICA PERFURADA, L = 18" MM, ROLO DE 30 M, CARGA RECOMENDADA = 230' KGf	M	1,1906480	52,64	62,68	62,68	0,02%	301.945,54	99,02%
3698	ORSE	Disjuntor tripolar 40 A, padrão DIN (linha branca), curva de disparo C, corrente de interrupção 50kA, nível Siemens S521 ou similar	un	1,0000000	62,65	62,65	62,65	0,02%	302.008,19	99,04%
630	ORSE	Compensado resinado 12mm - Madeiro ou similar	m²	1,6939200	35,36	59,90	59,90	0,02%	302.068,09	99,06%
00039017/SI NAPI	SINAPI	ESPACADOR / DISTANCIADOR CIRCULAR COM ENTRADA LATERAL, EM PLASTICO, PARA VERGALHAO 1/2 A 1 1/2" MM, CORRIMENTO 20 MM	M	313,641127	0,19	59,59	59,59	0,02%	302.127,68	99,08%
00007141/SI NAPI	SINAPI	TE SOLDAVEL, PVC, 90 GRAUS, 40 MM, PARA AGUA FRIA PREDIAL (NBR 5648)	UN	7,0000000	8,28	57,96	57,96	0,02%	302.185,64	99,10%
00000378/SI NAPI	ORSE	Armador (horista)	h	2,5892400	22,02	57,02	57,02	0,02%	302.242,66	99,12%
00002686/SI NAPI	ORSE	Encanador ou bombeiro hidráulico (horista)	h	2,6700000	21,31	56,90	56,90	0,02%	302.299,55	99,14%
00001358/SI NAPI	SINAPI	CHAPA/PAINEL DE MADEIRA COMPENSADA RESINADA (MADEIRITE RESINADO ROSA) PARA FORMA DE CONCRETO, DE 2200 X 1100 MM, E = 17 MM	m²	2,3048939	24,29	55,99	55,99	0,02%	302.355,54	99,16%
00043461/SI NAPI	SINAPI	FERRAMENTAS - FAMÍLIA ENCANADOR - HORISTA (ENCARGOS COMPLEMENTARES - COLETADO CAIXA)	H	203,832279	0,27	55,03	55,03	0,02%	302.410,57	99,17%
00037329/SI NAPI	SINAPI	REJUNTE EPOXI, QUALQUER COR	M	0,5935000	91,68	54,41	54,41	0,02%	302.464,99	99,19%
00000032/SI NAPI	SINAPI	ACO CA-50, 6,3 MM, VERGALHAO	KG	7,8023500	6,98	53,06	53,06	0,02%	302.518,05	99,21%
00006138/SI NAPI	SINAPI	ANEL DE VEDACAO, PVC FLEXIVEL, 100 MM, PARA SAIDA DE BACIA / VASO SANITARIO	UN	5,0000000	10,60	53,00	53,00	0,02%	302.571,05	99,23%
00001106/SI NAPI	ORSE	Cal hidratada ch-i para argamassas	kg	49,8534400	1,05	52,35	52,35	0,02%	302.623,40	99,24%
00011739/SI NAPI	SINAPI	RALO SECO CONICO, PVC, 100 X 40 MM, COM GRELHA REDONDA BRANCA	UN	6,0000000	8,68	52,08	52,08	0,02%	302.675,48	99,26%
00003767/SI NAPI	ORSE	Lixa em folha para parede ou madeira, numero 120, cor vermelha	un	65,0000000	0,79	51,35	51,35	0,02%	302.726,83	99,28%
00006189/SI NAPI	SINAPI	TABUA NAO APARELHADA 2,5 X 30" CM, EM MACARANDUBAMASSARANDUBA, ANGELIM OU EQUIVALENTE DA REGIAO - BRUTA	M	2,6554560	19,11	50,75	50,75	0,02%	302.777,57	99,29%
00039061/SI NAPI	SINAPI	SILICONE ACETICO USO GERAL INCOLOR 280 G	UN	1,8700000	26,83	49,80	49,80	0,02%	302.827,37	99,31%
00000123/SI NAPI	SINAPI	ADITIVO IMPERMEABILIZANTE DE PEGA NORMAL PARA ARGAMASSAS E CONCRETOS SEM ARMAÇAO, LIQUIDO E ISENTO DE CLORETO	L	5,8854400	8,39	49,38	49,38	0,02%	302.876,75	99,33%
00004721/SI NAPI	ORSE	Pedra britada n. 1 (9,5 a 19 mm) posto pedreira/fornecedor,sem frete	m³	0,4139740	118,85	49,20	49,20	0,02%	302.925,95	99,34%
00010535/SI NAPI	SINAPI	BETONERA CAPACIDADE NOMINAL 400 L, CAPACIDADE DE MISTURA 280 L, MOTOR ELÉTRICO TRIFÁSICO 220/380 V POTENCIA 2 CV, SEM CARREGADOR	UN	0,0108344	4.527,62	49,05	49,05	0,02%	302.975,01	99,36%
10517	ORSE	Exames admissionais/dimensionais (checkup)	cj	0,1826357	264,78	48,36	48,36	0,02%	303.023,36	99,37%
00040304/SI NAPI	SINAPI	PREGO DE ACO POLIDO COM CABECA DUPLA 17 X 27 (2 1/2 X 1 1/4)	KG	2,1699600	22,16	48,08	48,08	0,02%	303.071,44	99,39%
00009868/SI NAPI	SINAPI	TUBO PVC, SOLDAVEL, DE 25 MM, AGUA FRIA (NBR-5648)	M	12,1818200	3,73	45,95	45,95	0,02%	303.117,29	99,41%
00036178/SI NAPI	SINAPI	PISO TATIL / PODO TATIL, LADRILHO HIDRALICO/CONCRETO, 40 X 40" CM, E= 2,5" CM, PADRAO TATIL ALERTA OU DIRECIONAL, COR NATURAL	UN	4,4540573	10,06	44,81	44,81	0,01%	303.162,20	99,42%
00041320/SI NAPI	ORSE	Arame recozido 16 bwg, d = 1,65 mm (0,016 kg/m) ou 18 bwg, d = 1,25 mm (0,01 kg/m)	kg	1,8802400	23,73	44,62	44,62	0,01%	303.206,82	99,43%
00009838/SI NAPI	SINAPI	TUBO PVC SERIE NORMAL, DN 50 MM, PARA ESGOTO PREDIAL (NBR 5688)	M	5,2293503	8,38	43,82	43,82	0,01%	303.250,64	99,45%
00004718/SI NAPI	SINAPI	PEDRA BRITADA N. 2 (19 A 38 MM) POSTO PEDREIRA/FORNECEDOR, SEM FRETE	m³	0,5212714	83,84	43,70	43,70	0,01%	303.294,34	99,46%
00040275/SI NAPI	SINAPI	LOCAÇÃO DE VIDA SANDUICHE METALICA VAZADA PARA TRAVAMENTO DE PILARES, ALTURA DE 18" CM, LARGURA DE 18" CM E EXTENSAO DE 2 M	UNXMS	3,1204200	13,97	43,59	43,59	0,01%	303.337,94	99,48%
00012873/SI NAPI	SINAPI	IMPERMEABILIZADOR (HORISTA)	H	2,1315271	20,27	43,21	43,21	0,01%	303.381,14	99,49%
00004230/SI NAPI	SINAPI	OPERADOR DE MAQUINAS E TRATORES DIVERSOS - TERRAPLANAGEM (HORISTA)	H	2,1524473	19,99	43,03	43,03	0,01%	303.424,17	99,51%
00009867/SI NAPI	SINAPI	TUBO PVC, SOLDAVEL, DE 20 MM, AGUA FRIA (NBR-5648)	M	12,5286420	3,30	41,34	41,34	0,01%	303.465,51	99,52%
00000688/SI NAPI	ORSE	Cabo de cobre nu 25 mm² meio-duro	m	2,0000000	19,41	38,82	38,82	0,01%	303.504,33	99,53%
00038193/SI NAPI	SINAPI	LAMPADA LED 6 W BIVOLT BRANCA, FORMATO TRADICIONAL (BASE E27)	UN	10,0000000	3,75	37,50	37,50	0,01%	303.541,83	99,54%
00002685/SI NAPI	ORSE	Eletroduto de pvc rígido roscavel de 1", sem luva	m	6,3000000	5,92	37,30	37,30	0,01%	303.579,13	99,56%
00003031/SI NAPI	SINAPI	ANEL BORRACHA PARA TUBO ESGOTO PREDIAL, DN 100 MM (NBR 5688)	UN	12,0000000	3,09	37,08	37,08	0,01%	303.616,21	99,57%
00002705/SI NAPI	SINAPI	ENERGIA ELÉTRICA ATE 2000 KWH INDUSTRIAL, SEM DEMANDA	KWH	55,020724	0,64	35,21	35,21	0,01%	303.651,42	99,58%
00011676/SI NAPI	SINAPI	REGISTRO DE ESFERA, PVC, COM VOLANTE, VS, SOLDAVEL, DN 40 MM, COM CORPO DIVIDIDO	M	1,0000000	34,17	34,17	34,17	0,01%	303.685,59	99,59%
00011830/SI NAPI	SINAPI	TORNEIRA DE BOIA CONVENCIONAL PARA CAIXA D'AGUA, AGUA FRIA, 3/4", COM HASTE E TORNEIRA METALICOS E BALAO PLASTICO	UN	1,0000000	33,45	33,45	33,45	0,01%	303.719,04	99,60%
00000096/SI NAPI	SINAPI	ADAPTADOR PVC SOLDAVEL, COM FLANGE E ANEL DE VEDACAO, 25 MM X 3/4", PARA CAIXA D'AGUA	UN	3,0000000	11,06	33,18	33,18	0,01%	303.752,22	99,61%
00010425/SI NAPI	SINAPI	LAVATORIO DE LOUCA BRANCA, SUSPENSO (SEM COLUNA), DIMENSOES 40 X 30" CM	UN	0,4000000	82,90	33,16	33,16	0,01%	303.785,38	99,62%
00037395/SI NAPI	SINAPI	PISO DE ACO COM FLURO, HASTE = 27 MM (ACAÓ DIRETA)	CENTO	0,8550000	38,25	32,70	32,70	0,01%	303.818,09	99,64%
00004509/SI NAPI	ORSE	Sarrafo 2,5 x 10" cm em pinus, mista ou equivalente da regio - bruta	m	6,1549800	5,30	32,62	32,62	0,01%	303.850,71	99,65%
00034557/SI NAPI	SINAPI	REJUNTE CIMENTICIO, QUALQUER COR	KG	7,4416542	4,34	32,30	32,30	0,01%	303.883,01	99,66%
00011674/SI NAPI	SINAPI	REGISTRO DE ESFERA, PVC, COM VOLANTE, VS, SOLDAVEL, DN 25 MM, COM CORPO DIVIDIDO	UN	2,0000000	16,09	32,18	32,18	0,01%	303.915,19	99,67%
00003302/SI NAPI	SINAPI	JOELHO PVC SOLDAVEL, 45 GRAUS, 40 MM, COR MARROM, PARA AGUA FRIA PREDIAL	UN	6,0000000	5,35	32,10	32,10	0,01%	303.947,29	99,68%
00040287/SI NAPI	SINAPI	LOCAÇÃO DE BARRA DE ANCORAGEM DE 0,80 A 1,20 M DE EXTENSAO, COM ROSCA DE SIF, INCLUINDO PORCA E FLANGE	MES	6,2329000	5,15	32,10	32,10	0,01%	303.979,39	99,69%
00037373/SI NAPI	SINAPI	SEGURO - HORISTA (COLETADO CAIXA - ENCARGOS COMPLEMENTARES)	H	3,176.76718 11	0,01	31,77	31,77	0,01%	304.011,15	99,70%
00007340/SI NAPI	SINAPI	IMUNIZANTE PARA MADEIRA, INCOLOR	L	0,9771000	31,34	30,62	30,62	0,01%	304.041,78	99,71%
00043486/SI NAPI	SINAPI	EPI - FAMÍLIA ENGENHEIRO CIVIL - HORISTA (ENCARGOS COMPLEMENTARES - COLETADO CAIXA)	H	45,0000000	0,64	28,80	28,80	0,01%	304.070,58	99,72%
12057	ORSE	Furo em bancada de mármore ou granito para colocação de torneira ou válvula	m	2,0000000	14,11	28,22	28,22	0,01%	304.098,80	99,73%
00008133/SI NAPI	ORSE	Tubo de polietileno de alta densidade (pead), pe-80, de = 20 mm x 2,3 mm de parede, para ligação de agua predial (nbr 15561)	m	6,0000000	4,54	27,24	27,24	0,01%	304.126,04	99,74%
1096	ORSE	Haste cobreada copperweld p/aterramento d= 5/8" x 2,40m, excluso conector	un	1,0000000	26,12	26,12	26,12	0,01%	304.152,16	99,75%
00004417/SI NAPI	SINAPI	SARRAFO NAO APARELHADO 2,5 X 7" CM, EM MACARANDUBAMASSARANDUBA, ANGELIM, PEROBA-ROSA OU EQUIVALENTE DA REGIAO - BRUTA	M	5,1400800	5,04	25,91	25,91	0,01%	304.178,06	99,75%
00043459/SI NAPI	SINAPI	FERRAMENTAS - FAMÍLIA CARPINTEIRO DE FORMAS - HORISTA (ENCARGOS COMPLEMENTARES - COLETADO CAIXA)	H	58,5988904	0,43	25,20	25,20	0,01%	304.203,26	99,76%
00000098/SI NAPI	SINAPI	ADAPTADOR PVC SOLDAVEL, COM FLANGE E ANEL DE VEDACAO, 40 MM X 1 1/4", PARA CAIXA D'AGUA	UN	1,0000000	24,94	24,94	24,94	0,01%	304.228,20	99,77%
00005068/SI NAPI	SINAPI	PREGO DE ACO POLIDO COM CABECA 17 X 21 (2 X 1 1/4)	KG	1,3515536	17,84	24,25	24,25	0,01%	304.252,45	99,78%
10302	ORSE	Seguro de vida e acidente em grupo	un	2,0546506	11,06	22,72	22,72	0,01%	304.275,17	99,79%
00001872/SI NAPI	SINAPI	CAIXA DE PASSAGEM, EM PVC, DE 4" X 2", PARA ELETRODUTO FLEXIVEL CORRUGADO	M	20,0000000	1,08	21,60	21,60	0,01%	304.296,77	99,79%
00000370/SI NAPI	ORSE	Areia media - posto jazida/fornecedor (retirado na jazida, sem transporte)	m³	0,2219400	97,09	21,55	21,55	0,01%	304.318,32	99,80%
00040568/SI NAPI	SINAPI	PREGO DE ACO POLIDO COM CABECA 22 X 48 (4 1/4 X 5)	M	1,1610000	18,09	21,00	21,00	0,01%	304.339,32	99,81%
00040271/SI NAPI	SINAPI	LOCAÇÃO DE APRUMADOR METALICO DE PLAR, COM ALTURA E ANGULO REGULAVEIS, EXTENSAO DE 1,50" A 2,00" M	UNXMS	1,5562400	13,37	20,81	20,81	0,01%	304.360,13	99,81%
00012893/SI NAPI	ORSE	Bota de segurança com biqueira de aço e colarinho acolchoado	par	0,3619124	57,19	20,70	20,70	0,01%	304.380,83	99,82%
00004253/SI NAPI	SINAPI	OPERADOR DE GUINCHO OU GUINCHERO (HORISTA)	H	1,2065428	16,52	19,93	19,93	0,01%	304.400,76	99,83%
00003517/SI NAPI	SINAPI	JOELHO PVC, SOLDAVEL, BB, 90 GRAUS, SEM ANEL, DN 40 MM, PARA ESGOTO PREDIAL SECUNDARIO	M	12,0000000	1,63	19,56	19,56	0,01%	304.420,32	99,83%
00007586/SI NAPI	SINAPI	ESGOTO PREDIAL SECUNDARIO	UN	35,8350504	0,53	18,99	18,99	0,01%	304.439,31	99,84%
9864	ORSE	RUCHA DE NYLON SEM ASA S10, COM PARAFUSO DE 6,10 X 65 MM EM ACO ZINCADO COM ROSCA SOBERBA, CABECA CHATA E FENDÁ PHILLIPS	m	1,2000000	15,81	18,73	18,73	0,01%	304.458,04	99,85%
00007608/SI NAPI	SINAPI	DUCHA / CHUIVERO PLASTICO SIMPLES, 5", BRANCO, PARA ACOPLAR EM HASTE 1/2" AGUA FRIA	UN	1,6000000	11,26	18,02	18,02	0,01%	304.476,06	99,85%
00003666/SI NAPI	SINAPI	JUNCAO SIMPLES, PVC, 45 GRAUS, DN 40 X 40 MM, SERIE NORMAL PARA ESGOTO PREDIAL	UN	6,0000000	2,94	17,64	17,64	0,01%	304.493,70	99,86%
7406	ORSE	Cabo de cobre nu 10 mm² - classe 2A	kg	0,1840000	90,41	16,64	16,64	0,01%	304.510,33	99,86%
00009856/SI NAPI	ORSE	Tubo pvc, roscavel, 1/2", agua fria predial	m	2,5000000	6,60	16,50	16,50	0,01%	304.526,83	99,87%

 Obra CONTRATAÇÃO DE EMPRESA ESPECIALIZADA PARA EXECUTAR OBRA DE CONSTRUÇÃO DO ESPAÇO DE SOCIALIZAÇÃO PRACA BECO DA LAGOSTA RUA DO JANGADEIRO S/N, CENTRO DE PITIMBU		Bancos SINAPI - 05/2024 - Paraíba SBC - 09/2024 - Paraíba SICRO3 - 07/2024 - Paraíba ORSE - 02/2024 - Sergipe SENFRA - 026 - Ceará SICRO2 - 11/2021 - Paraíba		B.D.I. 24,22%	Encargos Sociais Desonerado: embutido nos preços unitários dos insumos de mão de obra, de acordo com as bases.						
Curva ABC de Insumo											
				Quantidade	Valor Unitário	Total		Valor	Passo		
00044945	SINAPI	SIFAO / TUBO SIFONADO EXTENSIVEL/SANFONADO, UNIVERSAL/ SIMPLES, ENTRE "50 A 70" CM. DE PLASTICO BRANCO	Material	UN	2,0000000	7,81	15,62	15,62	0,01%	304.542,45	99,87%
00005067/SI	ORSE	Prago de aço polido com cabeça 16 x 24 (2 1/4 x 12)	Material	kg	0,9540000	16,02	15,28	15,28	0,01%	304.557,74	99,88%
00021127	SINAPI	FITA ISOLANTE ADESIVA ANTICHAMA, USO ATE 750 V, EM ROLO DE 19 MM X 5 M	Material	UN	5,0506820	3,00	15,15	15,15	0,00%	304.572,89	99,88%
00038383	SINAPI	LIXA D'AGUA EM FOLHA, GRAO 100	Material	UN	8,0502168	1,68	13,52	13,52	0,00%	304.586,41	99,89%
00001607	SINAPI	CONJUNTO ARRUELAS DE VEDAÇÃO 5/16" PARA TELHA FIBROCIMENTO (UMA ARRUELA METALICA E UMA ARRUELA PVC - CONICAS)	Material	CJ	48,7620000	0,27	13,17	13,17	0,00%	304.599,58	99,89%
00013806	SINAPI	VRADOR DE MERSAO, DIAMETRO DA PONTEIRA DE "45" MM, COM MOTOR ELÉTRICO TRIFÁSICO DE 2 HP (2 CV)	Equipamento para Aquisição Permanente	un	0,0045145	2.913,69	13,15	13,15	0,00%	304.612,73	99,90%
10599	ORSE	Protetor solar fpa 30 com 120ml	Material	un	0,8218601	15,88	13,05	13,05	0,00%	304.625,78	99,90%
00020078	SINAPI	PASTA LUBRIFICANTE PARA TUBOS E CONEXÕES COM JUNTA ELÁSTICA, EMBALAGEM DE "400" GR (USO EM PVC, AÇO, POLETILENO E OUTROS)	Material	UN	0,6500000	18,91	13,05	13,05	0,00%	304.638,83	99,90%
414	ORSE	Cabo cobre rígido, isolado, 16mm ² - 450/750v / 70°	Material	m	1,0000000	12,21	12,21	12,21	0,00%	304.651,04	99,91%
00003787	SINAPI	LIXA EM FOLHA PARA PAREDE OU MADEIRA, NUMERO 120, COR VERMELHA	Material	UN	13,7142000	0,89	12,21	12,21	0,00%	304.663,25	99,91%
00006036/SI	ORSE	Registro de esfera pvc, com borboleta, com rosca externa, de 1/2"	Material	un	1,0000000	11,61	11,61	11,61	0,00%	304.674,86	99,92%
00043130/SI	ORSE	Arame galvanizado 12 bwg, d = 2,76 mm (0,048 kg/m) ou 14 bwg, d = 2,11 mm (0,026 kg/m)	Material	kg	0,4770000	23,73	11,32	11,32	0,00%	304.686,18	99,92%
00012892/SI	ORSE	Luva raspa de couro, cano curto (punho 7" cm)	Material	par	1,0501547	10,73	11,27	11,27	0,00%	304.697,44	99,92%
00043493	SINAPI	EPI - FAMÍLIA TOPOGRAFO - HORISTA (ENCARGOS COMPLEMENTARES - COLETADO CAIXA)	Material	H	18,0000000	0,62	11,16	11,16	0,00%	304.708,60	99,93%
00003516	SINAPI	JOELHO PVC, SOLDAVEL, BB, 45 GRAUS, DN 40 MM, PARA ESGOTO PREDIAL	Material	UN	6,0000000	1,82	10,92	10,92	0,00%	304.719,52	99,93%
00001571	SINAPI	TERMINAL A COMPRESSAO EM COBRE ESTANHADO PARA CABO 4 MM2, 1 FURO E 1 COMPRESSAO, PARA PARAFUSO DE FIXACAO M5	Material	UN	9,0000000	1,18	10,62	10,62	0,00%	304.730,14	99,93%
00003542	SINAPI	JOELHO PVC, SOLDAVEL, 90 GRAUS, 20 MM, COR MARROM, PARA AGUA FRIA PREDIAL	Material	UN	20,0000000	0,52	10,40	10,40	0,00%	304.740,54	99,94%
00002711/SI	ORSE	Carrinho de mão de aço capacidade 50 a 60 l, pneu com câmara	Material	un	0,0063855	167,24	10,14	10,14	0,00%	304.750,69	99,94%
1569	ORSE	Madeira mista serrada (barrote) 6 x 6cm - 0,0036 m3/m (angelim, louro)	Material	m	1,5379800	6,34	9,75	9,75	0,00%	304.760,44	99,94%
00006141	SINAPI	ENGATE/RABICHO FLEXIVEL PLASTICO (PVC OU ABS) BRANCO 1/2" X 30 CM	Material	UN	2,0000000	4,72	9,44	9,44	0,00%	304.769,88	99,95%
00006142	SINAPI	CONJUNTO DE LIGACAO AJUSTAVEL, PARA VASO / BACIA SANITARIA, EM PLASTICO BRANCO, COM TUBO, CANOPLA E ESPLIDE	Material	UN	1,0000000	9,17	9,17	9,17	0,00%	304.779,05	99,95%
00006153	SINAPI	VALVULA EM PLASTICO BRANCO PARA TANQUE OU LAVATORIO 1", SEM UNHO E SEM LADRÃO	Material	UN	2,0000000	4,58	9,16	9,16	0,00%	304.788,21	99,95%
00001574	SINAPI	TERMINAL A COMPRESSAO EM COBRE ESTANHADO PARA CABO 10 MM2, 1 FURO E 1 COMPRESSAO, PARA PARAFUSO DE FIXACAO M6	Material	UN	6,0000000	1,52	9,12	9,12	0,00%	304.797,33	99,96%
10598	ORSE	Protetor autocolante	Material	un	2,0548506	4,32	8,88	8,88	0,00%	304.806,20	99,96%
00034353	SINAPI	ARGAMASSA COLANTE AC II	Material	KG	5,9841125	1,37	8,17	8,17	0,00%	304.814,37	99,96%
5240	ORSE	Colar de tomada em pvc com travas e saída roscaável de = 60mm x 1/2"	Material	un	1,0000000	8,03	8,03	8,03	0,00%	304.822,40	99,96%
00000242	SINAPI	AJUDANTE ESPECIALIZADO (HORISTA)	Mão de Obra	H	0,4752243	15,83	7,52	7,52	0,00%	304.829,93	99,97%
5161	ORSE	Adaptador pead 20mm x 1/2"	Material	un	2,0000000	3,70	7,40	7,40	0,00%	304.837,33	99,97%
1200	ORSE	Joelho 90° pvc rígido roscaável de 1/2"	Material	un	5,0000000	1,46	7,30	7,30	0,00%	304.844,63	99,97%
00010667/SI	ORSE	Tabua "2,5 x 23" cm em pinus, mista ou equivalente da região - bruta	Material	m	0,6160000	11,82	7,28	7,28	0,00%	304.851,91	99,97%
00004257	SINAPI	OPERADOR DE MARTELETE OU MARTELETEIRO (HORISTA)	Mão de Obra	H	0,5892014	12,26	7,27	7,27	0,00%	304.859,18	99,98%
11251	ORSE	Pincel de seda 2"	Material	un	0,2778750	23,73	6,59	6,59	0,00%	304.865,77	99,98%
00001884/SI	ORSE	Curva 90 graus, longa, de pvc rígido roscaável, de 1", para eletroduto	Material	un	2,0000000	3,25	6,50	6,50	0,00%	304.872,27	99,98%
00000095	SINAPI	ADAPTADOR PVC SOLDAVEL CURTO COM BOLSA E ROSCA, 25 MM X 3/4", PARA AGUA FRIA	Material	UN	8,0000000	0,80	6,40	6,40	0,00%	304.878,67	99,98%
0001573/SI	ORSE	Terminal a compressão em cobre estanhado para cabo 6 mm ² , 1furo e 1 compressão, para parafuso de fixação m6	Material	un	5,0000000	1,27	6,35	6,35	0,00%	304.885,02	99,99%
00004377	SINAPI	PARAFUSO DE AÇO ZINCADO COM ROSCA SOBERBA, CABECA CHATA E FENDA SIMPLES, DIAMETRO 4,2 MM, COMPRIMENTO " 32 " MM	Material	UN	36,8000000	0,17	6,22	6,22	0,00%	304.891,24	99,99%
663	ORSE	Conector p/ base de aterramento 3/4"	Material	un	1,0000000	6,17	6,17	6,17	0,00%	304.897,41	99,99%
00002674/SI	ORSE	Eletroduto de pvc rígido roscaável de 3/4", sem luva	Material	m	1,5750000	3,78	5,95	5,95	0,00%	304.903,37	99,99%
2360	ORSE	Uniao pvc rígido roscaável de 1/2"	Material	un	1,0000000	5,61	5,61	5,61	0,00%	304.908,98	99,99%
00000110	SINAPI	ADAPTADOR PVC SOLDAVEL CURTO COM BOLSA E ROSCA, 40 MM X 1 1/2", PARA AGUA FRIA	Material	UN	1,0000000	5,58	5,58	5,58	0,00%	304.914,56	100,00%
82	ORSE	Aço ca 60 x 4,2 x 0,5 mm	Material	kg	0,7700000	7,21	5,55	5,55	0,00%	304.920,11	100,00%
00007139	SINAPI	TE SOLDAVEL, PVC, 90 GRAUS, 25 MM, PARA AGUA FRIA PREDIAL (NBR 5648)	Material	UN	5,0000000	1,08	5,40	5,40	0,00%	304.925,51	100,00%
00001892/SI	ORSE	Luva em pvc rígido roscaável, de 1", para eletroduto	Material	un	4,0000000	1,30	5,20	5,20	0,00%	304.930,71	100,00%
314	ORSE	Bucha alumínio p/eletroduto d=1 1/4"	Material	un	3,0000000	1,71	5,13	5,13	0,00%	304.935,84	100,00%
00003529	SINAPI	JOELHO PVC, SOLDAVEL, 90 GRAUS, 25 MM, COR MARROM, PARA AGUA FRIA PREDIAL	Material	UN	8,0000000	0,64	5,12	5,12	0,00%	304.940,96	100,00%
00000398	SINAPI	ABRACADEIRA EM AÇO PARA AMARRACAO DE ELETRODUTOS, TIPO D, COM 3" E PARAFUSO DE FIXACAO	Material	UN	0,8000400	5,81	4,65	4,65	0,00%	304.945,61	100,01%
865	ORSE	Eletroduto condutível pvc rígido de 1/2"	Material	m	1,5000000	2,94	4,41	4,41	0,00%	304.950,02	100,01%
00013887	SINAPI	DISCO DE CORTE DIAMANTADO SEGMENTADO PARA CONCRETO, DIAMETRO DE 350 MM, FURO DE 1" (14 X 1")	Material	UN	0,0106007	415,82	4,41	4,41	0,00%	304.954,43	100,01%
664	ORSE	Conector p/ base de aterramento 5/8"	Material	un	1,0000000	4,40	4,40	4,40	0,00%	304.958,83	100,01%
00003522	SINAPI	JOELHO PVC, SOLDAVEL COM ROSCA, 90 GRAUS, 25 MM X 3/4", COR MARROM, PARA AGUA FRIA PREDIAL	Material	UN	2,0000000	2,18	4,36	4,36	0,00%	304.963,19	100,01%
209	ORSE	Arruela de alumínio p/eletroduto d=1 1/4"	Material	un	3,0000000	1,41	4,23	4,23	0,00%	304.967,42	100,01%
00003499	SINAPI	JOELHO, PVC, SOLDAVEL, 45 GRAUS, 20 MM, COR MARROM, PARA AGUA FRIA PREDIAL	Material	UN	4,0000000	1,01	4,04	4,04	0,00%	304.971,46	100,01%
00003862	SINAPI	LUXA PVC SOLDAVEL, 40 MM, PARA AGUA FRIA PREDIAL	Material	UN	1,0000000	3,82	3,82	3,82	0,00%	304.975,28	100,01%
00007138	SINAPI	TE SOLDAVEL, PVC, 90 GRAUS, 20 MM, PARA AGUA FRIA PREDIAL (NBR 5648)	Material	UN	4,0000000	0,95	3,80	3,80	0,00%	304.979,08	100,02%
980	ORSE	Fita vedacao tefton large 1/2"	Material	m	20,0000000	0,19	3,80	3,80	0,00%	304.982,88	100,02%
00000109	SINAPI	ADAPTADOR PVC SOLDAVEL CURTO COM BOLSA E ROSCA, 40 MM X 1 1/4", PARA AGUA FRIA	Material	UN	1,0000000	3,31	3,31	3,31	0,00%	304.986,19	100,02%
00012895/SI	ORSE	Capacete de segurança aba frontal com suspensão de poliéster, sem jugular (classe b)	Material	un	0,2739552	11,91	3,26	3,26	0,00%	304.989,45	100,02%
00007098/SI	ORSE	Te pvc, roscaável, 90 graus, 1/2", água fria predial	Material	un	1,0000000	3,19	3,19	3,19	0,00%	304.992,64	100,02%
00039315/SI	ORSE	Espacador / distanciador tipo garra dupla, em plástico, cobertura "20" mm, para ferragens de lajes e fundo de vigas	Material	un	10,1488000	0,31	3,15	3,15	0,00%	304.995,78	100,02%
1886	ORSE	Prago 1 1/2" x 13 (15 x 18)	Material	kg	0,1760000	16,84	2,96	2,96	0,00%	304.998,75	100,02%
10583	ORSE	Tincha 3"	Material	un	0,2778750	10,57	2,94	2,94	0,00%	305.001,69	100,02%
00005095	SINAPI	PREGO DE AÇO POLIDO COM CABECA 10 X 10 (7/8 X 17)	Material	KG	0,0678000	34,16	2,32	2,32	0,00%	305.004,00	100,02%
00020080	SINAPI	ADESIVO PLASTICO PARA PVC, FRASCO COM 175 GR	Material	UN	0,1514000	14,95	2,26	2,26	0,00%	305.006,26	100,03%
11250	ORSE	Rolo lá de carneiro 20cm	Material	un	0,1420250	15,45	2,19	2,19	0,00%	305.008,46	100,03%
00043464	SINAPI	FERRAMENTAS - FAMÍLIA OPERADOR ESCAVADEIRA - HORISTA (ENCARGOS COMPLEMENTARES - COLETADO CAIXA)	Material	H	215,920601	0,01	2,16	2,16	0,00%	305.010,62	100,03%
1651	ORSE	Óculos branco proteção	Material	pr	0,3643315	5,60	2,04	2,04	0,00%	305.012,66	100,03%
10788	ORSE	Pá quadrada	Material	un	0,0606385	32,55	1,97	1,97	0,00%	305.014,63	100,03%
00005061	SINAPI	PREGO DE AÇO POLIDO COM CABECA 18 X 27 (2 1/2 X 10)	Material	KG	0,1118000	17,65	1,97	1,97	0,00%	305.016,61	100,03%
00039017/SI	ORSE	Espacador / distanciador circular com entrada lateral, em plástico, para vergalhão "4,2 e 12,5" mm, cobertura 20 mm	Material	un	10,1488000	0,19	1,93	1,93	0,00%	305.018,53	100,03%
2260	ORSE	Torneira plastica para jardim 1/2", HERC 1128 ou similar	Material	un	1,0000000	1,87	1,87	1,87	0,00%	305.020,40	100,03%
00003398/SI	ORSE	Isolador de porcelana, tipo rolãna, dimensões de 72" x 72" mm, para uso embaixa tensão	Material	un	1,0000000	1,76	1,76	1,76	0,00%	305.022,16	100,03%
00037544	SINAPI	MISTURADOR DE ARGAMASSA, EIXO HORIZONTAL, CAPACIDADE DE MISTURA 300 KG, MOTOR ELÉTRICO TRIFÁSICO 220/380 V, POTENCIA 5 CV	Equipamento para Aquisição Permanente	UN	0,0001382	12.000,39	1,66	1,66	0,00%	305.023,82	100,03%
11247	ORSE	Serra mármore	Material	un	0,0052804	289,32	1,53	1,53	0,00%	305.025,35	100,03%
4728	ORSE	Talhadeira chata 10"	Material	un	0,0093578	16,40	1,49	1,49	0,00%	305.026,84	100,03%
11252	ORSE	Escada de alumínio de abtri com 7 degraus	Material	un	0,0081760	147	1,47	1,47	0,00%	305.028,31	100,03%
00005069	SINAPI	PREGO DE AÇO POLIDO COM CABECA 17 X 27 (2 1/2 X 11)	Material	KG	0,0792000	18,31	1,45	1,45	0,		

 Obra CONTRATAÇÃO DE EMPRESA ESPECIALIZADA PARA EXECUTAR OBRA CIVIL PÚBLICA NA CONSTRUÇÃO DO ESPAÇO DE SOCIALIZAÇÃO PRAÇA BECO DA LAGOSTA RUA DO JANGADEIRO S/N, CENTRO DE PITIMBU		Bancos SINAPI - 05/2024 - Paraíba SBC - 09/2024 - Paraíba SICRO3 - 07/2024 - Paraíba ORSE - 02/2024 - Sergipe SENFRA - 028 - Ceará SICRO2 - 11/2016 - Paraíba		B.D.I. 24,22%		Encargos Sociais Desonerado: embutido nos preços unitário dos insumos de mão de obra, de acordo com as bases.		
Curva ABC de Insumo								
				Quantidade	Valor Unitário	Total		
							Valor Peso	
00036307	SINAPI	BETONEIRA, CAPACIDADE NOMINAL 600 L, CAPACIDADE DE MISTURA 360L, MOTOR ELETRICO TRIFASICO 220/380V, POTENCIA 4CV, EXCLUSO CARREGADOR	Equipamento para Aquisição Permanente	UN	0,0000405	18.417,45	0,75 0,00%	305.038,46 100,04%
00040703	SINAPI	MARTELO DEWOLDROR ELETRICO, COM POTENCIA DE 2.000 W, FREQUENCIA DE 1.000 IMPACTOS POR MINUTO, FORCA DE IMPACTO ENTRE 60 E 65 J, PESO DE 30 KG	Equipamento para Aquisição Permanente	UN	0,0000599	12.268,07	0,73 0,00%	305.039,20 100,04%
11241	ORSE	Alicate volt-amperemetro	Material	un	0,0048382	143,85	0,70 0,00%	305.039,89 100,04%
4174	ORSE	Desempenadeira de aço lisa, cabo madeira, ref:143, Atlas ou similar	Material	un	0,0572763	9,52	0,55 0,00%	305.040,44 100,04%
1784	ORSE	Plug pvc rgido roscavel d= 1/2"	Material	un	1,0000000	0,54	0,54 0,00%	305.040,98 100,04%
00003148	SINAPI	FITA VEDA ROSCA EM ROLOS DE 18 MM X 50 M (L X C)	Material	UN	0,0775000	6,50	0,50 0,00%	305.041,48 100,04%
00036487	SINAPI	GUINCHO ELETRICO DE COLUNA, CAPACIDADE 400 KG, COM MOTO FREIO, MOTOR TRIFASICO DE 1,25 CV	Equipamento para Aquisição Permanente	UN	0,0001232	3.849,32	0,47 0,00%	305.041,96 100,04%
00043462	SINAPI	FERRAMENTAS - FAMILIA ENGENHEIRO CIVIL - HORISTA (ENCARGOS COMPLEMENTARES - COLETADO CAIXA)	Material	H	45,0000000	0,01	0,45 0,00%	305.042,41 100,04%
00003148	SINAPI	FITA VEDA ROSCA EM ROLOS DE 18 MM X 10 M (L X C)	Material	UN	0,2532000	1,76	0,45 0,00%	305.042,85 100,04%
4725	ORSE	Espátula	Material	un	0,0247000	17,45	0,43 0,00%	305.043,28 100,04%
11249	ORSE	Serra circular elétrica portátil	Equipamento	un	0,0009395	457,17	0,43 0,00%	305.043,71 100,04%
7880	ORSE	Alicate de compressão para terminais de compressão de cabos com seção até 120mm²	Serviços	h	0,1650000	2,34	0,39 0,00%	305.044,10 100,04%
10282	ORSE	Roupa de alumínio c/ 2,00m (para pedreiro)	Material	un	0,0105605	36,01	0,38 0,00%	305.044,48 100,04%
11245	ORSE	Desempenadeira de madeira 12x22	Material	un	0,0369619	10,23	0,38 0,00%	305.044,86 100,04%
00002692(SINAPI)	ORSE	Desmoldante protetor para formas de madeira, de base oleosaemulsionada em agua	Material	l	0,0477000	7,55	0,36 0,00%	305.045,22 100,04%
4722	ORSE	Colher de pedreiro	Material	un	0,0211210	16,58	0,35 0,00%	305.045,57 100,04%
11265	ORSE	Martelo de borracha com cabo	Material	un	0,0211210	16,54	0,35 0,00%	305.045,92 100,04%
11246	ORSE	Escala metálica de bambu	Material	Un	0,0369619	9,01	0,33 0,00%	305.046,25 100,04%
10394	ORSE	Bucha em liga zamac para eletrodos 16mm, d=1/2"	Material	un	1,0000000	0,31	0,31 0,00%	305.046,56 100,04%
00014618	SINAPI	SERRA CIRCULAR DE BANCADA COM MOTOR ELETRICO, POTENCIA DE *1600* W, PARA DISCO DE DIAMETRO DE 10" (250 MM)	Equipamento para Aquisição Permanente	UN	0,0002029	1.175,33	0,24 0,00%	305.046,80 100,04%
11248	ORSE	Furadeira e Parafusadeira elétrica Bosch ou Similar profissional	Equipamento	un	0,0009395	217,11	0,20 0,00%	305.047,00 100,04%
11240	ORSE	Alicate com isolamento	Material	un	0,0048382	42,08	0,20 0,00%	305.047,21 100,04%
10579	ORSE	Chave de fenda chata 30 cm	Material	un	0,0067169	23,73	0,16 0,00%	305.047,37 100,04%
10789	ORSE	Nível de bolha de madeira	Material	un	0,0105605	13,60	0,14 0,00%	305.047,51 100,04%
11243	ORSE	Martelo sem unha	Material	un	0,0052804	24,71	0,13 0,00%	305.047,64 100,04%
11264	ORSE	Martelo de 1/2 kg com cabo	Material	un	0,0105605	11,92	0,13 0,00%	305.047,77 100,04%
10790	ORSE	Prumo de face	Material	un	0,0052804	22,90	0,12 0,00%	305.047,89 100,04%
11255	ORSE	Tarracha para tubos PVC de 1"	Material	un	0,0016020	55,60	0,09 0,00%	305.047,98 100,04%
11244	ORSE	Martelo com unha	Material	un	0,0018787	43,20	0,08 0,00%	305.048,06 100,04%
11242	ORSE	Chave inglesa 12"	Material	un	0,0024191	30,01	0,07 0,00%	305.048,13 100,04%
11253	ORSE	Tarracha para tubos PVC de 1/2"	Material	un	0,0028370	22,50	0,07 0,00%	305.048,20 100,04%
11256	ORSE	Tarracha para tubos PVC de 1 1/2"	Material	un	0,0010680	52,95	0,06 0,00%	305.048,25 100,04%
11254	ORSE	Tarracha para tubos PVC de 3/4"	Material	un	0,0018690	20,12	0,04 0,00%	305.048,29 100,04%
11257	ORSE	Tarracha para tubos PVC de 1 1/4"	Material	un	0,0010680	28,50	0,03 0,00%	305.048,32 100,04%
00013458	SINAPI	COMPACTADOR DE SOLOS DE PERCURSAO (SOQUETE) COM MOTOR A GASOLINA A TEMPOS DE 4 HP (4 CV)	Equipamento para Aquisição Permanente	UN	0,0000019	13.269,20	0,03 0,00%	305.048,35 100,04%
10578	ORSE	Formão grande	Material	un	0,0018787	13,37	0,03 0,00%	305.048,37 100,04%
10577	ORSE	Serrote 40cm	Material	un	0,0009395	26,38	0,02 0,00%	305.048,40 100,04%
10586	ORSE	Torquessa	Material	un	0,0005180	32,55	0,02 0,00%	305.048,41 100,04%
10585	ORSE	Arco de serra	Material	un	0,0005180	17,56	0,01 0,00%	305.048,42 100,04%
10592	ORSE	Lima chata 12"	Material	un	0,0002670	32,80	0,01 0,00%	305.048,43 100,04%
10593	ORSE	Praia simples 30cm	Material	un	0,0002670	17,27	0,00 0,00%	305.048,44 100,04%
							Totais por Tipo	
							Equipamento	RS 3.434,17
							Equipamento para Aquisição Permanente	RS 5.738,50
							Mão de Obra	RS 71.238,82
							Material	RS 224.295,23
							Serviços	RS 275,98
							Taxas	RS 0,00
							Administração	RS 0,00
							Aluguel	RS 0,00
							Verba	RS 0,00
							Transporte	RS 0,00
							Franquia	RS 35,21
							Outros	RS 0,00
							Total sem BDI	245.496,51
							Total do BDI	59.403,48
							Total Geral	304.899,99



Obra
CONTRATAÇÃO DE EMPRESA ESPECIALIZADA PARA EXECUTAR OBRA CIVIL PÚBLICA NA CONSTRUÇÃO DO ESPAÇO DE SOCIALIZAÇÃO PRAÇA BECO DA LAGOSTA RUA DO JANGADEIRO S/N, CENTRO DE PITIMBU

Bancos
 SINAPI - 05/2024 - Paraíba
 SBC - 08/2024 - Paraíba
 SICRO3 - 07/2024 - Paraíba
 ORSE - 02/2024 - Sergipe
 SEINFRA - 028 - Ceará
 SICRO2 - 11/2016 - Paraíba

B.D.I.
 24,22%

Encargos Sociais
 Desonerado: embutido nos preços unitário dos insumos de mão de obra, de acordo com as bases.

Memória de Cálculo

1.0 - ADMINISTRAÇÃO DA OBRA

1.1 - ENGENHEIRO CIVIL DE OBRA JUNIOR COM ENCARGOS COMPLEMENTARES

Q = 45,00 H

1.2 - LOCAÇÃO DE CONTAINER SANITÁRIO, 2,20 X 6,20 M, ALT. 2,50 M, P/ SANITÁRIO, C/ 2 VASOS, 1 LAVATÓRIO, 1 MICTÓRIO E 4 CHUVEIROS EM ALTURA 2,5M, EM CHAPA DE AÇO GALVANIZADA

Q = 4,00 MÊS

2.0 - SERVIÇOS PRELIMINARES

2.1 - FORNECIMENTO E INSTALAÇÃO DE PLACA DE OBRA COM CHAPA GALVANIZADA E ESTRUTURA DE MADEIRA

C = 3m H = 2m
 A = 6,00 m²

2.2 - INSTALAÇÃO PROVISÓRIA DE ENERGIA ELÉTRICA, AEREA, TRIFÁSICA, EM POSTE GALVANIZADO, EXCLUSIVE FORNECIMENTO DO MEDIDOR

Q = 1,00 und

2.3 - LIGAÇÃO PREDIAL DE ÁGUA EM MURETA DE CONCRETO, PROVISÓRIA OU DEFINITIVA, COM FORNECIMENTO DE MATERIAL, INCLUSIVE MURETA E HIDRÔMETRO, REDE DN 50MM - REV 03_10/2022

Q = 1,00 und

2.4 - TOPOGRAFO COM ENCARGOS COMPLEMENTARES

Q = 18,00 H

3.0 - INFRAESTRUTURA

3.1 - CONCRETO CICLÓPICO FCK = 15MPa, 30% PEDRA DE MÃO EM VOLUME REAL INCLUSIVE LANÇAMENTO

Comprimento do muro, retiro de projeto, estrono de área
 C1 = 38,60 C2 = 17,40 c3 = 53 m

C TOTAL = 131,00 m
 h = 0,70 m
 L = 0,20 m
 V = 18,34 m³

3.4 - ARGILA OU BARRO PARA ATERRO/REATERRO (RETIRADO NA JAZIDA, SEM TRANSPORTE)

Área total do projeto, com altura de 40cm
 A = 608,66 m²
 h = 0,40 m
 V = 608,66 m³

3.5 - TRANSPORTE COM CAMINHÃO BASCULANTE DE 6 M³, EM VIA URBANA PAVIMENTADA, DMT ATÉ 30 KM (UNIDADE: M3XKM). AF_07/2020

V = 608,66 m³ x 10 km viagem 10m³ 1299,7 m³.km

3.6 - EXECUÇÃO E COMPACTAÇÃO DE SUBLEITO DE SOLO PREDOMINANTEMENTE ARGILOSO

A = 608,66 m²

4.0 - PAVIMENTAÇÃO

4.3 - EXECUÇÃO DE PAVIMENTO EM PISO INTERTRAVADO, COM BLOCO RETANGULAR COR NATURAL DE 20 X 10 CM, ESPESSURA 6 CM. AF_10/2022

Área retirada de projeto
 A = 290,48 m²

4.4 - EXECUÇÃO DE PAVIMENTO EM PISO INTERTRAVADO, COM BLOCO RETANGULAR COR NATURAL DE 20 X 10 CM, ESPESSURA 8 CM. AF_10/2022 LOCAL E ACESSO DO FOOD TRUCK

Área retirada de projeto
 A = 256 m²

4.5 - EXECUÇÃO DE PAVIMENTO EM PISO INTERTRAVADO, COM BLOCO RETANGULAR COLORIDO DE 20 X 10 CM, ESPESSURA 6 CM. AF_10/2022

Área retirada de projeto
 A = 250,47 m²

4.6 - EXECUÇÃO DE PAVIMENTO EM PISO INTERTRAVADO, COM BLOCO RETANGULAR COLORIDO DE 20 X 10 CM, ESPESSURA 6 CM. AF_10/2022

Área retirada de projeto
 A = 697,61 m²

5.0 - ILUMINAÇÃO EXTERNA

5.1 - POSTE DE CONCRETO ARMADO DE SECAO CIRCULAR, EXTENSAO DE 10,00 M, RESISTENCIA DE 150 A 200 DAN, TIPO C-14

QTD RETIRADA DE PROJETO
 6 und

5.2 - ASSENTAMENTO DE POSTE DE CONCRETO COM COMPRIMENTO NOMINAL DE 10 M, CARGA NOMINAL DE 1000 DAN, ENGASTAMENTO BASE CONCRETADA COM 1 M DE CONCRETO E 0,6 M DE SOLO

QTD RETIRADA DE PROJETO
 6 und

5.3 - LUMINÁRIA DE LED PARA ILUMINAÇÃO PÚBLICA, DE 181 W ATÉ 239 W - FORNECIMENTO E INSTALAÇÃO

QTD RETIRADA DE PROJETO
 12 und

5.4 - RELÉ FOTOELÉTRICO PARA COMANDO DE ILUMINAÇÃO EXTERNA 1000 W - FORNECIMENTO E INSTALAÇÃO

QTD RETIRADA DE PROJETO
 6 und

5.5 - HASTE DE ATERRAMENTO, DIÂMETRO 5/8", COM 3 METROS - FORNECIMENTO E INSTALAÇÃO

QTD RETIRADA DE PROJETO
 10 und

5.6 - CAIXA DE INSPEÇÃO PARA ATERRAMENTO, CIRCULAR, EM POLIETILENO, DIÂMETRO INTERNO = 0,3 M

QTD RETIRADA DE PROJETO
 10 und

5.7 - CABO DE COBRE FLEXÍVEL ISOLADO, 4 MM², ANTI-CHAMA 450/750 V, PARA CIRCUITOS TERMINAIS - FORNECIMENTO E INSTALAÇÃO

QTD RETIRADA DE PROJETO
 227,83 m

5.8 - CABO DE COBRE FLEXÍVEL ISOLADO, 2,5 MM², ANTI-CHAMA 0,6/1,0 KV, PARA CIRCUITOS TERMINAIS - FORNECIMENTO E INSTALAÇÃO

QTD RETIRADA DE PROJETO
 150 m

5.10 - ELETRODUTO FLEXÍVEL CORRUGADO REFORÇADO, PVC, DN 20 MM (1/2"), PARA CIRCUITOS TERMINAIS, INSTALADO EM LAJE - FORNECIMENTO E INSTALAÇÃO

QTD RETIRADA DE PROJETO
 116,01 m

5.11 - Caixa de passagem cp1-060 (40x40x60cm)

QTD RETIRADA DE PROJETO
 6 und

5.12 - QUADRO DE DISTRIBUIÇÃO DE ENERGIA EM CHAPA DE AÇO GALVANIZADO, DE EMBUTIR, COM BARRAMENTO TRIFÁSICO, PARA 12 DISJUNTORES DIN 100A - FORNECIMENTO E INSTALAÇÃO

QTD RETIRADA DE PROJETO
 1 und

5.14 - DISJUNTOR BIPOLAR TIPO DIN, CORRENTE NOMINAL DE 20A - FORNECIMENTO E INSTALAÇÃO

QTD RETIRADA DE PROJETO
 6 und

Memória de Cálculo

- 5.15 - DISJUNTOR BIPOLAR TIPO DIN, CORRENTE NOMINAL DE 40A - FORNECIMENTO E INSTALAÇÃO
 QTD RETIRADA DE PROJETO
 2 und
- 5.16 - Poste decorativo com 02 pétalas, em aço galvanizado com difusor em vidro transparente temperado, ref. PT-301/2, de Aladin ou similar, com 3,00m, inclusive empeda
 QTD RETIRADA DE PROJETO
 5 und
- 5.17 - CABO DE COBRE ISOLAMENTO TERMOPLÁSTICO 0,6/1KV 10MM2 ANTI-CHAMA - FORNECIMENTO E INSTALACAO
 QTD RETIRADA DE PROJETO
 5 und
- 5.18 - ELETRODUTO FLEXÍVEL CORRUGADO, PEAD, DN 50 (1 1/2"), PARA REDE ENTERRADA DE DISTRIBUIÇÃO DE ENERGIA ELÉTRICA - FORNECIMENTO E INSTALAÇÃO. AF_12/2021
 QTD RETIRADA DE PROJETO
 63 und
- 5.19 - BRAÇO PARA ILUMINAÇÃO PÚBLICA, EM TUBO DE AÇO GALVANIZADO, COMPRIMENTO DE 1,50 M, PARA FIXAÇÃO EM POSTE DE CONCRETO - FORNECIMENTO E INSTALAÇÃO. AF_08/2020
 QTD RETIRADA DE PROJETO
 12 und

6.0 - BANHEIROS

6.1 - FUNDAÇÃO

6.1.1 - ESCAVAÇÃO MANUAL DE VALA COM PROFUNDIDADE MENOR OU IGUAL A 1,30 M. AF_02/2021

COMP. = 35,00 m
 ALT. = 0,50 m
 LARG. = 0,50 m
 Total = 8,75 m³

6.1.2 - PEDRA ARGAMASSADA COM CIMENTO E AREIA 1:3, 40% DE ARGAMASSA EM VOLUME - AREIA E PEDRA DE MÃO COMERCIAIS - FOI PEDRA ARGAMASSADA

COMP. = 35,00 m
 ALT. = 0,50 m
 LARG. = 0,50 m
 Total = 8,75 m³

6.1.3 - LASTRO DE CONCRETO MAGRO, APLICADO EM BLOCOS DE COROAMENTO OU SAPATAS, ESPESSURA DE 5 CM

COMP. = 35,00 m
 ALT. = 0,05 m
 LARG. = 0,50 m
 Total = 0,88 m³

6.1.4 - ALVENARIA DE EMBASAMENTO COM BLOCO ESTRUTURAL DE CERÂMICA, DE 14X19X29 CM E ARGAMASSA DE ASSENTAMENTO COM PREPARO EM BETONEIRA

Retirado de projeto
 A = 4,00 m³

6.1.5 - MONTAGEM E DESMONTAGEM DE FÓRMA DE PILARES RETANGULARES E ESTRUTURAS SIMILARES, PÉ-DIREITO SIMPLES, EM CHAPA DE MADEIRA COMPENSADA RESINADA,

Pilares

QTD = 10,00 Pilares Dimensão 0,2x0,2 m
 Altura 3,50 m
 Área total = 1,50 m²

Vigas

COMP. = 40,00 m Pilares Dimensão 0,2x0,2 m
 Área total = 1,60 m²
 Total geral = 3,10 m³

6.1.6 - IMPERMEABILIZAÇÃO DE SUPERFÍCIE COM EMULSÃO ASFÁLTICA, 2 DEMÃO. (fundação alvenaria de embasamento)

Retirado de projeto
 A 1 = 4,00 m³
 A 2 = 0,84 m³
 Total = 4,84 m³

6.1.6 - CONCRETO FCK = 30MPA, TRAÇÃO 1:2,1:2,5 (EM MASSA SECA DE CIMENTO/ AREIA MÉDIA/ BRITA 1) - PREPARO MECÂNICO COM BETONEIRA 400 L

Pilares

QTD = 10,00 Pilares Dimensão 0,2x0,2 m
 Altura 3,50 m
 Área total = 1,50 m²

Vigas

COMP. = 40,00 m Pilares Dimensão 0,2x0,2 m
 Área total = 1,60 m²
 Total geral = 3,10 m³

6.1.8 - LANÇAMENTO COM USO DE BALDES, ADENSAMENTO E ACABAMENTO DE CONCRETO EM ESTRUTURAS

Retirado de projeto
 V = 3,10 m³

6.1.9 - CINTA DE AMARRAÇÃO DE ALVENARIA MOLDADA IN LOCO COM UTILIZAÇÃO DE BLOCOS CANALETA, ESPESSURA DE *20* CM.

COMP. = 35,00 m

6.1.10 - ALVENARIA DE VEDAÇÃO DE BLOCOS CERÂMICOS FURADOS NA HORIZONTAL DE 9X19X19 CM (ESPESSURA 9 CM) E ARGAMASSA DE ASSENTAMENTO COM PREPARO EM BETONEIRA

comp. = 38,60 m
 altura = 3,50 m
 platibande
 comp = 35,80 m
 altura = 0,90 m
 total geral = 171,00 m³

6.1.10 - VERGA PRÉ-MOLDADA COM ATÉ 1,5 M DE VÃO, ESPESSURA DE *20* CM

Quant. 7,00 und. comp. = 1,50 m total = 10,5 m

6.1.11 - CONTRAVERGA PRÉ-MOLDADA, ESPESSURA DE *20* CM

Quant. 8,00 und. comp. = 0,50 m total = 4 m

6.1.13 - CHAPISCO APLICADO EM ALVENARIAS E ESTRUTURAS DE CONCRETO INTERNAS, COM COLHER DE PEDREIRO. ARGAMASSA TRAÇÃO 1:3 COM PREPARO EM BETONEIRA 400L

A = 154 m
 lados = 2,00 m
 total = 298,00 m²

6.1.14 MASSA ÚNICA, PARA RECEBIMENTO DE PINTURA, EM ARGAMASSA TRAÇÃO 1:2:8, PREPARO MECÂNICO COM BETONEIRA 400L, APLICADA MANUALMENTE EM FACES INTERNAS DE PAREDES, ESPESSURA DE 20MM

150 m
 lados = 2,00 m
 total = 298,00 m²

PINTURA

6.1.14 APLICAÇÃO MANUAL DE GESSO DESEMPENHADO [SEM TALISCAS] EM TETO DE AMBIENTES COM PAREDES EM PÉ DIREITO DUPLO E ÁREA MAIOR QUE 10M², ESPESSURA DE 0,5CM. AF_03/2023

COMP. = 8,60 m
 LARG. = 4,50 m
 total = 38,70 m²

6.1.14.1 - FUNDO SELADOR ACRÍLICO, APLICAÇÃO MANUAL EM TETO, UMA DEMÃO

COMP. = 8,60 m
 LARG. = 4,50 m
 total = 38,70 m²

6.1.14.2 - FUNDO SELADOR ACRÍLICO, APLICAÇÃO MANUAL EM PAREDE, UMA DEMÃO.

A = 154 m
 lados = 2,00 m
 total = 298,00 m²

6.1.14.3 - EMASSAMENTO COM MASSA LÁTEX, APLICAÇÃO EM PAREDE, DUAS DEMÃO, LIXAMENTO MANUAL

A = 154 m
 lados = 2,00 m
 total = 171,00 m²

6.1.14 - TEXTURA ACRÍLICA, APLICAÇÃO MANUAL EM PAREDE, UMA DEMÃO. AF_04/2023 [EXTERNO]]

QTD RETIRADA DE PROJETO
 62,5 m²

Memória de Cálculo

6.1.15- REVESTIMENTO CERÂMICO PARA PISO COM PLACAS TIPO ESMALTADA EXTRA DE DIMENSÕES 45X45 CM APLICADA EM AMBIENTES DE ÁREA ENTRE 5 M2 E 10 M2. AF_02/2023_FE

QTD RETIRADA DE PROJETO
38,7 m²

7- SERVIÇOS DIVERSOS

7.1 -Banco com encosto, compr=1,50m, largura=30cm, pé de ferro fundido e com 10 réguas de madeiras, inclusive pintura

QTD RETIRADA DE PROJETO
10 und.

7.1 -Mesa em concreto armado polido (c=1,60, l=0,80 e h=0,75mm), 2 bancos em concreto armado (c=1,40, l=0,40 e h=0,40mm), com pintura acrílica.

QTD RETIRADA DE PROJETO
10 und.

7.1- Corrimão Central em tubo ferro galvanizado, superior alt=1,10m, barras intermediárias alt=0,92m e 0,70m de cada lado, diam= 1,1/2" inclusive as verticais de apoio.

9 m²

7.2 -PLANTIO DE GRAMA BATATAIS EM PLACAS

Comp. = 3 m
Larg. = 4 m
total = 12 m²

7.3 -PLANTIO DE PALMEIRA COM ALTURA DE MUDA MENOR OU IGUAL A 2,00 M

Quant. = 6 und.

7.4 -Conjunto com 03 lixeiras em fibra de vidro, com capacidade 20l cada, com tampa vai e vem

Quant. = 6 und.

7.5 -ALAMBRADO EM MOURÕES DE CONCRETO, COM TELA DE ARAME GALVANIZADO (INCLUSIVE MURETA EM CONCRETO)

Comp. = 58,41 m

7.6 -LIMPEZA FINAL DE OBRA

ÁREA DO PROJETO : 1.521,65 m²

8- INSTALAÇÃO ELÉTRICA

8.1 -LUMINÁRIA TIPO PLAFON CIRCULAR, DE SOBREPOR, COM LED DE 12/13 W - FORNECIMENTO E INSTALAÇÃO

Banheir = 8 und.

8.1.1 -CABO DE COBRE FLEXÍVEL ISOLADO, 1,5 MM², ANTI-CHAMA 450/750 V, PARA CIRCUITOS TERMINAIS - FORNECIMENTO E INSTALAÇÃO

comp = 83 m

8.2 -ELETRODUTO FLEXÍVEL CORRUGADO, PVC, DN 25 MM (3/4"), PARA CIRCUITOS TERMINAIS, INSTALADO EM FORRO - FORNECIMENTO E INSTALAÇÃO.

comp = 26 m

8.3 - SENSOR DE PRESANÇA

QUANT = 4 und.

8.4 -CABO DE COBRE FLEXÍVEL ISOLADO, 2,5 MM², ANTI-CHAMA 450/750 V, PARA CIRCUITOS TERMINAIS - FORNECIMENTO E INSTALAÇÃO.

comp. = 46 m

8.5 -LUMINÁRIA ARANDELA TIPO TARTARUGA, DE SOBREPOR, COM 1 LÂMPADA LED DE 6 W, SEM REATOR - FORNECIMENTO E INSTALAÇÃO

quant. = 10 und.

8.6 -CAIXA RETANGULAR 4" X 2" BAIXA (0,30 M DO PISO), PVC, INSTALADA EM PAREDE - FORNECIMENTO E INSTALAÇÃO

quant. = 20 und.

9- COBERTA

9.2- TRAMA DE MADEIRA COMPOSTA POR TERÇAS PARA TELHADOS DE ATÉ 2 ÁGUAS PARA TELHA ONDULADA DE FIBROCIMENTO, METÁLICA, PLÁSTICA OU TERMOACÚSTICA, INCLUSO TRANSPORTE VERTICAL

COMP = 8,6 m
LARG. = 4,5 m
TOTAL = 38,7 m²

9.3 -TELHAMENTO COM TELHA ONDULADA DE FIBROCIMENTO E = 6 MM, COM RECOBRIMENTO LATERAL DE 1 1/4 DE ONDA PARA TELHADO COM INCLINAÇÃO MÁXIMA DE 10°, COM ATÉ 2 ÁGUAS, INCLUSO IÇAMENTO.

COMP = 8,6 m
LARG. = 4,5 m
TOTAL = 38,7 m²

9.4 -CALHA EM CHAPA DE AÇO GALVANIZADO NÚMERO 24, DESENVOLVIMENTO DE 50 CM, INCLUSO TRANSPORTE VERTICAL.

comp. = 8,6 m

9.5 -Rufo de concreto armado fck=20mpa l=30cm e h=5cm

lado 01 = 8,6 m
lado 02 = 4,5 m
lado 03 = 4,5 m
total = 17,6 m

9.6 -LAJE PRÉ-MOLDADA UNIDIRECIONAL, BIAPOIADA, PARA FORRO, ENCHIMENTO EM CERÂMICA, VIGOTA CONVENCIONAL, ALTURA TOTAL DA LAJE (ENCHIMENTO+CAPA) = (h+3)

COMP = 8,6 m
LARG. = 4,5 m
TOTAL = 38,7 m²

10 ESQUADRIAS

10.1- PORTA EM ALUMÍNIO DE ABRIR TIPO VENEZIANA COM GUARNIÇÃO, FIXAÇÃO COM PARAFUSOS - FORNECIMENTO E INSTALAÇÃO

PORTAS DOS BANHEIROS

P01 = 0,9 X2,10 m
quant. = 4 und.
total = 7,44

10.2-JANELA DE ALUMÍNIO TIPO MAXIM-AR, COM VIDROS, BATENTE E FERRAGENS. EXCLUSIVE ALIZAR, ACABAMENTO E CONTRAMARCO. FORNECIMENTO E INSTALAÇÃO.

j 01 = 0,5x0,5 m
quant = 6 m
total = 1,5 m²

11- HIDROSANITÁRIO

11.1 -VASO SANITÁRIO SIFONADO CONVENCIONAL COM LOUÇA BRANCA - FORNECIMENTO E INSTALAÇÃO.

quant. = 5 und.

11.2- MICTÓRIO SIFONADO LOUÇA BRANCA - PADRÃO MÉDIO - FORNECIMENTO E INSTALAÇÃO.

quant. = 1 und.

11.10- LAVATÓRIO LOUÇA BRANCA COM COLUNA, *44 X 35,5* CM, PADRÃO POPULAR, INCLUSO SIFÃO FLEXÍVEL EM PVC, VÁLVULA E ENGATE FLEXÍVEL 30CM EM PLÁSTICO E COM TORNEIRA CROMADA PADRÃO POPULAR - FORNECIMENTO E IN

quant. = 4 und.

11.11 -CAIXA D'ÁGUA EM POLIETILENO, 1000 LITROS - FORNECIMENTO E INSTALAÇÃO

quant. = 1 und.

11.18 -CONJUNTO DE PONTOS DE COLETA DE ESGOTO PARA BANHEIRO (RAMAL DE ESGOTO SANITÁRIO), EM PVC SÉRIE NORMAL, COM TUBOS, CONEXÕES, RALOS, CAIXAS SIFONADAS, CORTES E FIXAÇÕES EM PRÉDIO COM PRIMADA DE DESCIDA DE ESGOTO FORA DO BANHEIRO.

BANHEIROS = 6,00 und.

11.19 -CONJUNTO DE PONTOS HIDRÁULICOS DE ÁGUA FRIA PARA BANHEIRO (RAMAL/SUB-RAMAL E DISTRIBUIÇÃO) EM PVC, COM TUBOS, CONEXÕES, REGISTROS, CORTES E FIXAÇÕES EM PRÉDIO COM TUBULAÇÕES EMBUTIDAS COM RASGO

banheiros quant. = 4,00 und.

11.21 -FOSSA SEPTICA EM ALVENARIA DE TIJOLO CERÂMICO MACIÇO DIMENSÕES EXTERNAS 1,90X1,10X1,40M, 1.500 LITROS, REVESTIDA INTERNAMENTE COM BARRA LISA, COM TAMPA EM CONCRETO ARMADO COM ESPESSURA BCM

quant. = 2 und.



Obra
CONTRATAÇÃO DE EMPRESA ESPECIALIZADA PARA EXECUTAR OBRA CIVIL PÚBLICA NA CONSTRUÇÃO DO ESPAÇO DE SOCIALIZAÇÃO PRAÇA BECO DA LAGOSTA RUA DO JANGADEIRO S/N, CENTRO DE PITIMBU

Bancos
SINAPI - 05/2024 -
Paraíba
SBC - 08/2024 - Paraíba
SICRO3 - 07/2024 -
Paraíba
ORSE - 02/2024 - Sergipe
SEINFRA - 028 - Ceará
SICRO2 - 11/2016 -
Paraíba

B.D.I.
24,22%

Encargos Sociais
Desonerado: embutido nos
preços unitário dos insumos
de mão de obra, de acordo
com as bases.

Composição do BDI

Programa: Planejamento Urbano
 Conveniente: Prefeitura Municipal de Pitimbu
 Obra: Projeto construção da Praça Beco da Lagosta
 Local: Rua do Jangadeiro S/N, Centro, Pitimbu -Paraíba

CÁLCULO DE BDI	%	Construção e Reforma de quaisquer Edificações Inclusive Unidades Habitacionais, Escolas, Hospitais, etc.			Construção de Rodovias, Ferrovias, Pistas de Aeroportos, Pontes, Viadutos, etc.			Abastecimento de Água, Coleta de Esgoto			Fornecimento de materiais e equipamentos			Construção e Manutenção de Estações e Redes de Distribuição de Energia Elétrica			Portuárias, Marítimas e Fluviais		
		1º Q	Médio	3º Q	1º Q	Médio	3º Q	1º Q	Médio	3º Q	1º Q	Médio	3º Q	1º Q	Médio	3º Q	1º Q	Médio	3º Q
Item componente do BDI	% informado																		
Administração Central (AC)	4,00	3,00	4,00	5,50	3,80	4,01	4,67	3,43	4,93	6,71	1,50	3,45	4,49	5,29	5,92	7,93	4,00	5,52	7,85
Seguro (S) e Garantia (G)	0,40	0,80	0,80	1,00	0,32	0,40	0,74	0,28	0,45	0,75	0,30	0,48	0,82	0,25	0,51	0,56	0,81	1,22	1,99
Risco (R)	0,30	0,97	1,27	1,27	0,50	0,56	0,97	1,00	1,39	1,74	0,56	0,85	0,89	1,00	1,48	1,97	1,46	2,32	3,16
Despesas Financeiras (DF)	1,10	0,59	1,25	1,39	1,02	1,11	1,21	0,94	0,99	1,17	0,85	0,85	1,11	1,01	1,07	1,11	0,94	1,02	1,33
Lucro (L)	7,00	6,16	7,40	8,96	6,64	7,30	8,69	6,74	8,04	9,40	3,50	5,11	6,22	8,00	8,31	9,51	7,14	8,40	10,43
Impostos (I) - PIS, COFINS, ISSQN	8,63	Conforme Legislação Específica																	

Observações

- Preencher apenas a coluna % informado (Coluna B).
- Os Tributos normalmente aplicáveis são: PIS (0,65%), COFINS (3,00%), CPRE (4,30%) e ISS (variável até 2,00% conforme o município).
- O cálculo do BDI se baseia na fórmula abaixo utilizada pelo Acórdão 2622/13

B.D.I = 24,22%

Fórmula Utilizada:

$$BDI = \left[\frac{(1 + AC + G + R) * (1 + DF) * (1 + L)}{1 - I} - 1 \right] * 100$$

Observações sobre os % Informados no cálculo do BDI, neste caso:

OBRAS DE REDES DE ÁGUA E ESGOTO

OS VALORES % INFORMADO ENQUADRAM-SE NOS LIMITES DO ACÓRDÃO 2622/2013-TCU-PLENÁRIO


OS VALORES % INFORMADO DE AC, DF E L ESTÃO NOS VALORES MÁXIMOS DOS LIMITES DO ACÓRDÃO 2622/2013-TCU-PLENÁRIO

OS VALORES % INFORMADO DE S+G E R FORAM CONSIDERADOS ZERADOS OU SEJA, ABAIXO DO MÍNIMO DOS LIMITES DO ACÓRDÃO 2622/2013-TCU-PLENÁRIO

VALORES DE BDI POR TIPO DE OBRA

Tipo de Obra	1º Q	Médio	3º Q
Construção de Edifícios	20,34	22,12	25,00
Construção de Rodovias e Ferrovias	19,60	20,97	24,23
Rede de Abastecimento de Água, Coleta de Esgotos	20,76	24,15	26,44
Estações e Redes de Distribuição de Energia Elétrica	24,00	25,94	27,56
Obras Portuárias, Marítimas e Fluviais	22,80	27,48	30,95
Fornecimento de Materiais e Equipamentos	11,10	14,02	16,80

Encargos Sociais

	OBRA	Bancos	B.D.I.	Encargos Sociais
	CONTRATAÇÃO DE EMPRESA ESPECIALIZADA PARA EXECUTAR OBRA CIVIL PÚBLICA NA CONSTRUÇÃO DO ESPAÇO DE SOCIALIZAÇÃO PRAÇA BECO DA LAGOSTA RUA DO JANGADEIRO S/N, CENTRO DE PITIMBU	SINAPI - 05/2024 - Paraíba SBC - 08/2024 - Paraíba SICRO3 - 07/2024 - Paraíba ORSE - 02/2024 - Sergipe SEINFRA - 028 - Ceará SICRO2 - 11/2016 - Paraíba	24,22%	Desonerado: embutido nos preços unitário dos insumos de mão de obra, de acordo com as bases.
Cálculo dos Encargos Sociais				
PARAÍBA		VIGÊNCIA A PARTIR DE 01/2024		
ENCARGOS SOCIAIS SOBRE A MÃO DE OBRA				
CÓDIGO	DESCRIÇÃO	COM DESONERAÇÃO		
		Horista %	Mensalista	%
GRUPO A				
A1	INSS	0,00%	0,00%	
A2	SESI	0,00%	0,00%	
A3	SENAI	0,00%	0,00%	
A4	INCRA	0,00%	0,00%	
A5	SEBRAE	0,00%	0,00%	
A6	Salário Educação	0,00%	0,00%	
A7	Seguro Contra Acidentes de Trabalho	3,00%	3,00%	
A8	FGTS	8,00%	8,00%	
A9	SECONCI (não se aplica)	0,00%	0,00%	
A	Total	11,00%	11,00%	
GRUPO B				
B1	Repouso semanal remunerado	18,01%	não incide	
B2	Feridos	4,30%	não incide	
B3	Auxílio Enfermidade	0,85%	0,66%	
B4	13º salário	10,78%	8,33%	
B5	Licença Paternidade	0,07%	0,06%	
B6	Faltas Justificadas	0,72%	0,56%	
B7	Dias de Chuvas	1,98%	não incide	
B8	Auxílio Acidente de Trabalho	0,10%	0,08%	
B9	Férias gozadas	13,70%	10,59%	
B10	Salário maternidade	0,03%	0,02%	
B	Total	50,54%	20,30%	
GRUPO C				
C1	Aviso prévio indenizado	4,45%	3,45%	
C2	Aviso prévio trabalhado	0,10%	0,08%	
C3	Férias indenizadas	0,50%	0,39%	
C4	Depósito rescisão sem justa causa	4,08%	3,16%	
C5	Indenização adicional	0,37%	0,29%	
C	Total	9,50%	7,37%	
GRUPO D				
D1	Reincidência do Grupo A sobre o Grupo B	8,49%	3,41%	
D2	Reincidência de Grupo A sobre Aviso Prévio Trabalhado e Reincidência do FGTS sobre Aviso prévio Indenizado	0,37%	0,29%	
D	Total	8,86%	3,70%	
TOTAL (A+B+C+D)		79,90%	42,37%	
Fonte: Caixa econômica federal (SINAPI/PARAÍBA) - vigência á partir de Janeiro/2024				